

PET'S LIFE

Un vínculo que dura por **SIEMPRE.**

CADA
ANIMAL
ES ARTE

Baby on board!

Protegidos
desde antes
de **NACER**

Del Lobo
al **PERRHIJO**

EL INICIO
de cada historia

MAYO 2023





años de ser
Incondicionales

Ganador[®] **25 años**

Amor Incondicional[®]





PET'S LIFE

Un vínculo que dura por **SIEMPRE.**



6

PRINCIPAL
Desde la gestación

CLIC AQUÍ 



14

ETOLOGÍA

Al rescate de mamá

CLIC AQUÍ 



38

KINDER CANINO
Mamá sustituta

CLIC AQUÍ 



46

TRENDY

Fygo: Carta a mamá

CLIC AQUÍ 



DIRECTORIO

DIRECTOR GENERAL

M.V.Z. Esaú Pérez Herrera

DIRECTORA COMERCIAL

M.V.Z. Brenda Calderón Kundig

COORDINADOR COMERCIAL

Rafael Cárdenas Camacho

GERENTE COMERCIAL

Linda Agnes Jurado Delón

Staff Técnico

Jonathan Soto González
Salvador Téllez-Girón

Suscripciones

suscripciones@prototipomexico.com

Dudas, comentarios y sugerencias

petslifemx@gmail.com

Contacto

petslife.com.mx
55 5424 1864 / 55 5848 1011

Director Editorial

Francisco Colmenares Prado

Coordinadora Editorial

María Isabel O. Martínez Vargas

Directora de Arte y Diseño

L.D.G. Ma. Teresa Zúñiga Robles

Arte y Diseño

Mayra Grisell Cerón Baltazar

Fotografía y Edición Fotográfica

Nizaguee Hidalgo Hernández
Shutterstock

Portada

Shutterstock

Impresión

Comercializadora y Servicios
Roma 73, S.A. de C.V.
Blvd. Barrio de Guadalupe,
México, C.P. 37289

Comité Editorial

MVZ Claudia Edwards Patiño, MVZ
Elizardo Valadez, Lic Esther Garcilita,
MVZ Humberto Morales, MVZ Itzcóatl
Maldonado, Lic Magaly Garibay Sánchez,
MVZ Martha Hernández, MVZ Octavio
Mejía, MVZ Ylenia Márquez.

Colaboradores

Alejandra Xally Flores Meléndez , Alejandro
Pérez Castañeda, Aline Ixtab Morales
Estrada, Alma Ruiz Ariza, Aydée García
Varela, Carlos Esquivel Lacroix, Claudia
Edwards Patiño, Cristina Oralia Carranza
Turcio, Fraga Ostos Banda, Francisco
Colmenares Prado, Fygo The Cat, Jonathan
Díaz González, María Isabel O. Martínez
Vargas, Verónica Estrada Gil

Servicios Profesionales Externos

Pet's Life Digital

Fidel Huitrón

Legal

Mariana Martínez Bastidas

Pet's Life Mayo 2023. Editor responsable: Esaú Pérez Herrera. Número de Certificado de reserva otorgada por el Instituto Nacional del Derecho de Autor: en Trámite. Número de certificado de Licitud de Título: en Trámite. Número de certificado de Licitud de Contenido: en Trámite. Esta es una publicación de PROTOTIPO K9 MEXICO, S.A. de C.V. Domicilio de la publicación: Av. Margaritas, No. 170-A, Col. San Miguel Topilejo, Alcaldía Tlalpan, CDMX, México, C.P. 14500. Impresión: Comercializadora y Servicios Roma 73, S.A. de C.V., Blvd. Barrio de Guadalupe, México, C.P. 37289.

QUEDA PROHIBIDA LA REPRODUCCIÓN PARCIAL O TOTAL SIN AUTORIZACIÓN ESCRITA POR PARTE DEL EDITOR. EL CONTENIDO DE LOS ARTÍCULOS ES ÚNICAMENTE RESPONSABILIDAD DEL AUTOR, PROTOTIPO MÉXICO S.A. DE C.V. NO SE HACE RESPONSABLE DE LA INFORMACIÓN CONTENIDA EN LOS ANUNCIOS COMERCIALES Y/O NO COMERCIALES.

Y QUE NACIMOS



El día en que conocemos a alguien, que se queda en nuestra vida y forma parte de nuestro corazón, es una forma de renacer.

Claro, el concepto de vida, biológicamente, puede parecer muy simple en inicio y final, pero LA VIDA, la forma en la que la vivimos y disfrutamos, puede ser tan intensa para las emociones, que una etapa oscura de nuestra existencia puede verse bloqueada, casi olvidada, cuando comienza una nueva y brillante.

Eso les pasa a perros y gatos que llegan a un hogar después de comenzar la vida con la poca suerte de no tener una familia humana. Renacen.

Si tienes la suerte de dar hogar a un animal de casa desde sus primeros días, tienes la oportunidad de construir una vida limpia, perfecta, en donde sólo conozca la paz y el amor de principio a fin de la existencia.

Pero si no fue así, si llegó a tu vida después de conocer la lucha por sobrevivir por su cuenta, tienes la magnífica posibilidad de hacerle renacer, de enseñarle que todo lo conocido antes fue una prueba, un mal sueño, una vida antes de la vida, que ahora puede olvidar.

Felicidades por la oportunidad que tuviste, en cualquiera de los dos casos.

Y bienvenidos a la vida, chicos.

Paco Colmenares
Director Editorial



Pet's Life tiene la misión de informarte mientras te muestra imágenes espectaculares del mundo animal. Nuestro material gráfico proviene de colecciones privadas y bancos de imágenes cuyas fotografías son tomadas en ambientes seguros y controlados. Nunca dejes a tus perros sin collar, ni placa de identificación, no los pasees en lugares públicos sin correa, ni dejes salir a tus gatos a pasear libres por calles y campos, por su propio bien, y el bien de la fauna y el ecosistema.



EL INICIO DE TODO



LA GESTACIÓN, EMBARAZO O PREÑEZ DE UNA HEMBRA CANINA, ES UN PROCESO TAN MARAVILLOSO COMO COMPLEJO. ¿CÓMO CONFIRMARLO? ¿SE PUEDE INTERRUPIR POR ACCIDENTE? ¿PUEDE SER FALSO O PSICOLÓGICO?

MVZ MPA Carlos Esquivel Lacroix

Por lo general se estima que la duración de la gestación en una perra es de 63 días, sin embargo, considerando la gran variación de factores posibles, se puede hablar de un rango de entre 58 y 68 días y en algunos casos de hasta 72.

El conocer la duración de la gestación, permite predecir el momento del parto, sobre todo para realizar una correcta planeación para acomodar y recibir a la nueva madre con sus cachorros en instalaciones adecuadas.

Es muy común la creencia de que todas las perras gestantes son capaces de llegar al parto sin problemas, por lo que se considera la ayuda y monitoreo de un médico veterinario como poco necesaria durante el embarazo, pero es absolutamente falso, pues ellas, como las demás especies pueden presentar complicaciones que deben ser detectadas y atendidas a la brevedad para evitar involucrar la vida tanto de ella como la de los cachorros.

Diagnosticar la gestación con antelación permite también el programar en caso necesario, la realización de una cesárea o en algunas ocasiones, administrar algún tratamiento que debe ser inofensivo durante el periodo gestacional.





LOS MÉTODOS UTILIZADOS PARA DIAGNOSTICAR A UNA HEMBRA EN GESTACIÓN SON:

PALPACIÓN ABDOMINAL

Se puede realizar a partir de los 25 días de gestación pero su principal desventaja es que se requiere de cierta pericia, además de que la rigidez del abdomen de algunas perras gorditas no permite detectar a los productos con facilidad.

ULTRASONIDO

Se puede realizar a partir de los 18 días de gestación, teniendo más precisión si se realiza a los 30 días después del día en que se sospeche haya existido interacción con un macho. Es una técnica totalmente inofensiva para la perra y para los productos, permite observar la viabilidad fetal e incluso calcular la edad gestacional y detectar aspectos clínicos importantes.

RADIOGRAFÍA

Se puede realizar a partir de los 40 días de gestación, que es cuando ocurre la mineralización de las estructuras fetales, aunque se sugiere realizar este estudio en el día 50 para evitar errores de interpretación.







¿EXISTEN LOS EMBARAZOS PSICOLÓGICOS?

No propiamente, pues la pseudogestación en las perras, no es un problema psicológico, es un estado fisiológico normal, asociado a la actividad hormonal del ciclo estrol, para el que sólo algunas pacientes muestran signos clínicos (pseudogestación clínica).

Cuando ocurre, una hembra puede tratar de hacer nido o madriguera, rascar superficies, adoptar objetos inanimados (muñecos, cojines), sufrir presentar anorexia, aumentar sus vocalizaciones (lloriqueo o gemido), notarse más nerviosa o agresiva, ocultarse en áreas cerradas, o incluso se le puede notar abultamiento del abdomen y desarrollo de la glándulas mamarias, ihasta con secreción de leche (galactorrea)!

En la vida silvestre solo la pareja dominante se reproduce y si algo le pasa a la madre, las otras hembras con pseudogestación pueden estar listas para criar cachorros de otras perras.

(Agradecemos la participación de la eMVZ Valeria Cervantes en la realización de este texto.)



¿Y en gatos?
Descubre la
gestación felina

CLIC AQUÍ



FullTrust[®]



*Conoce cómo combinarlo
con alimento seco.*

   FullTrustMx / fulltrust.com.mx / @ Marcas Registradas.

©Marcas Registradas. Malta Texo de México SA. de CV.
Números de Autorización A-0544-977, A-0544-980, A-0544-978, A-0544-979, A-0544-976, Insurgentes Sur 1602 Int. 1902, Col. Crédito Constructor Alcaldía Benito Juárez, CP 03940, Ciudad de México.



NUEVO Alimento Húmedo en Charola

Pavo & Arándanos



Atún & Cítricos



Salmón & Tomillo



Pato & Piña



Hígado & Chicharos



Para perros adultos

**Imágenes ilustrativas*



PROTECCIÓN MATERNA

AL RESCATE DE MAMÁ

EN MÉXICO APROXIMADAMENTE EL 70% DE LA POBLACIÓN CANINA ESTÁ EN SITUACIÓN DE CALLE. ES COMÚN ENCONTRAR HEMBRAS EN CELO, GESTANTES Y LACTANTES.

MVZ EMCV (EC) Aline Ixtab Morales Estrada
MVZ EMCV (EC) Alejandro Pérez Castañeda

Aún la hembra más dócil, será defensiva de sus cachorros. No te confíes.

Mamás en situación de calle, con gestaciones en proceso, o cachorros desarrollándose en ambientes adversos. El escenario puede ser muy complejo, pero es que estas hembras están viviendo momentos aún más complejos, debido a que deben cuidar tanto a sus cachorros como a ellas mismas, enfrentándose a agresiones del humano y otros perros en búsqueda de alimento o un techo donde protegerse de los cambios climáticos.

Esto nos conmueve y buscamos la manera de ayudar, sin embargo, en ocasiones no tomamos en cuenta lo amenazada que podría sentirse esa hembra, pues al tener bajo cuidado a sus cachorros, su respuesta se podría intensificar e intentar agredir para salvaguardarlos. A esto se le llama **agresión materna** y puede sólo aparecer cuando están bajo este escenario y desaparecer una vez que los cachorros se vuelven independientes.

Una vez que vea que no eres una amenaza, puedes intentar apartarla un poco más de la zona para poder resguardar a sus cachorros y posteriormente a ella, en el mismo sitio, para que en grupo puedan irse a un lugar más seguro.

La comida puede ser un gran aliado, y si respetas la distancia que te permite la hembra, ella se sentirá con mayor seguridad para recibir los premios que llevemos como salchicha, jamón o pollo.

Nunca debemos aproximarnos primero a los cachorros y luego a la madre, ya que esto puede ser un motivo para ser agredidos.

Siempre evita rebasar los límites permitidos de la hembra para que desde esa distancia puedas empezar a ganar su confianza.

Recuerda que la maternidad es una etapa compleja donde pueden sentirse vulnerables, por lo que debemos ser empáticos, siempre yendo al ritmo de la madre para lograr brindar una ayuda segura y confiable para todos.

4

3

2

1



Siempre toma posturas bajas, en donde fijas la mirada directamente a la madre o a los cachorros, sin movimientos bruscos y sin intentar tocar si ella no lo busca.

5

Más consejos para rescatar animales en situaciones adversas.

CLIC AQUÍ



6

Una voz suave puede ayudar a que se sienta más tranquila y movimientos claros pueden generar mayor predictibilidad.

7

Instalada la hembra, evita aproximarte mucho a la zona, o intentar manipular a los cachorros. Puedes aprovechar para interactuar con ellos cuando ella salga a tomar el sol o esté en una zona aparte.



eto
vét

Médicos Especialistas en
Comportamiento Animal

f @etovetmx
☎ 5565723990



LA CIENCIA DE SER INMUNES

EL OBJETIVO PRINCIPAL DE UN CALENDARIO DE VACUNACIÓN COMPLETO ES LA PREVENCIÓN DE ENFERMEDADES Y PREPARARLOS PARA QUE TENGAN UNA VIDA LARGA Y SALUDABLE.


Dra. Claudia Edwards, etóloga y directora de programas
Humane Society International México (HSI/México)


Cuando decides compartir tu vida al lado de un compañerito como un perro o un gato, debes estar consciente que requerirá diversos cuidados para asegurar su salud y bienestar, no sólo de cachorros, sino también de adultos, la vacunación es uno de los temas más importantes que debes tener en mente.




El Día Mundial de la Vacunación Animal fue instituido en 2016 y dedicado a la vacunación de gatos.


El 20 de abril, como cada año, se conmemoró el **Día Mundial de la Vacunación Animal** con el propósito de crear conciencia en los tutores sobre la importancia de la salud de sus animales de compañía. Por ello, te dejamos estas consideraciones a tomar en cuenta:

1  La vacunación forma parte de la **medicina preventiva**. Las vacunas funcionan con el sistema inmunitario de tu perro o gato para prevenir varias enfermedades graves, ayudando a que su organismo haga frente al virus.

2  Se **combaten enfermedades** como:

- En perros: Parvovirus canino tipo 2, virus de distemper canino (moquillo), adenovirus canino 2, coronavirus, leptospira, parainfluenza, giardia y rabia.
- En gatos: Panleucopenia, calicivirus felino, rinotraqueitis, leucemia felina y rabia.

3  Se **mejora la calidad de vida** de perros y gatos. Con su inmunización estarán preparados para enfrentar enfermedades, podrán disfrutar su crecimiento y serán sanos y felices.

4  Se **disminuyen o erradican enfermedades zoonóticas**. Algunas enfermedades, pueden transmitirse entre humanos y animales, de ahí la importancia de asegurarnos que nuestros compañeritos estén lo más sanos posibles.

RECUERDA QUE:

- En cachorros, el esquema de vacunación puede iniciar entre las 6-8 semanas de edad y de adultos puedes vacunarlos una vez al año o según su veterinario lo indique. No olvides la desparasitación interna y externa.
- El calendario de vacunación deberá ser diseñado por un médico veterinario y de acuerdo con la incidencia de la enfermedad por zonas. Si no tienes posibilidad de acudir con uno particular, deberás estar atento a las campañas gubernamentales o de organizaciones civiles de tu localidad.

- Alimentación: Deberá ser de acuerdo con su edad y condición. Una alimentación adecuada le proporcionará los nutrientes necesarios para fortalecer su sistema inmunológico.

Ahora ya lo sabes, cuidar y respetar la salud de tu perro está en tus manos. Hazlo desde el primer minuto que llegue a tu lado para así disfrutar de su compañía, compartir las mejores anécdotas y, principalmente, cuidar también tu salud.

*Checa nuestra
emisión especial
sobre la Rabia en
México, aquí:*

CLIC AQUÍ



Celebrating Animals | Confirming Quality
Workplaces



HUMANE SOCIETY
INTERNATIONAL
MEXICO

Humane Society

International México

Celebrando a los animales,
confrontando la crueldad

   **HSI México**



VACUNAS

¿CUÁLES Y CUÁNDO?

Todo cachorro debe comenzar su cuadro de vacunación en el momento en que su veterinario lo recomiende, pero usualmente es desde las cuatro semanas de edad. Tras esto, seguirán sus refuerzos cada 15 o 21 días hasta que el cachorro tenga 16 semanas, y posteriormente, cada ciertos intervalos, que comúnmente puede ser anual, dependiendo de lo que su veterinario recomiende.

¿CUÁLES SON ESENCIALES?



Distemper Canino o Moquillo

Altamente contagiosa, muy difícil de tratar y frecuentemente mortal. Ataca muchos órganos, incluyendo el sistema nervioso, y se contagia a través de tos y estornudos.



Parvovirus

Esta enfermedad se esparce con facilidad a través de las heces infectadas, y el muy resistente virus puede mantenerse en el ambiente incluso por años.



Hepatitis canina infecciosa

Esta es transmitida por el contacto con las secreciones nasales, la orina o las heces de perros infectados, causa problemas respiratorios como neumonía, fallo hepático.



Rabia

Se contagia a través del contacto con la saliva de animales infectados, por mordidas o heridas en la piel. No hay cura para esta enfermedad zoonótica.



Bordetella

Conocida como “tos de las perreras”, es una enfermedad infecciosa, contagiosa a través de la tos o los estornudos de otros perros.



Influenza canina

Comúnmente recomendada junto con la vacuna contra la tos de las perreras. Las dos cepas de esta enfermedad (H3N8 y H3N2) han causado estragos en EE.UU.



Con información de
MSD Animal Health
y Novibac. Busca
más, aquí.

CLIC AQUÍ



Hay otras vacunaciones que tu médico veterinario podría recomendar, dependiendo del entorno y estilo de vida de tu perro, como: **Leptospira**, **Enfermedad de Lyme** (transmitida por garrapatas infectadas) y **Coronavirus canino**.



VACUNAS:

ARMADURA PARA EL GUERRERO FAVORITO DE LA NATURALEZA

En términos naturales mamá gato es la primera vacunadora de gatitos, pues a través de la lactancia reciben inmunidad gracias a los anticuerpos propios de la leche materna. Cuando esta protección comienza a decaer, alrededor de la sexta semana de vida, es momento de que entre en acción su médico veterinario.

Después deberá recibir refuerzos cada 21 días, hasta que alcance las 12 o 16 semanas de edad y a partir de ahí, el resto de su vida en la periodicidad que su médico veterinario recomiende.

Estas son las enfermedades felinas contra las que debes vacunar a tus gatos:



Leucemia felina

Una de las enfermedades infecciosas más comunes en gatos. Puede causar serios problemas de origen oncológico y muchas otras infecciones secundarias.



Rinotraqueitis felina

Este virus causa una infección en el tracto superior respiratorio fácilmente transmitida entre un gato y otro, tal cual como un resfriado común en los humanos.



Panleucopenia felina

Es causada por un virus tan resistente que puede sobrevivir hasta 1 año fuera de un huésped felino. Su rango de mortalidad puede ir del 25 al 100%



Rabia

Ya sabes, la incurable y fatal enfermedad que puede afectar a todos los mamíferos. La vacunación provee gran resistencia contra la rabia aún si se expone directamente.



Calicivirus felino

Este es uno de los grandes causantes de problemas respiratorios infecciosos en gatos, y altamente contagioso.



Chlamidia felis

Patógeno bacteriano que infecta a los ojos causando conjuntivitis. También puede afectar a los pulmones, el tracto digestivo y reproductivo.



Bordetella bronchiseptica

Bacteria que causa enfermedades respiratorias en perros y gatos. Cachorros y viejitos regularmente la sufren de manera más fuerte.

Más sobre estas enfermedades y sus síntomas.

CLIC AQUÍ





Desde el **MÁS** tranquilo hasta el **MÁS** curioso todos merecen nuestro amor y cuidado.

En Banfield lo sabemos mejor que nadie ya que desde hace más de 15 años continuamos llevando salud y bienestar a las mascotas de México.

Nuestros **Planes de Bienestar Banfield®** son los paquetes de servicios en Medicina Preventiva más accesibles para que tu mascota disfrute de una vida más prolongada, sana y feliz.

TODOS NUESTROS PLANES INCLUYEN¹:

- ★ Consultas **SIN COSTO** por 1 año
- ★ Vacunación anual
- ★ Check Ups con pruebas y análisis de laboratorio
- ★ Desparasitación
- ★ Esterilización
- ★ Limpieza dental profesional
- ★ Asesoría nutricional
- ★ Descuentos en otros servicios

1. Los servicios pueden variar dependiendo del plan contratado.
2. Aplican restricciones, para conocer más visita www.banfield.com.mx/condiciones

¡RECUERDA QUE NUESTRAS MASCOTAS ENVEJECEN MÁS RÁPIDO QUE NOSOTROS!

Por eso es muy importante revisar su condición de salud al **menos 2 veces al año**.

Al presentar este anuncio, recibe **UNA CONSULTA GRATIS** para tu mascota y si contratas un **Plan de Bienestar Banfield®** la cuota de inscripción **NO TIENE COSTO²**.

Sólo llama al **55 5658 6080** para agendar una cita y cuando lleves a tu mascota entrega este anuncio en la Recepción.

Vigencia hasta el 31 de agosto del 2023.

Te invitamos a que nos visites **HOY MISMO**, nos encantará colaborar contigo en el cuidado de tu mejor amigo.

Síguenos como BanfieldMexico en:



55 5658 6080
banfield.com.mx



Hospital Veterinario
UNAM-Banfield



Av. Antonio Delfín Madrigal S/N, Col. Cd. Universitaria, Coyoacán, CP 04510 México CDMX, junto al metro Universidad y a un costado del Bicipuma.

REPRODUCCIÓN:

NO TODOS DEBEN, AUNQUE PUEDAN

MVZ Cristina Oralia Carranza Turcio


Las enfermedades hereditarias son transmitidas de los padres a los cachorros, por lo que, si uno de los dos presenta alguna, las posibilidades de que uno, varios o todos los cachorros las desarrollen, son muy altas.

EJEMPLOS DE ENFERMEDADES HEREDITARIAS MÁS COMUNES:

Displasia de cadera

Cardiomiopatías o enfermedad valvular degenerativa

Defectos en ligamento cruzado craneal de rodilla



Conoce los datos del INEGI (dic 2022) en los resultados de la ENBIARE (Encuesta Nacional de Bienestar Autorreportado)

CLIC AQUÍ




Enfermedad renal poliquística

Cardiomiopatías

La sobrepoblación canina y felina, sumada al índice de abandono y maltrato en México, es importante recordar que sólo se deberían reproducir los ejemplares con alto valor genético, y esto no implica tanto un estándar de belleza o “pureza racial”, sino más bien el nivel y estabilidad de su salud, así como un comportamiento adecuado en tanto lo que aportan al ser humano, como perros de asistencia ante la discapacidad, tareas de rescate, detección de enfermedades como cáncer y diabetes, asistencia y detección de ataques epilépticos y depresivos, etc.

Si tu perro o gato cumple con las características anteriores toma en cuenta que únicamente en casos muy raros, la gestación producirá una sola cría, en la mayoría, serán más.

Antes de pensar en reproducir a tu mascota, asegúrate de tener al menos 2 casas por cada cría, seguras y disponibles, y donde tendrás contacto frecuente al menos una década posterior a su nacimiento.





CACHORROS LIMPIOS

PERO SOBRE TODO, TRANQUILOS

ENSAYAR EN CASA, CUANDO SON PEQUEÑOS, PREPARARÁ A UN CACHORRO PARA SER ATENDIDO CON CALMA Y SIN MIEDO EN SUS PRIMEROS SERVICIOS DE ESTÉTICA.

Alma Ruiz
Estilista Canina Profesional

Sabemos que cuando los perros nacen y durante sus primeras semanas, la limpieza corre a cargo de la experta en el tema: su Mamá. Por ello, los primeros meses de socialización y convivencia con ella son esenciales, pero a veces, ya sea por rescate, adopción u otras condiciones, puede que lleguen a casa siendo muy jóvenes y te podrías preguntar: ¿cuándo lo puedo llevar a un servicio de estética o baño profesional?

En el ideal, las primeras 3 semanas, la limpieza total corre a cargo de Mamá.

El momento propicio, en términos de edad y sistema inmune, debe ser siempre indicado por su médico veterinario, pero sí es recomendable que durante los primeros 4 meses lo acostumbres a una manipulación amigable en casa, ensayando lo que después necesitará, para que se vaya acostumbrando, peinándolo un poco, manipulando sus patitas y acercando poco a poco la secadora, o envolviéndolo lento con una toalla, como si lo secaras.

En cachorros que no están acostumbrados a un servicio completo, es ideal realizar un proceso de adaptación antes de una estética completa, que podría ser un par de visitas en las que sólo lo bañen, recorten pelo de áreas higiénicas, le hagan limpieza de oídos y corte de uñas o simulen hacerlo, asociando a estímulos muy positivos, como premios o caricias.





El ensayo para el corte de uñas es fundamental. ¡Domínalo aquí!


CLIC AQUÍ



Dependiendo de cómo veas que se porta, puedes proceder a pedir corte de pelo, todo con el fin de que no se lleve una mala experiencia y sus siguientes visitas sean agradables.

Los estándares son sólo eso, recuerda que todo es sujeto a una evaluación en la visita, y sólo si ves que de plano es muy tranquilo y realmente está acostumbrado, podrías proceder al servicio completo, que dura un poco más de tiempo, hay más manipulación, sonidos extraños y la vibración de la máquina, algo nuevo y extraño que a veces los asusta y los llega a incomodar.

Recuerda, ante todo, a quien hace el servicio, y a ti, le debe importar la tranquilidad y bienestar de nuestros animales. Nada puede estar por encima de eso.





NOBLE

ALIMENTO PREMIUM PARA PERRO



Carne de Pavo

Arroz



Algas Marinas



grandpet.com

PREPARANDO EL CAMINO

¿QUÉ HACER ANTES DE SU LLEGADA?

LA PREÑEZ EN PERRAS VA DESDE LA FECUNDACIÓN HASTA EL PARTO Y ES RESPONSABILIDAD DE TODA LA FAMILIA VIGILAR LOS CUIDADOS DE LA MADRE Y LOS NUEVOS CACHORROS.

MVZ Esp Jonathan Díaz González
Director Hospital Veterinario en Cholula, Pue.

MVZ Alejandra Xally Flores Meléndez
Médico en el área de maternidad

En promedio, las perras entran en celo cada 6 meses, sin embargo, algunas pueden ocultar el sangrado por su constante aseo. Si el lamido en la zona incrementa y la vulva es notoriamente más grande, la primera etapa ha iniciado.

Dada la excitación del macho por la carga hormonal de la hembra, existen riesgos que pueden poner en peligro la vida y la salud de ambas partes:

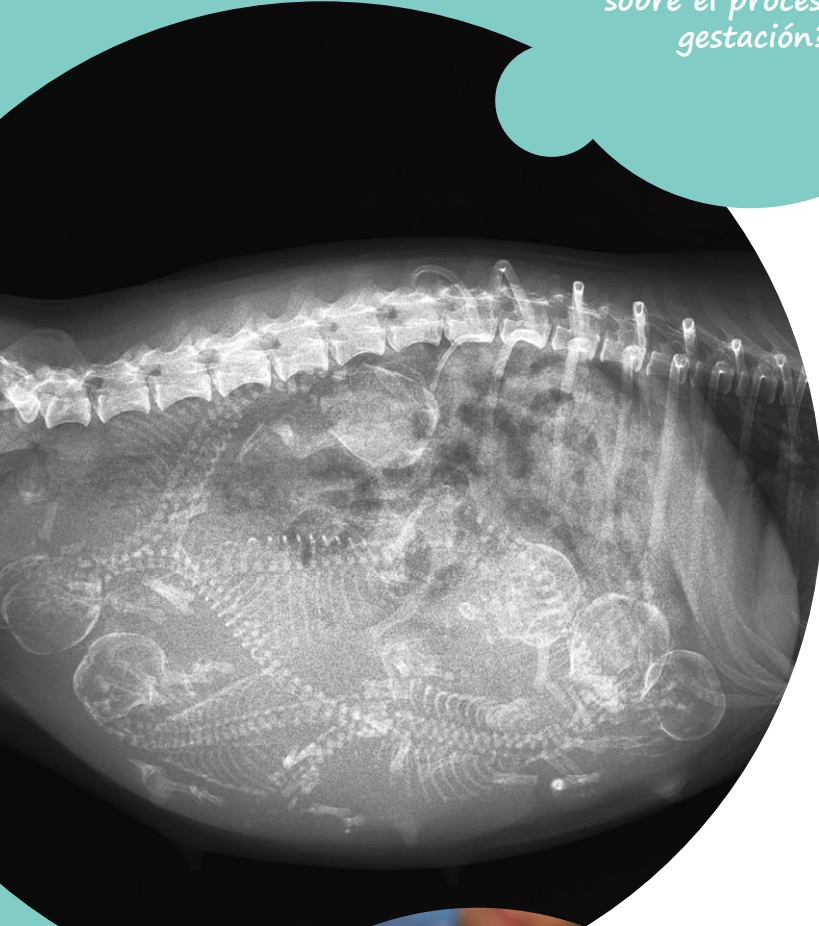
- 🐾 Agresión, peleas y mordidas.
- 🐾 Escapes y pérdidas.
- 🐾 Depresión de la hembra al no estar en su ambiente.



En la actualidad existe la **inseminación artificial veterinaria**, método de reproducción asistida en el cual, se introducen los espermias por medios mecánicos, con ayuda de pipetas o por endoscopia, que se puede realizar con la perra despierta y no requiere hospitalización.

¿Quieres saber más sobre el proceso de gestación?

CLIC AQUÍ



Para promover la salud de los cachorros es importante realizar estos estudios y contar con la información médica de ambos padres:

HEMBRA:
estudios de progesterona.

MACHO:
estudios espermáticos.

AMBOS:

- 🐾 Estudios generales de sangre y orina.
- 🐾 Historial médico completo.
- 🐾 Cartilla de vacunación al corriente.
- 🐾 Desparasitación interna vigente.
- 🐾 Control de ectoparásitos (pulgas y garrapatas).



Pasados los primeros 15 días iniciamos con **exámenes de sangre** para confirmar la gestación. Posterior a eso, es recomendado un **ultrasonido**, método inofensivo para la madre y los cachorros. A partir de los 40-50 días de gestación se puede tomar una **radiografía** que nos permita contar el número de cachorros esperados. No olvides llevar su cobija y *snacks* favoritos, un pañal para cama, y tu cámara lista!

La dieta de la mamá debe ser especial para hembras en gestación o bien, croquetas para cachorro, y contar con acceso al agua fresca siempre.

A partir del día 57 debemos preparar el lugar del parto. Coloca su cama libre de obstáculos y cobijas alrededor, en un lugar tranquilo y poco transitado. La primera etapa comienza con **contracciones uterinas**, y dura de 6 a 12 horas. Posteriormente, vendrá la **expulsión de los cachorros** y deberá ser en un rango de **5 a 90 minutos entre cada uno**. Si pasa más tiempo es necesario acudir de emergencia con su médico veterinario. La tercera y última etapa será la **expulsión de placenta** y la involución uterina.

Contrata un paquete de maternidad para tu perrita. Más información al 22 2200 5002



Juntos somos familia.




¿Nueva mascota en la familia?

**ADQUIERE
TU KIT DE BIENVENIDA
con tu veterinario.**

Queremos ser parte de su nueva vida, por eso te ayudamos a cuidarlo con lo que necesita...

Kit de Bienvenida



POR SÓLO **\$700^{MN}**

Alimento para su etapa*
presentación 6 Lbs (2.72 kg),
Plato de acero inoxidable
y Correa de piel.



ADemás: **GRATIS**
Vacuna y Desparasitante**

*NATURALS SMALL & MEDIUM BREED PUPPY 6 Lbs (2.72 Kg)

**Vacuna Puppy DP Reg. SAGARPA B-0273-057 y Desparasitante Endal Plus Reg. SAGARPA Q-0273-243

Promoción válida dentro de la República Mexicana hasta agotar existencias. Queda prohibida su reventa. Válido 1 kit por mascota. No aplica con otras promociones. distribuidor responsable de la promoción por urvet México. En caso de reacción adversa repórtalo al correo: farmacovet@merck.com

Encuentra tu kit en tu Veterinaria más cercana

www.diamondpet.com.mx

diamondmexico



MAMÁ SUSTITUTA

AMAR DESDE
EL DÍA CERO

LA MATERNIDAD INTERESPECIE ES COMÚN EN LA NATURALEZA Y NUESTRO COMPORTAMIENTO Y PRESENCIA EN LA VIDA ANIMAL Y EN SU HÁBITAT, HA INCREMENTADO ESTA PRÁCTICA.

Ma. Isabel O. Martínez Vargas
M Esp Negocios Veterinarios
Coordinadora Editorial

Debe o puede el ser humano intervenir entre una madre animal y su cría recién nacida? Una *crianza artificial* puede ser necesaria con cachorros caninos, cuando se presentan 3 circunstancias principalmente:

- ♥ La madre fallece durante el parto o por complicaciones.
- ♥ La cantidad de cachorros rebasa las capacidades físicas de la madre.
- ♥ La madre rechaza a una o varias crías.

Ese “rechazo” no se da por ser una “mala madre” o no “querer a su cría”, sino como una respuesta objetiva a la naturaleza, para administrar los recursos y proteger a los cachorros más fuertes, con el fin de asegurar la prevalencia de la especie, apostando por los individuos más sanos.

En los 3 casos, en vida libre, los cachorros estarían condenados a morir de hipotermia o de hambre. Sin embargo, nuestra presencia y los avances tecnológicos y médicos, han podido salvar a esos neonatos.

Cuando la presencia de la madre desaparece, es importante cubrir las necesidades básicas del cachorro, esto es, darle un lugar limpio, cómodo, cuidando su temperatura corporal, y por supuesto, alimentarlo de manera artificial con un gotero, biberón especial o improvisado, con un suplemento de leche de uso veterinario, que debe ser proporcionado al menos cada 4 horas durante los primeros 15 días de vida, ajustando la cantidad de acuerdo con el incremento de peso.

Es una experiencia maravillosa que crea un vínculo más allá de un dueño/ mascota.



Una vez que pasa ese periodo crítico y vigilando el desarrollo de su sentido de la vista, viene el cambio a alimentación sólida, la primera desparasitación y vacuna, y, por supuesto, enseñarle **cómo ser perro.**

Es importante que, si eres una *mamá sustituta*, cuentes con el apoyo de un médico veterinario de cabecera que te aclare todas tus dudas y acompañen juntos a ese cachorro, pero también, que consultes a un etólogo que te guíe cómo sustituir las enseñanzas de su madre que, de manera natural, a través de mordidas jalones, gruñidos, le enseñaría dónde hacer del baño, dónde comer, cómo jugar, e incluso, la importancia de las jerarquías y cómo comunicarlas.

Sus primeras horas de vida

CLIC AQUÍ



¡Conoce y busca todas nuestras plataformas informativas!

Tenemos a los expertos, la experiencia, ciencia, diversión, entretenimiento, las mejores recomendaciones, los mejores servicios y junto a ti y tu familia animal, contamos las mejores historias. En el mundo Pet, te ofrecemos todo...
¡Y estamos en todos lados!

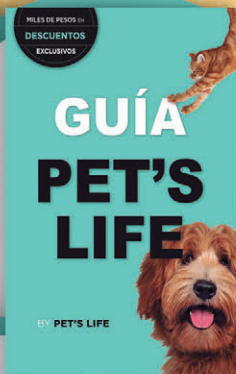
PET'S LIFE

Un vínculo que dura por SIEMPRE.



Publicaciones
Pet's Life y Cat's Life

Anual



Guía
Pet's Life

Hasta
\$35 mil pesos
en cupones,
¡descárgala ya!

PET'S LIFE AWARDS
2022



Diaria

petslife.com.mx
[@petslsmx](https://www.facebook.com/petslsmx) [@catslifemexico](https://www.instagram.com/catslifemexico)



Redes
Sociales

PET'S LIFE
Un vínculo que dura por SIEMPRE.

CAT'S LIFE
Somos los CAT PEOPLE.

MOMENTO CLAVE:

LOS PRIMEROS DÍAS DE LOS GATITOS

UNA SEPARACIÓN, O DESTETE, DEMASIADO PRECOZ PUEDE TENER CONSECUENCIAS SUMAMENTE NEGATIVAS PARA LOS CACHORROS, EL TIEMPO ES CLAVE. ¿QUÉ HACER CUANDO RESCATAS BEBÉS FELINOS?

MVZ Verónica Estrada
Clínica de la Doctora Cats





Puedes identificar que una gata se encuentra a pocos días de entrar en labor de parto, porque comienza a buscar lugares tranquilos y seguros para poder dar a luz. Durante este tiempo las hembras suelen estar más irritables y altamente recelosas, por lo que en este período se debe procurar que tengan un ambiente lo más libre de estrés posible.

El tiempo entre el nacimiento de un gatito y otro es aproximadamente de 30 minutos

Al momento del nacimiento se debe tener precaución para no ofrecer a los cachorros una excesiva manipulación, que pueda hacer que se impregnen de olores extraños a la madre, haciendo que esta los rechace al no reconocerlos como propios.



Durante la primera semana de vida la madre pasa la mayor parte de su tiempo con los cachorros, por lo que necesitará un espacio limpio, cómodo y alejado de corrientes de aire.

Cuando no se puede contar con una gata nodriza y los gatitos quedan a nuestro cuidado, se les debe procurar una atención constante. Los neonatos no termorregulan de manera adecuada, por lo que se les debe de procurar un ambiente cálido, se pueden usar como apoyo para esto botellas con agua tibia, compresas térmicas (como las que se usan para calmar el dolor durante los cólicos), etc., siempre cuidando que no se encuentren en extremo calientes y que no estén en contacto directo, ya que podrían provocar quemaduras, dado que su piel es realmente sensible en esa etapa.

Para su alimentación se debe dar fórmula especial para la etapa de lactancia del gatito, a cada dos horas durante las primeras dos semanas, para posteriormente ir aumentando el tiempo entre una comida y otra, después de la tercera semana.

En este periodo los gatitos son incapaces de orinar y defecar por sí solos por lo que se les debe estar estimulando para que lo hagan antes y después de cada comida al menos hasta la tercera semana después de nacidos, esto se puede hacer frotando de manera suave su zona anogenital ya sea con un algodón húmedo o incluso con toallitas para bebés.



Por sobre todo, es muy importante que acudas a un médico veterinario para que te asesore de manera completa sobre los cuidados neonatales, así como para recibir un constante monitoreo sobre su salud, ya que en cachorros es muy fácil que puedan llegar a descompensarse y necesitar otro tipo de atenciones.

¡Más consejos para rescatar gatitos bebés abandonados!

CLIC AQUÍ



Clínica Doctora Cats

f @doctoracats
55 2684 8029





SIN TINTA

LA HISTORIA DE MAMÁ

Fygo The Cat

+ ○ ✨ ✨

Kentushiamigos, uno de los meses más importantes del año ha llegado, en el cual celebramos con mucho amor a cada una de nuestras mamás, es por eso, que hoy les platicaré un poquito acerca de una linda *michita* a la cual quiero mucho por darme la vida y convertirse en la suegra de México.

Así es, hoy les contaré sobre mi mamita ***Sin Tinta***.

Ella es una de las fundadoras -y actualmente la *mandamás*- del *Team Feralitos*.

Llegó junto con sus hermanitos en el año 2016 al trabajo del Karen Macho con la intención de resguardarse de las inclemencias del clima y al darse cuenta que había buffet gratis, decidió honrar a los Karens y quedarse a vivir ahí.

Su particular nombre surge porque sus hermanos eran color carey, naranja, naranja con blanco y ella es blanca con naranja, lo cual al estar juntos, parecía que a la impresora de gatitos se estaba quedando sin cartucho de tinta (lo sé, no tiene que decirlo, mis Karens son pésimos para poner nombres, *jejeje*).



Su cara enojada y mirada de *juzgación* es su principal característica, pero no se dejen llevar por las apariencias, ella es un amor, solo zapea al resto de los feralitos cuando la hacen enojar o comen antes de que ella pruebe el alimento.

Sé lo que están pensando, y es muy importante que lo sepan: es nuestra feralita más longeva y siempre será la más querida, por lo que *oooobvio* la Karen siempre tuvo el deseo de poder adoptarla... pero ella nunca se dejó, así que mejor decidió darle a su más divino tesoro en custodia, o sea, yo.

Te amo Doña Sin Tinta, ¡Feliz 10 de Mayo!

Toda la vida y aventuras de Fygo, ¡en un solo lugar!

CLIC AQUÍ





Kisha

Los
reyes
del hogar

kisha.mx



GATITOS RECIÉN NACIDOS

¿NECESITAN AYUDA?

AUNQUE PAREZCA ALGO
OBVIO A VECES OLVIDAMOS
QUE NO TODAS LAS MADRES
DEL MUNDO SE COMPORTAN
IGUAL.

Dra. Claudia Edwards FMVZ - UNAM

Todos entendemos el impulso de querer ayudar a un animal indefenso, y sabemos que a mayor nivel de indefensión, desde nuestra óptica, es más difícil evitar tomarlos en nuestras manos y llevarlos a un lugar de protección.

Con los animales recién nacidos, no hay discusión, son la versión más indefensa del mundo para un ser vivo, ¿cierto? Bueno, no, de hecho, porque tienen la protección más férrea del planeta: su madre.

Si bien creemos que una madre humana o canina rara vez se alejarían de sus recién nacidos, a veces es absolutamente necesario, para buscar sus propios medios de sobrevivencia que les permita tener fuerza y seguir produciendo leche y sus crías crezcan sanas y fuertes.

Pues con las madres felinas ocurre mucho, aunque por menos tiempo, pues los gatitos serán independientes muy pronto. Sin embargo, es muy posible que alguna vez encuentres a un grupo que parecen abandonados, en algún lugar escondido, y eso no necesariamente implica que no tengan a su mamá para hacerse cargo.

TOMA DISTANCIA, OBSERVA, ANALIZA Y ACTÚA... O NO.

CLIC AQUÍ



Rescatar gatos sin ser experto



Las mamás gato en calle se ausentan varias veces al día en busca de agua y comida, y después quizá necesiten alejarse un poco para traer una presa para los entrenamientos para sus cachorros. O quizá puedes ver uno o dos solos y esto se puede deber a que la gata está cambiando a los cachorros de nido, así que ante un escenario así, es importante que te tomes el tiempo y analices:

- **¿CUÁNTO RIESGO CORREN LOS CACHORROS?**
Si no están muy expuestos, no hay calles demasiado cerca, ni mucho movimiento de amenazas, el riesgo es bajo, y mamá escogió bien el lugar.
- **¿CUÁNTO TIEMPO HAN ESTADO SOLOS?**
Si puedes vigilarlos a una distancia segura, podría ser que veas a Mamá regresar, pero si estás muy cerca, podrías evitar que lo haga. Por favor, no te los llesves de inmediato.

LA IMPORTANCIA DE UNA **NUTRICIÓN** **ESPECIALIZADA** PARA LA SALUD DE TU CACHORRO

A MEDIDA QUE LOS CACHORROS CRECEN RÁPIDAMENTE Y SU SISTEMA DIGESTIVO E INMUNE SE DESARROLLA LENTAMENTE, TIENEN NECESIDADES NUTRICIONALES MUY ESPECÍFICAS.

ETAPAS DE NUTRICIÓN DE TU NUEVO CACHORRO.



- **Nacimiento.** Cuando nacen, los cachorros deben pesar alrededor del 1 al 5% del peso esperado para cuando sean adultos. Gracias a la nutrición provista por su madre, empezarán a subir de peso rápidamente.
- **Destete (4 a 8 semanas).** En esta etapa, los alimentos deben adaptarse al desarrollo de las funciones digestivas del cachorro. A las 4 semanas de edad, la producción de leche de la madre comienza a disminuir y los requerimientos de calorías de los cachorros aumentan.



- **Cachorros (a partir de las 8 semanas).** A medida que un cachorro crece, sus necesidades nutricionales van cambiando. Los cachorros son adultos dependiendo de la talla; en tallas pequeñas a partir de los 10 meses, en medianos a partir de los 12 meses, en grandes a partir de los 15 meses y en gigantes a partir de los 18/24 meses.

Algunos de los beneficios por los que se caracterizan nuestras dietas **ROYAL CANIN® SIZE HEALTH NUTRITION (SMALL PUPPY, MEDIUM PUPPY, LARGE PUPPY Y GIANT PUPPY)** son:

1 Niveles de energía

Crecimiento largo y sensible: Los gigantes alcanzan la mitad de su peso adulto alrededor de los 5-6 meses y continúan creciendo hasta la edad de 18 a 24 meses.

Crecimiento corto e intenso: Para los de razas pequeñas, durante el período de lactancia (de 0 a 2 meses) cubre una parte importante de la fase de crecimiento exponencial.

2 Sistema inmunológico

Para apoyar el desarrollo del sistema inmunológico de los cachorros hasta que alcancen su máximo potencial, decidimos tener una consistencia en todas nuestras dietas Birth & Growth (ROYAL CANIN® STARTER Y PUPPY), por lo que implementamos un “cóctel de apoyo al sistema inmunológico” en todas las dietas.

3 Salud digestiva

Para apoyar el sistema digestivo inmaduro de los cachorros contamos en las fórmulas PUPPY con una combinación de nutrientes como son proteínas de alta digestibilidad (L.I.P.), prebióticos (FOS y MOS) para apoyar la salud digestiva y el equilibrio de la flora intestinal lo que contribuye a la buena calidad de heces junto con el aporte de fibras como la pulpa de remolacha que ayuda a regular un buen tránsito intestinal y también a mejorar la calidad de las heces.



¡Pide tu alimento Royal Canin® sin salir de casa!

CLIC AQUÍ



ECLAMPSIA CANINA

SE PRESENTA DURANTE LA GESTACIÓN Y LA LACTANCIA
Y PUEDE SER MORTAL SI NO SE DIAGNOSTICA A TIEMPO.

Hospital Veterinario UNAM-Banfield

La eclampsia es una enfermedad metabólica ya que las hembras carecen de la capacidad de transferir rápidamente calcio a la leche, agotando sus propias reservas. Se manifiesta dentro de los primeros cinco a 10 días posteriores al alumbramiento, dado que se genera la mayor producción láctea, presentándose una alta demanda de calcio.

ES COMÚN EN:

- Razas miniatura o pequeñas como Chihuahueño, Yorkshire Terrier, Pinscher miniatura, Dachshund o Pomerania.
- Camadas con muchos cachorros. Algunas razas como el Cobrador de labrador o el Bloodhound.
- Hembras mestizas de talla chica.
- Hembras primerizas.
- Hembras que se cruzaron en el primer celo.
- Quienes consumen dieta casera.

CLIC AQUÍ



La esterilización nos evitará riesgos, gestaciones y nacimientos no planeados.

¿CÓMO LA IDENTIFICAMOS?

Los signos que presenta la hembra son fáciles de reconocer:

- Se muestra inquieta y nerviosa.
- Presenta vómito o diarrea.
- Camina con paso rígido, o muestra desorientación.
- Fiebre, llegando incluso a los 40 grados.
- Temblores musculares.
- Se incrementan las respiraciones por minuto.
- Convulsiones (movimientos involuntarios y violentos).



Estos signos pueden repetirse una y otra vez, y sin el tratamiento indicado puede llegar a fallecer por el agotamiento (o falla cardíaca) después de diez a doce horas de comenzar a presentarse las alteraciones.

Es importante que al notar algún cambio en la perra gestante se acuda de forma inmediata con el veterinario para tener una valoración y comenzar tratamiento.

Se deben evitar los remedios caseros, ya que podrían agravar la situación.

Si la perrita presenta eclampsia hay altas posibilidades de que la vuelva a presentar, por lo que la esterilización sería la mejor opción. El manejo veterinario prenatal ayudará a prevenir enfermedades tanto en ella como en los cachorros.

CLIC AQUÍ



*¿Tu perrita
está gestante?
¡Prepárate y
consulta a su
médico!*

La dieta es la parte más importante en la prevención, además, el evitar comida casera o de un único ingrediente (sólo carne). Ofrecerle alimento especial para cachorros durante y después de la gestación, ayudará tanto a prevenir la eclampsia como a favorecer el buen desarrollo de los cachorros y disminuirán el deterioro de un proceso fisiológico tan desgastante para ella.



Desde el **MÁS** grande
hasta el **MÁS** pequeño
todos merecen nuestro amor y cuidado.

En Banfield lo sabemos mejor que nadie ya que desde hace más de 15 años continuamos llevando salud y bienestar a las mascotas de México.

Nuestros **Planes de Bienestar Banfield®** son los paquetes de servicios en Medicina Preventiva más accesibles para que tu mascota disfrute de una vida más prolongada, sana y feliz.

TODOS NUESTROS PLANES INCLUYEN¹:

- ★ Consultas **SIN COSTO** por 1 año
- ★ Vacunación anual
- ★ Check Ups con pruebas y análisis de laboratorio
- ★ Desparasitación
- ★ Esterilización
- ★ Limpieza dental profesional
- ★ Asesoría nutricional
- ★ Descuentos en otros servicios

1. Los servicios pueden variar dependiendo del plan contratado.

2. Aplican restricciones, para conocer más visita www.banfield.com.mx/condiciones

¡RECUERDA QUE NUESTRAS MASCOTAS ENVEJECEN MÁS RÁPIDO QUE NOSOTROS!

Por eso es muy importante revisar su condición de salud al **menos 2 veces al año**.

Al presentar este anuncio, recibe **UNA CONSULTA GRATIS** para tu mascota y si contratas un **Plan de Bienestar Banfield®** la cuota de inscripción **NO TIENE COSTO²**.

Sólo llama al **55 5658 6080** para agendar una cita y cuando lleves a tu mascota entrega este anuncio en la Recepción.

Vigencia hasta el 31 de agosto del 2023

Te invitamos a que nos visites **HOY MISMO**, nos encantará colaborar contigo en el cuidado de tu mejor amigo.

Síguenos como BanfieldMexico en:



55 5658 6080
banfield.com.mx



Hospital Veterinario
UNAM-Banfield



Av. Antonio Delfín Madrigal S/N, Col. Cd. Universitaria, Coyoacán, CP 04510 México CDMX, junto al metro Universidad y a un costado del Bicipuma.

¿Y SI LA VIDA TERMINA APENAS AL COMENZAR?

LA VIDA ES UN CICLO SIN GARANTÍAS, Y PUEDE SER MUCHO MÁS CORTO DE LO QUE CONSIDERARÍAMOS “NORMAL”, LO QUE HACE MÁS DIFÍCIL ACEPTAR QUE SIGUE SIENDO NATURAL.

Psic. Fraga Ostos

Enfrentar la pérdida es aceptar la falibilidad de nuestra vida, y no es un proceso fácil, pero es inevitable enfrentarlo, así que las experiencias que vamos teniendo para entender el ciclo de la vida, y el entorno, nos harán más o menos capaces de superarlas.

Pero la mayor parte de las complicaciones que enfrentamos para aceptar, vienen de nuestras expectativas y conceptos aprendidos. Los animales tienen una sabiduría especial para prever cuando las condiciones no son las ideales, y las mamás que acaban de tener a sus cachorros son un gran ejemplo de esto, pues muchas veces, intervienen para darle prioridad a los fuertes, dejando de lado a aquellos que no tienen muchas posibilidades de sobrevivir.





*A veces, incluso
siendo un solo
cachorro, la madre
podría rechazarlo
por considerarlo
demasiado débil.*



Ese escenario es trágico para muchos de nosotros, porque nos cuesta entender que el “amor” de una madre y su sentido de protección, se combine con algo tan duro como escoger cuáles cachorros pueden vivir y cuáles no. Es aquí donde se resalta nuestra responsabilidad: con la esterilización.

Al esterilizar estás aportando lo que un humano ha desarrollado, como son las ciencias médicas, a un proceso que la naturaleza sigue repitiendo casi igual en decenas de miles de años. Los animales de casa ya no necesitan ni deben reproducirse, sobre todo en México que tiene un problema tan alto de abandono y situación de calle.

Si tienes la oportunidad de ayudar a una hembra gestante a salir de la calle antes del parto y la opinión médica es que será riesgoso interrumpir la gestación, entonces es importante que no crees expectativas alrededor. No pienses cuántos cachorros vendrán, o cuántos vivirán, evita crear escenarios imaginarios.

Cuando nazcan, tanto ellos como mamá van a necesitar ayuda, y a veces para un cachorro o varios, la única ayuda que se les puede dar, es que haya el mínimo dolor y sufrimiento posible.

Aunque viva unas horas, puedes hacerle un ritual de despedida. Te aconsejo cómo.

CLIC AQUÍ



PET'S TRAVEL

LA MEJOR FORMA DE VIAJAR



QUE VUELE CONTIGO.

Con **Air Canada** tu mascota puede viajar junto a ti en cabina, con máximo 10 kilos (entre mascota y transportadora) o en el compartimiento de equipaje con un máximo de 45 kilos. Es la primera aerolínea en recibir una certificación global de la IATA para el transporte seguro de animales vivos. Con vuelos internacionales en 150 ciudades, transportan mascotas, insectos, acuariofilia, ganado, animales de zoológico y reptiles.

Siempre estaremos pendiente sobre cuál es la mejor forma de transportarnos con nuestros perros y gatos, sobre todo si no contamos con un auto propio o si debemos recorrer miles de kilómetros por aire, así que la **Guía Pet's Life** en su categoría **Pet's Travel** te da las mejores opciones de este año, según sea tu caso.

aircanada.com
FB: @AirCanadaLatAm

CLIC AQUÍ




¡MÁNDALO A VOLAR!

Si es momento de mudarse a otro país o requieres viajar con ellos, **Pet Air México** son un equipo dedicado a transportar a perros y gatos a destinos internacionales. Hacen todo en sus manos para garantizar la mejor experiencia en cada viaje. Con casi 20 años de experiencia, la responsabilidad y el compromiso son inherentes en cada traslado. Cuentan con entrega y recolección puerta a puerta, trámites y aduanas, apoyo veterinario y pensión.

petair.com.mx
 FB: @petairmex

CLIC AQUÍ



¿EMERGENCIA EN LA CDMX?

Si lo que necesitas es experiencia en perros feroces y nerviosos, **TDDistinción Taxi seguro** es la solución y no cobran tarifas de espera, de limpieza, ni uso adicional de transportadoras. Además, con tus servicios ayudas a comprar croquetas para perros en situación de calle.

55 7377 4307

FB: @necesitastaxi

CLIC AQUÍ



*¡Adquiere tu Guía
 Pet's Life y obtén
 hasta \$35 mil pesos
 en cupones y
 descuentos!*

CLIC AQUÍ



Disponible en
amazon



LA FIDELIDAD ES UNA OBRA DE ARTE

EN EL MATRIMONIO ARNOLFINI, VAN EYCK
RETRATA A UN PERRO QUE SE CONVIRTIÓ
EN OBJETO DE INTRIGA Y VARIAS TEORÍAS.

Aydée Varela

Jan van Eyck nos regala una de las escenas más famosas e icónicas del arte europeo del siglo XV, conocida como *El matrimonio Arnolfini*, en la cual, la presencia de un perro es una de sus características más intrigantes, siendo objeto de análisis y especulación durante siglos por parte de historiadores y críticos del arte, que han propuesto varias interpretaciones sobre su posible significado.

El perro está situado en primer plano y en el centro de la escena, generando compositivamente un triángulo, siendo este pequeño cuadrúpedo uno de los ángulos que une a la pareja casada, Giovanni di Nicolao Arnolfini y su esposa, Giovanna Cenami; por ello, es posible que una de las interpretaciones de la presencia del perro en la pintura, es que se trata de un símbolo de unión que representa la fidelidad y lealtad de la pareja; ya que el perro era considerado desde la época medieval, como un animal leal y protector de su dueño.

Se trata de un pequeño terrier con una cabeza grande y una cola larga y curvada, el cual está mirando directamente al espectador con una expresión de alerta y curiosidad, como si observara ese delicioso banquete que se encuentra sobre la mesa de la cocina o su correa antes de salir a pasear.

También se ha sugerido por algunos historiadores que el perro podría ser un símbolo de la vida conyugal y la maternidad, ya que en la época, se creía que los perros podían detectar la infertilidad en las mujeres. Si observamos con atención podemos imaginar que tal vez la bella Giovanna Cenami, se encuentra embarazada en el momento en que se realiza la pintura y la importancia de la presencia del perro, cumple el papel de ser el portador de un buen deseo o augurio sobre la fertilidad de la pareja.

Algunos sugieren incluso que la pintura hace referencia al culto de San Roque, santo protector de los perros.





Además, Jan van Eyck, nos regala su presencia dentro de la pintura mediante su reflejo en el espejo central que se encuentra en la habitación. Este autorretrato es considerado como una de las primeras selfies de la historia de la humanidad.

También se ha concluido que la presencia del perro en esta y otras pinturas de ese periodo, representaban el estatus social de la pareja, ya que en esos siglos, eran considerados animales lujosos y costosos, por lo que podrían ser un signo de riqueza y estatus social.

En cualquier caso, nos encanta el papel principal que tiene nuestro peludo amigo en esta obra de arte *El matrimonio Arnolfini*, y está claro que su presencia añade un elemento de intriga y misterio a la pintura, y es un ejemplo más de cómo los artistas a menudo utilizan los animales para transmitir significados y simbolismos en sus obras.

Conoce más detalles sobre esta obra en letras de nuestra especialista en arte, Aydée Varela.

CLIC AQUÍ





DEL LOBO AL PERRHIJO EN POCOS MILENIOS

POR LA EVIDENCIA CIENTÍFICA, PARECE
QUE NUESTRO ANDAR COMENZÓ HACE
MÁS DE 20 MIL AÑOS.

MVZ Luis Fernando de Juan Guzmán †

Paco Colmenares
Director Editorial



En una cueva de Chauvet, en Francia, investigadores encontraron las huellas de las patas de un cánido, junto a las de los pies de un niño y de acuerdo con sus métodos de datación, estas impresiones fueron realizadas en el 24 000 a.C.; mientras en Goyet, Bélgica, fue descubierto el cráneo de un perro que vivió nada menos que en el 32 000 a.C. Para una parte de la comunidad científica, estas evidencias pertenecen a perros domésticos perfectamente formados, lo que demostraría una mayor antigüedad de esta especie. Sin embargo, para otro grupo de expertos, se trata de lobos en proceso de domesticación, es decir, lobos que ya se estaban transformando en perros, pero que todavía no lo eran.

Como quiera que sea, se cuenta con muestras contundentes e irrefutables de que hace al menos 20 000 años ya existían los perros, por lo que el proceso de domesticación tuvo que haber comenzado mucho tiempo antes.

En el mejor de los casos, el perro es una subespecie de lobo, y todo parece indicar que el largo proceso que llevaría a que el lobo se convirtiera en perro, comenzó en el continente asiático, en aquellas regiones que habitaban el lobo chino (*Canis lupus chanco*) y el lobo indio (*Canis lupus pallipes*), las dos especies que más probablemente dieron origen al perro.

Es probable que, a través de los siglos, esos lobos se habituaron a estar relativamente cerca de los recolectores-cazadores nómadas de la Prehistoria y que se beneficiaran de los residuos de alimentos abandonados por aquellas personas, haciéndose cada vez más y más mansos, hasta que se dejaron tocar por los seres humanos.



El código genético de lobos y perros es casi idéntico (99.8%)



Pronto, el hombre se dio cuenta de lo útiles que le podían ser aquellos –cada vez más dóciles– cánidos, pues gracias a su instinto como depredadores, le ayudaban a cazar más fácilmente a los animales de las que ambas especies se alimentaban. Algunos de esos incipientes perros, le ayudaban al hombre prehistórico a encontrar y seguir el rastro de las presas, a perseguirlas, a acorralarlas, mientras otros se quedaban en la cueva cuidando de los miembros que no cazaban, y así protegían a cachorros de ambas especies, asegurando la supervivencia.



Alimenta todo su amor
con **croquetas PERRON**



Busca tu distribuidor
más cercano en croquetasperron.com.mx 
sección **ENCUÉTRANOS**

Visita nuestro blog en: croquetasperron.com.mx/blog

  @croquetasperron



AHORA EN MÉXICO



RÁPIDO INICIO DE ACCIÓN




GRAN SABOR



PIEL MÁS SALUDABLE



INOCUIDAD



NUEVO

ATREVIA[®]
FLURALANER

**PROTECCIÓN IRRESISTIBLE,
RÁPIDA Y EFECTIVA.**

CONTRA PULGAS, GARRAPATAS Y ÁCAROS

ATREVIA[®] ONE para 1 mes de protección o ATREVIA[®] XR para 3 meses.

PROTECCIÓN HASTA POR
1 MES



PROTECCIÓN HASTA POR
3 MESES



@petmedica.mx

petmedica⁺