

PET'S LIFE

Un vínculo que dura por **SIEMPRE.**

**¡Comamos
juntos!**

**Dientes
sanos**



Los **gatos** no
deben comer eso

¡Hora de comer bien!



**¡Especial de
Nutrición 2022!**

ABRIL 2022
\$40.00 MEX

PM
PROTOTIPO
MEXICO

Somos
Familia



Ganador

Amor Incondicional



©MARCAS REGISTRADAS
NÚMEROS DE AUTORIZACIÓN A-0544-351, A-0544-428.



/GanadorCroqueta
ganador.com.mx

Ganador®

— Sabor —

**EDICIÓN
ESPECIAL**

TURKEY BURGER



Amor Incondicional®

Tan saludable como delicioso



/GanadorCroqueta
ganador.com.mx

©MARCAS REGISTRADAS

ADM



4 PRINCIPAL

Problemas gástricos



10 ¡HOLA, DOCTOR!

¿Por qué no deben comer pasto?



34 CONSEJO DEL DÍA

Compensando el cariño con la alimentación



56 CAT CARE

Mitos alimenticios felinos

DIRECTORIO



DIRECTOR GENERAL

M.V.Z. Esaú Pérez Herrera

DIRECTORA DE PUBLICIDAD

M.V.Z. Brenda Calderón Kundig

Suscripciones

suscripciones@prototipomexico.com

Staff Técnico

Salvador Téllez-Girón
Jonathan Soto González

Dudas, comentarios y sugerencias

pl@prototipomexico.com

Página web

www.petslife.com.mx

Teléfono

55 5424 - 1864 / 55 5848 - 1011

Director Comercial

Arturo Velázquez Horta

Gerente de Ventas

Edmundo Ceja

Relaciones públicas

Denisse Noyola

Director Editorial

Francisco Colmenares

Directora de Arte y Diseño

L.D.G. Ma. Teresa Zúñiga Robles

Arte y Diseño

L.D.G. Jimena Martínez Muñiz

Fotografía y Edición Fotográfica

Nizaguiee Hidalgo Hernández

Shutterstock

Fotografía Portada

Shutterstock

Impresión

Grupo Infagón, S.A. de C.V.
Alcaicería No. 8, Col. Zona norte Central
de Abastos, CDMX, C.P. 09040 México.
Tel. 55 5640 - 9266

Comité Editorial

MVZ Claudia Edwards Patiño, MVZ Elizardo Valadez, Lic Esther Garcilita, MVZ Humberto Morales, MVZ Itzcóatl Maldonado, Lic Magaly Garibay Sánchez, MVZ Martha Hernández, MVZ Octavio Mejía, MVZ Ylenia Márquez.

Colaboradores

Ana Paola Velasco Espinosa, Claudia Edwards Patiño, Fausto Reyes Delgado, Francisco Colmenares Prado, Fraga Ostos Banda, José Manuel Jiménez Prida, Leonardo Zides Berlianga, María Isabel O. Martínez Vargas, Ruy Baruch Bucio y Samantha Hay-Parker Freyermuth

Servicios Profesionales Externos

Correctora de Estilo

María Isabel O. Martínez Vargas

Pet's Life Digital

Fidel Huitrón

Legal

Mariana Martínez Bastidas

Pet's Life Abril 2022. Editor responsable: Esaú Pérez Herrera. Número de Certificado de reserva otorgada por el Instituto Nacional del Derecho de Autor: en Trámite. Número de certificado de Licitud de Título: en Trámite. Número de certificado de Licitud de Contenido: en Trámite. Esta es una publicación de PROTOTIPO K9 MEXICO, S.A. de C.V. Domicilio de la publicación: Av. Margaritas No. 170-A, Col. San Miguel Topilejo, Alcaldía Tlalpan, CDMX México, C.P. 14500. Impresión: Grupo Infagón, S.A. de C.V. Alcaicería No. 8, Col. Zona norte Central de Abastos, CDMX, C.P. 09040 México. Tel. 55 5640 - 9266. QUEDA PROHIBIDA LA REPRODUCCIÓN PARCIAL O TOTAL SIN AUTORIZACIÓN ESCRITA POR PARTE DEL EDITOR. EL CONTENIDO DE LOS ARTÍCULOS ES ÚNICAMENTE RESPONSABILIDAD DEL AUTOR, PROTOTIPO MÉXICO S.A. DE C.V. NO SE HACE RESPONSABLE DE LA INFORMACIÓN CONTENIDA EN LOS ANUNCIOS COMERCIALES Y/O NO COMERCIALES.

SABER EL SABOR DEL AMOR

En el mundo de la nutrición animal hay dos grandes retos constantes: que la fórmula de un alimento aporte lo mejor para un animal específico, y que el sabor sea tan bueno que le dé felicidad y emoción desde el momento de ver su plato.

Este reto aplica para todo lo que entra por la boca: los alimentos, los suplementos, complementos, medicamentos, todo.

Sabemos que no podemos explicar a nuestros animales todos los beneficios que les traerá ingerir algo que debe, o las razones por las que escogimos una cierta marca, así que contamos sólo con la confianza de elegir lo mejor posible a nuestro alcance, y añadirle amor y calma a la hora de prepararlo.

Sí, esa es tu parte: Llámalos con alegría a comer, acarícialos cuando vienen, mantente cerca y con buena energía mientras comen. Si estás pasando un mal momento, haz una pausa y concéntrate en ellos unos minutos, sin dejar que el estrés fluya en ese momento.

La comida es felicidad, y en nuestra cultura es símbolo de unión y familia. En la cocina reímos, disfrutamos, platicamos; en la cocina terminan siempre las mejores reuniones.



Y es que al comer, y dar de comer, podemos decir los "te amo" más sinceros, sin usar una sola palabra.



Paco Colmenares
Director Editorial



¡AL



CUIDADO DE SU ESTÓMAGO!

PROBLEMAS GÁSTRICOS EN PERROS Y GATOS

MVZ Esp MCPG Dipl Fausto Reyes Delgado
Hospital Veterinario UNAM-BANFIELD
servicioalcliente@banfield.com




El trabajo diario en la clínica de animales de compañía nos permite ver de forma constante la presentación de perros y gatos con enfermedades muy similares a las nuestras, y si estas se presentan en órganos como los del aparato digestivo, los signos son idénticos, de inicio.

Los problemas digestivos como los que se desarrollan en el estómago presentan como signo importante el vómito, sin embargo, esto no es lo único que debe preocuparnos, ya que los cambios en el estómago pueden traer consecuencias graves en nuestros compañeros.

La gastritis o inflamación de estómago, es el problema más comúnmente encontrado en el aparato digestivo de nuestras mascotas y de inicio se tienen dos presentaciones, la forma aguda y la forma crónica, donde el tiempo de la presentación de los signos y la duración del problema es la diferencia inicial, pero después está el proceso de diagnóstico ya que es muy importante el saber qué ocasiona las lesiones y los signos, esperando tener un tratamiento o manejo encaminado a solucionar este problema.

En el caso de una gastritis aguda, el signo predominante es el vómito, el cual es indicativo de que algo está mal con nuestro compañero, pero además de este signo, es importante considerar los problemas que lo acompañan, como deshidratación, desbalance electrolítico, dolor, anorexia e hiporexia (dejar de comer o disminuir el consumo de alimento respectivamente).





El tiempo para el diagnóstico y tratamiento del SDVG es clave. ¡No pierdas tiempo buscando soluciones caseras en línea o en redes sociales!





Las causas agudas de gastritis incluyen, entre otras, enfermedades virales, parasitarias o bacterianas, intoxicaciones, medicación (especialmente antiinflamatorios tanto esteroidales como no esteroidales), y la ingesta de cuerpos extraños como juguetes, huesos, basura.

En el caso de problemas crónicos se tiene la presencia de bacterias como el *Helicobacter pylori*, que al igual que en los humanos, es responsable de cuadros de úlceras gástricas, cuadros alérgicos al alimento y problemas infiltrativos (cuando células del organismo, benignas y malignas, se acumulan en las paredes del estómago ocasionando inflamación y signos crónicos de enfermedad gástrica). Estos problemas infiltrativos pueden ser responsables no sólo de vómito, sino también de diarrea de tipo crónico con pérdida de peso de nuestra mascota, además de una mala calidad en el pelaje.





Como consecuencia de este problema, desde luego nuestro amigo animal empieza a tener mucha hambre, por lo que en su desesperación, come todo lo que encuentra, incluyendo materiales que pueden ser inadecuados, no comestibles. A este comportamiento le conocemos como "Pica".

Una secuela de los problemas crónicos, es el cambio en la característica del grosor del estómago y de la función de sus células, por lo que podemos ver a nivel celular una gastritis de tipo hipertrófica (cuando aumenta el tamaño de las células y de la secreción gástrica, incluyendo el ácido clorhídrico) y una gastritis de tipo atrófica, en la que se pierden las características de funcionamiento de las células del estómago, por lo tanto, pierde la capacidad de realizar parte de la digestión de los alimentos consumidos.




Para estos casos tanto agudos como crónicos, lo más importante es la revisión de nuestro compañero por parte del Médico Veterinario. Esta revisión debe ser lo más pronto posible, con el fin de evitar la presentación de complicaciones que harán más difícil tanto el diagnóstico, como el tratamiento y el pronóstico. En esta revisión el Médico podrá proponer diversos estudios que pueden incluir pruebas sanguíneas y de imagen (radiología, ultrasonido o TAC), de esta forma, con los resultados se podrá dar un diagnóstico definitivo y considerar un tratamiento adecuado.

Un punto aparte en los problemas del estómago, por su gravedad, lo merece el llamado Síndrome de Dilatación del Vólvulo Gástrico (SDVG por sus siglas).











En este problema, a consecuencia de la fermentación del alimento con producción de gas, se produce de inicio una dilatación del estómago por dicha acumulación de ese gas. Cuando estando así, el perro ejecuta una actividad física intensa, repentina o inesperada, el estómago puede rotar sobre su eje (el "Vólvulo") a favor o en contra de las manecillas del reloj, ocasionando un bloqueo o secuestro sanguíneo, que pondría en serio riesgo la vida de nuestro compañero.



En casa los signos más vistos por los tutores de los perros afectados son intentos infructuosos para tratar de vomitar, distensión del abdomen, incomodidad, caminar de forma insistente, dolor (que se nota por una salivación continua, quejidos, lamido del abdomen), palidez, depresión y en casos más avanzados, se acostarán, rindiéndose al problema.



Se trata de un caso de emergencia, pues puede ocasionar la muerte de nuestra mascota y para su tratamiento se requieren varios métodos, pues habrá que tratar el dolor, los desbalances de hidratación y electrolitos, las arritmias cardíacas y el choque, para después ingresar a cirugía abdominal urgentemente.



Los problemas de estómago, tanto en perros como en gatos pueden ser variados, por lo que es importante que si cualquiera de tus amigos comienza con signos como el vómito, prepares el camino para acudir a la revisión del Médico Veterinario, para que se pueda establecer oportunamente un diagnóstico adecuado, y a partir de este, el tratamiento más efectivo.





¡Seguimos celebrando a los ganadores!

GRACIAS A TI, LOS  **AWARDS
2021**
HAN SIDO UN ÉXITO,
Y HOY TENEMOS A LOS FAVORITOS
DEL MUNDO PET.

¡NO TE PIERDAS A
LOS GANADORES
EN CADA EDICIÓN!

¡HOY TENEMOS A LOS NOMINADOS
DE LA CATEGORÍA PET'S HEAVEN!
Conócelos en la página 24 - 25



@PetsLmx


Eukanuba[®]


ROYAL CANIN[®]
INCREÍBLE EN CADA DETALLE

¿POR QUÉ NO DEBEN COMER PASTO?

SE SABE MUY POCO SOBRE EL PORQUÉ LAS MASCOTAS COMEN HIERBA Y PASTO, PERO TE PODEMOS EXPLICAR LAS CONSECUENCIAS DE ESTA VERDE COSTUMBRE.

MVZ Samantha Hay-Parker
Technical Advisor Boehringer Ingelheim Animal Health



*Las enfermedades
gastrointestinales en perros y
gatos son zoonóticas, es decir,
nosotros también podemos
contagiarnos.*



Se cree que es un comportamiento que no ha evolucionado de sus antecesores los cánidos y félidos silvestres que, de igual manera, lo hacen sin que se sepa a ciencia cierta el sentido de esta conducta.

Se han dado a conocer diversas hipótesis, y la creencia más común indica que la mayoría de las ocasiones en las que los perros y gatos comen plantas es porque presentan algún tipo de malestar gastrointestinal, y que la ingestión de material vegetal les permite provocarse el vómito a los pocos minutos, la famosa “purga”.

Después de algunas investigaciones, se ha mencionado que comer pasto, es un comportamiento común en los perros y gatos normales y sanos, que no está relacionado con alguna enfermedad y que, en la mayoría de los casos, no vomitan después de la ingesta.

Al parecer, es necesario que se sigan realizando más estudios al respecto para poder entender esta conducta, ya que los científicos están convencidos de que la ingesta de material vegetal por parte de los perros y gatos, probablemente tenga un propósito biológico que aún no se ha esclarecido del todo.

¿ME DEBO PREOCUPAR?

A pesar de que no ha sido posible relacionar un problema de salud de las mascotas con el consumo de pasto, es importante mencionar que existen varios riesgos asociados a esta conducta como la intoxicación por pesticidas o fertilizantes, la intoxicación por consumo de plantas tóxicas mezcladas con el pasto y por último y no menos importante, el consumo de huevos de parásitos que pondrán no sólo en riesgo la salud de nuestra mascota sino también la de nuestra familia. Esto último se debe a que un gran número de parásitos que infestan a los animales de compañía, también lo pueden hacer a los humanos, y gracias al contacto cercano que tenemos con ellos, somos un blanco fácil.



Algunos riesgos son: intoxicación por pesticidas o fertilizantes, consumo de plantas tóxicas mezcladas en el pasto e ingesta de parásitos gastrointestinales.

Si nuestro perro o gato es un ferviente herbívoro degustador de las praderas y nos es muy difícil controlar este verde hábito, tendremos que tomar medidas con relación a los protocolos de desparasitación. Primero que nada, debemos informar al Médico Veterinario sobre la afición vegetariana de nuestra mascota porque es posible que tenga que tomar decisiones sobre la periodicidad de la desparasitación, así como el medicamento que se le administre a nuestro perro o gato. Hábitos como este y otros factores que aumenten los riesgos de

parasitosis hacen a las mascotas candidatos perfectos para la desparasitación mensual.

El objetivo de un protocolo mensual es evitar que los huevos de parásitos que ingieran a través del pasto y las plantas, logren desarrollarse, reproducirse, poner huevos e infestar nuestro hogar. Al haber una infestación interespecie (de animales a humanos) será más difícil de erradicar y por ende, requerirá de un largo periodo y otros medios de desinfección que incluyen a Médicos Especialistas humanos.

bocadillo.shop



Envíos Zona Metropolitana

Envíos 24 hrs

Alimento súper premium para Perro y Gato

WOW



DIAMOND
NATURALS
Holistic



**Taste of
the Wild**

A Grain-Free Diet



COMER JUNTOS

PARTE DE LA VIDA CON TU MASCOTA SON LOS MOMENTOS QUE CREAN JUNTOS. ADEMÁS, ¿HAN PENSADO EN COMER JUNTOS?

Chema Prida
Digital + Marketing

Si es así, ¿cómo podría ser la invitación para uno de tus mejores amigos?:

“Rigo ¿te parece bien si el sábado comemos juntos? Tardecita, solecito, me sirvo algo de beber mientras tú tienes agua fresca, escuchamos música y me encargo de la cocina, ¿te late?”

Listo, el plan para el sábado está hecho. Cita cerrada. ¿Qué piensas preparar?, ¿qué podría comer tu perro que salga completamente de la rutina diaria, sabroso al paladar, le dé buena variedad de sabores y le haga bien a su organismo?

Primero, comencemos con los snacks. Existen diversas opciones, animales y vegetales, para darle variedad a su alimentación y que además signifique nutrirlo. Algunos nos dan opciones de preparación, pero ya dependerá de lo que queramos ofrecerle a nuestra mascota y qué tan espléndidos queramos vernos, aunque sea más lucimiento personal que otra cosa.

La lista de súper para los snacks es: vísceras deshidratadas, huesos grandes, orejas, pezuñas, patas de pollo, yogurt natural congelado, zanahoria, manzana y pera, principalmente.

¿Por qué elegimos estos 10 alimentos? Simplemente por recomendación veterinaria. Antes de pensar en nuestro gusto o consentir a la mascota, pensamos en nutrirlo. Si esto está cubierto, veamos que lo disfrute.

¿Hay más opciones? Claro. El apio es una de ellas, pudiendo introducirlo en porciones pequeñas dentro de su dieta e inclusive ofrecerlo como snack, como aquí sugerimos. Es una verdura llena de vitamina A, B, C y minerales como calcio y sodio. Una opción más es el huevo, aunque debemos llevarlo con medida, tomando en cuenta el cuidado digestivo y estado físico del animal. Así, es un alimento con alto contenido de proteína y grasas buenas, además de hierro, magnesio, zinc, fósforo, vitaminas A, D, E y K. La mejor alternativa es dárselo cocido, para eliminar riesgo de salmonelosis.



Evita el uso de condimentos adicionales como sal, ajo y cebolla; así como huesos y grasas.

Si vas a incluir huevo en su dieta, la mejor alternativa es dárselo cocido, para eliminar riesgo de salmonelosis.

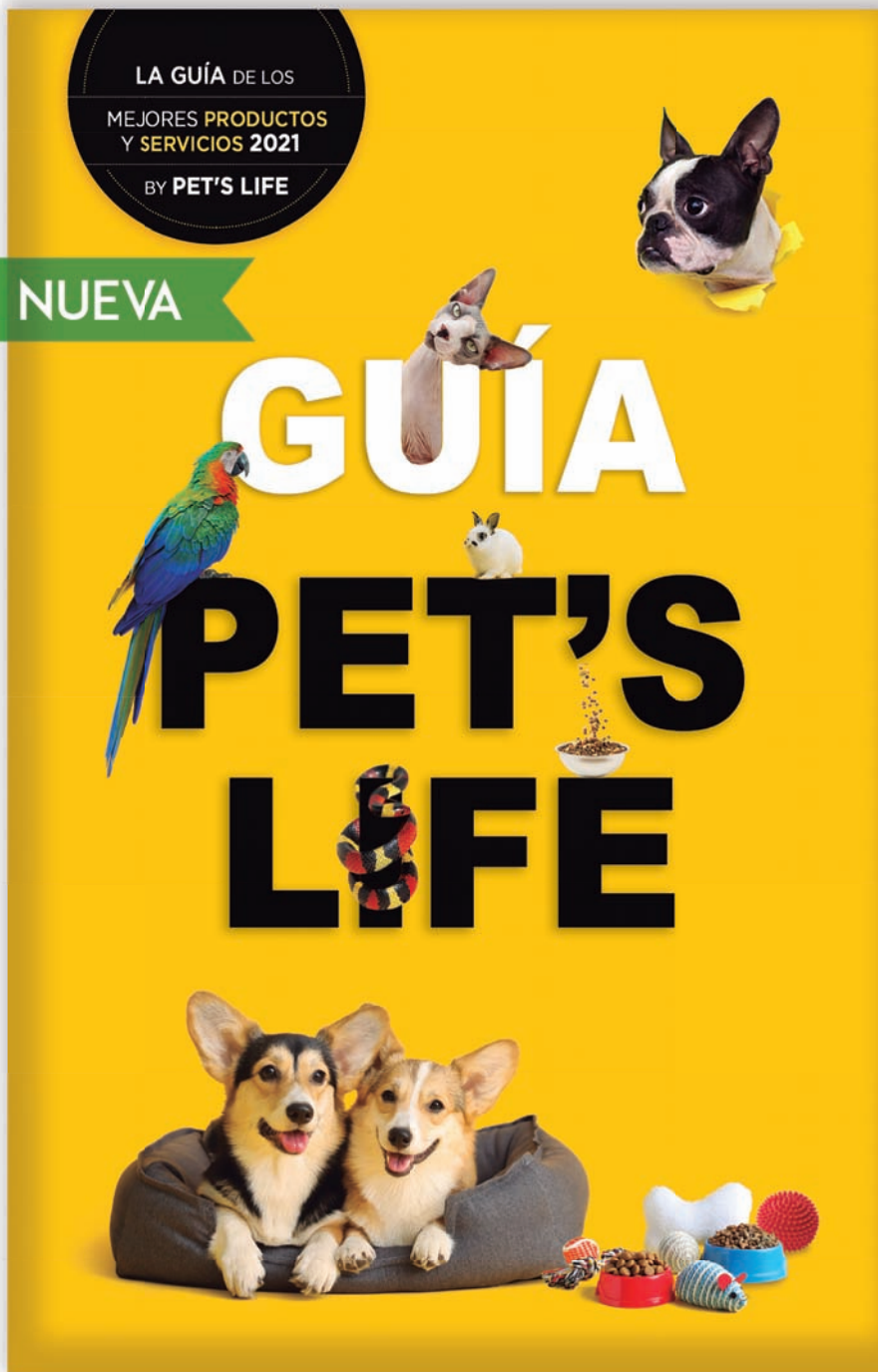


¿Una receta? Algo donde le echemos ganas para apapachar a nuestra mascota, es tan sencilla cómo se lee: ¡arroz con pollo! Arroz blanco, siendo un alimento de buena calidad y nutrientes, tanto para personas como para perros. Cocinan el arroz sin agregar más condimentos, a fin de facilitar el acceso de las enzimas del aparato digestivo del animal al almidón de los granos. El pollo, sólo usa las partes magras, evitando restos de huesos y grasas. La recomendación fácil es elegir la pechuga. Ahora, para cocinarlo, se puede hervir o a la plancha, de nuevo, sin ningún condimento adicional. Una vez listo se añade el arroz. ¡Disfrutará al doble: en tu compañía y comiendo algo distinto!

Aquí es importante mencionar que usualmente elegimos al revés: disfrute sobre nutrición. El perro recibe tortillas, papas, salchichas, como ejemplos principales. Pésima decisión que sólo 'alivia nuestra alma' porque lo vemos contento, pero le hacemos daño. Cero nutrición. Somos responsables de su vida y la alimentación es parte fundamental de la calidad que tenga.

A final del día, la vida con nuestro perro tiene varios matices: paseo, descanso, viajes, educación, alimentación, etc. Es importante ser responsable en cada uno de ellos. Él confía en nosotros, es feliz teniendo amor y por ello aceptará lo que busquemos darle. Seamos dignos de su confianza.

LA GUÍA DE LOS MEJORES PRODUCTOS Y SERVICIOS 2021 BY PET'S LIFE



DE VENTA EN **amazon**



@PetsLmx



MI MASCOTA SE COMIÓ UN... **¡CUERPO EXTRAÑO!**



ES FRECUENTE QUE LAS MASCOTAS SE COMAN COSAS QUE NO DEBERÍAN COMERSE MIENTRAS JUEGAN, POR EXCESO DE TIEMPO LIBRE SIN SUPERVISIÓN, POR CAMBIOS EN LA DENTICIÓN O SIMPLEMENTE POR CURIOSIDAD.



MVZ Ana Paola Velasco Espinosa



Se comen juguetes, los rellenos de los peluches, huesos, ropa, piedras, monedas, entre otras cosas. Dependiendo del tamaño del objeto y su forma, algunos podrían pasar con facilidad por el hocico al esófago, de ahí al estómago e intestino y salir en las heces. Sin embargo, otros pueden terminar su tránsito en cualquiera de estos órganos y no avanzar más, causando un problema de salud importante en nuestras mascotas.



Sería extraordinario que cuando a nuestro perro se le ocurriera comer algo, lo cacháramos en el momento, pero esto no siempre es así, en ocasiones lo que vemos es que están tristes, parece que les duele el abdomen, de repente comienzan con vómitos, pierden el apetito o todo lo que comen, lo vomitan.



Si observo estos signos debo acudir con el Médico Veterinario para que le realice una revisión médica, seguramente nos pedirá hacerle algún estudio de imagen para ubicar su localización y tomar un curso de acción. Estos estudios de imagen son radiografías simples o tomas radiográficas seriadas con medio de contraste para observar el lugar preciso en el que se encuentra el objeto y definir cómo se va a sacar. El estudio de ultrasonido también puede ser sugerido, ya que no todos los cuerpos extraños se pueden ver en los rayos X, por lo que el ultrasonido sí podría encontrar el objeto que se comió.




Si observamos la ingesta del objeto en el momento exacto de la travesura o descubrimos rastros de objetos mordidos, debemos acudir de igual manera al Médico Veterinario. El curso de acción dependerá del objeto que se haya comido, en la mayoría de las ocasiones se debe retirar de manera urgente antes de que cause más daño, por ejemplo, cuando se comen una pila, un objeto punzocortante o hilos (algo que vemos muy frecuente en gatos, los hilos van avanzando hasta causar el plegamiento de las asas intestinales).






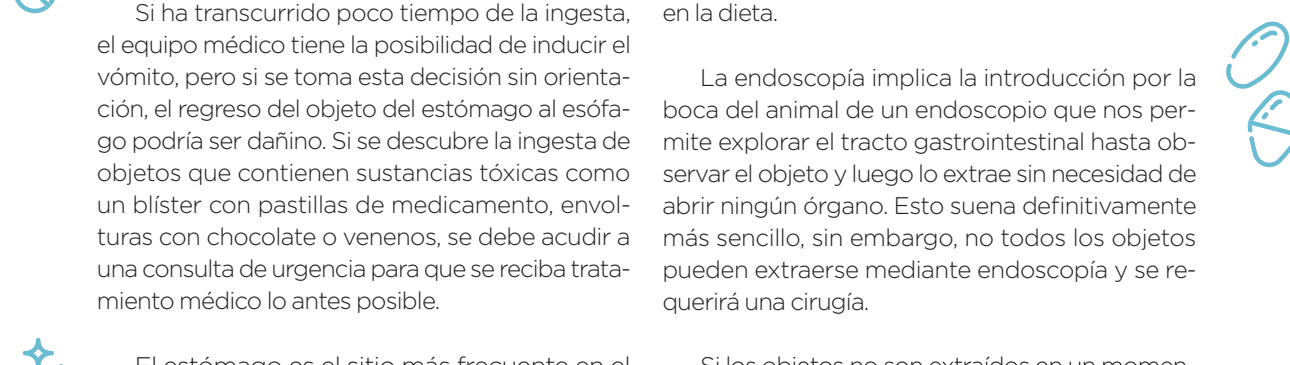
Si los objetos no son extraídos oportunamente podrían atorarse y causar daños irreversibles como la perforación de algún órgano.



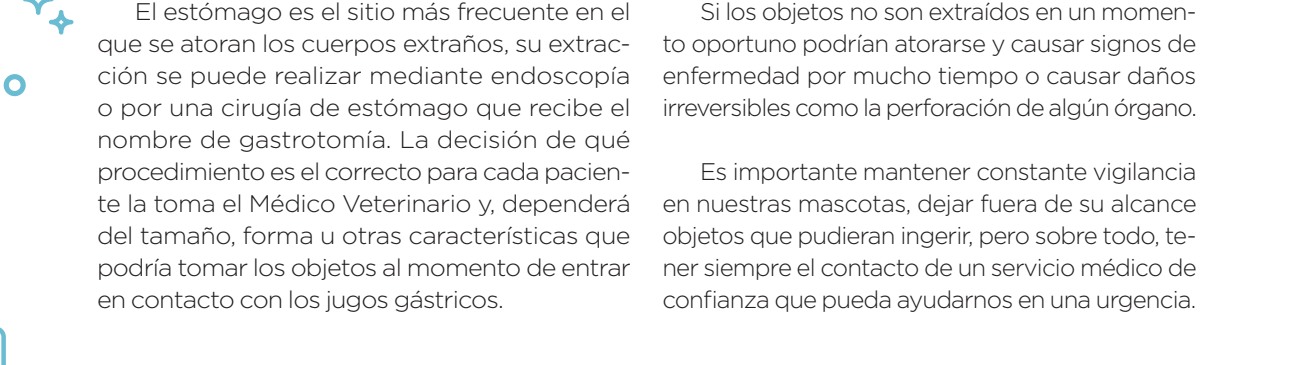
*Cualquier cambio
injustificado en su
conducta o en su
salud, es signo de que
algo no anda bien.
Visita a su Médico
Veterinario.*



Si el médico así lo decide, se podrá esperar a que el objeto salga en las heces, lo que implica estudios radiográficos seriados y revisiones constantes del profesional para asegurarse de que el objeto sea expulsado.



Si ha transcurrido poco tiempo de la ingesta, el equipo médico tiene la posibilidad de inducir el vómito, pero si se toma esta decisión sin orientación, el regreso del objeto del estómago al esófago podría ser dañino. Si se descubre la ingesta de objetos que contienen sustancias tóxicas como un blíster con pastillas de medicamento, envolturas con chocolate o venenos, se debe acudir a una consulta de urgencia para que se reciba tratamiento médico lo antes posible.



El estómago es el sitio más frecuente en el que se atorán los cuerpos extraños, su extracción se puede realizar mediante endoscopia o por una cirugía de estómago que recibe el nombre de gastrotomía. La decisión de qué procedimiento es el correcto para cada paciente la toma el Médico Veterinario y, dependerá del tamaño, forma u otras características que podría tomar los objetos al momento de entrar en contacto con los jugos gástricos.

La cirugía de gastrotomía, implica entrar al estómago para retirar el objeto y después cerrarlo. Es una técnica sencilla, pero después del procedimiento, el animal deberá permanecer hospitalizado al menos un par de días y después se podrá ir a casa manteniendo ciertos cuidados, en especial en la dieta.

La endoscopia implica la introducción por la boca del animal de un endoscopio que nos permite explorar el tracto gastrointestinal hasta observar el objeto y luego lo extrae sin necesidad de abrir ningún órgano. Esto suena definitivamente más sencillo, sin embargo, no todos los objetos pueden extraerse mediante endoscopia y se requerirá una cirugía.

Si los objetos no son extraídos en un momento oportuno podrían atorarse y causar signos de enfermedad por mucho tiempo o causar daños irreversibles como la perforación de algún órgano.

Es importante mantener constante vigilancia en nuestras mascotas, dejar fuera de su alcance objetos que pudieran ingerir, pero sobre todo, tener siempre el contacto de un servicio médico de confianza que pueda ayudarnos en una urgencia.



EL LABRADOR RETRIEVER

Hoy en día, el Labrador Retriever es una de las razas puras más populares del mundo. Sus antepasados nórdicos necesitaban una gran cantidad de energía antes de sumergirse en las aguas heladas del océano Atlántico y el Labrador Retriever ha heredado su apetito legendario. Los labradores tienden a ser glotones y por lo tanto se ve afectado su peso corporal si no se controla la ingesta de alimentos.

El labrador se encuentra entre las razas afectadas por la displasia de cadera. La genética juega un papel importante pero también el estilo de vida, incluido el peso corporal y el ejercicio.

Por lo tanto en ROYAL CANIN® en la gama de BREED HEALTH NUTRITION tenemos LABRADOR RETRIEVER y LABRADOR PUPPY. La croqueta en forma de cilindro ayuda a disminuir la tasa de ingesta de alimento y estimular la masticación en el Labrador Retriever. Además, no sólo está adaptada a reducir la velocidad de ingesta de alimentos sino que también es de baja densidad calórica.

Esto también ayuda a los cachorros de Labrador, ya que los estudios han demostrado que, si se les permite comer ad libitum a los cachorros entre los 4 y 6 meses de edad, tendrán un sobrepeso de varios kilos en comparación con los cachorros de la misma edad alimentados de acuerdo a sus requerimientos durante este tiempo.



Los labradores tienen una tendencia al aumento de peso.

Otros beneficios de LABRADOR RETRIEVER Y LABRADOR PUPPY son:

- **Apoyo al sistema inmunitario:** Durante el crecimiento, el sistema inmunológico se desarrolla gradualmente. Labrador Retriever PUPPY ayuda a reforzar las defensas naturales de tu cachorro gracias a un complejo de antioxidantes que incluye vitaminas E y C.
- **Salud digestiva:** Una combinación de nutrientes con proteínas de alta digestibilidad, prebióticos (FOS) para apoyar la salud digestiva y el equilibrio de la flora intestinal, lo que contribuye a la buena calidad de heces.
- **Peso ideal:** Esta fórmula ayuda a mantener el peso correcto gracias a un aporte calórico adaptado.
- **Salud de huesos y articulaciones:** Esta fórmula ayuda a mantenerlos saludables ya que está enriquecida con glucosamina, sulfato de condroitina y con ácidos grasos Omega 3 (EPA y DHA).
- **Piel y pelaje saludables:** Ayuda a reforzar la función de "barrera" de la piel y el pelaje gracias a los ácidos grasos Omega 3 y 6, junto con el aceite de borraja.



ROYAL CANIN®

PET'S HEAVEN

ALGUNAS PERSONAS SE DEDICAN A ASEGURAR QUE TUS RECUERDOS SEAN ETERNOS Y QUE TU AMOR POR TUS MASCOTAS, TRASCIENDA AL TIEMPO Y LOS CAMBIOS MÁS FUERTES. ELLOS SON LOS MEJORES EN NUESTRA CATEGORÍA PET'S HEAVEN DE LOS PET'S LIFE AWARDS 2021.



PETETERNITY



Los ganadores: **PetEternity**. Al realizar la cremación de tu mascota, Peternity coloca las cenizas dentro de una urna y en la parte superior siembran una planta; esta urna se puede plantar ya sea en una maceta o en el jardín, donde la planta seguirá creciendo separada de las cenizas; será hasta el momento que la urna empiece a biodegradarse, cuando las raíces estarán lo suficientemente fuertes para entrar en contacto con las cenizas y el resto del entorno; la biodegradación hace que

todo el conjunto se integre con la naturaleza, resultando una hermosa planta que crecerá y seguirá estando contigo.

Peternity es una empresa que brinda servicios funerarios y de cremación para mascotas garantizando la más alta calidad y el mejor trato en todos sus servicios.

Se encuentran en el Centro Comercial Esmeralda, Atizapán, Estado de México. Tienen servicios de recolección, cremación individual presencial, urnas tradicionales y urnas como las mencionadas arriba, ecológicas.

Se contactan al 55 5822 1816, en su web www.peternity.mx o sus redes PetErnityMx en Facebook o @peternity en Instagram.

En **Funeral Pet** cuentan con cómodas instalaciones para que las familias se puedan despedir, y ser testigos del proceso de cremación, con más de dos décadas ofreciendo servicios funerarios para tu compañía de tantos años.

Están en Calz. San Juan de Aragón 48, Col. 15 de Agosto, Gustavo A. Madero, CDMX. También los puedes contactar al 55 5750 3470, en www.funeralpet.com.mx o en todas las redes como @FuneralPetMx

TKM Tu Krematorio para Mascotas, tiene 10 años ayudando a las familias que sufren por la pérdida de sus fieles amigos, para que encuentren tranquilidad y mantengan vivo su recuerdo, tratándolos siempre con calidez humana y absoluta transparencia. Ofrecen distintas alternativas de servicios para despedir dignamente a tu compañero de vida. Están en Real de Corregidora 12, Santa Rosa Jáuregui, Querétaro.

Contáctalos al 44 6102 3484 para servicios en Querétaro, o al 77 1177 2315 para servicios en Pachuca, Hgo. En el mundo digital están en www.serviciostkm.com.mx o en FB: @crematoriotkmqueretaro

¡Felicidades a todos! Su excelente trabajo y empatía los ha traído hasta aquí.



FUNERAL PET



TKM TU KREMATORIO PARA MASCOTAS



SUPER-CRIA KITTENS

Alta proteína. Taurina. Yodo

Contacto

corporacionsantafe.com.mx
800-836-5300



LUKAT

Alimento seco para gatos

Contacto

croquetaslukat.com.mx
@AlimentoLukat



PERRÓN PREMIUM

Alim. seco Premium para perros

Contacto

croquetasperron.com.mx
@croquetasperron



PERRÓN RAZA PEQUEÑA

Alim. seco para raza pequeña

Contacto

croquetasperron.com.mx
@croquetasperron



PREMIUM SPORT

Premium Performance

Contacto

eukanuba.com/mx
@eukanubamx



PREMIUM WORK

Premium Performance

Contacto

eukanuba.com/mx
@eukanubamx




PUPPY LARGE BREED

Puppy

Contacto

eukanuba.com/mx
@eukanubamx




ADULTO

Alimento seco Super Premium

Contacto

FullTrust.com.mx
@FullTrustMx



ADULTO COR- DERO/ARROZ

Alimento seco Super Premium

Contacto

FullTrust.com.mx
@FullTrustMx



CACHORRO

Alimento seco Super Premium

Contacto

FullTrust.com.mx
@FullTrustMx



SUPERFOODS AVENA

Avena/Chía/Semillas de Girasol

Contacto

ganador.com.mx
@Ganadorcroqueta



SUPERFOODS CAMOTE

Camote/Arándano/Aceite de Coco

Contacto

ganador.com.mx
@Ganadorcroqueta



TURKEY BURGER

Edición especial de sabor

Contacto

ganador.com.mx
@Ganadorcroqueta



HAIRBALL

Care

Contacto

Royalcanin.com/mx
@royalcaninmexico



INDOOR ADULT

Home Life

Contacto

Royalcanin.com/mx
@royalcaninmexico



SPAYED & NEUTERED

Feline Health Nutrition

Contacto

Royalcanin.com/mx
@royalcaninmexico

PET'S LIFE

Un vínculo que dure por SIEMPRE.

EXCÉLSIOR



Se une al **EXCÉLSIOR** para presentar una comunidad sin precedentes en el segmento de mascotas.

Cada domingo podrás encontrarnos en la sección Nacional del periódico, distribuido en locales cerrados, aeropuertos, quioscos y áreas VIP en toda la República Mexicana.

Podrás disfrutar de contenido exclusivo que abarca recomendaciones:

- 🐾 Pet friendly
 - 🐾 Tips de cuidado
 - 🐾 Razas
 - 🐾 Estilo de vida
 - 🐾 Viajes Accesorios
- Y más...

¡NO TE LO PIERDAS!

LA ACTIVIDAD FÍSICA

Y CÓMO IMPACTA EN TU PERRO

SABEMOS QUE EL EJERCICIO Y ACTIVIDADES FÍSICAS TRAEN CONSIGO MUCHOS BENEFICIOS PERO, ¿SABES CÓMO SE VE IMPACTADO EL CUERPO DE TU PERRO CUANDO HACE ACTIVIDAD FÍSICA?, ¿CÓMO ES QUE EL ALIMENTO QUE LE DAS LE AYUDA CON ESTOS IMPACTOS?

El ejercicio tiene un sinfín de beneficios en tu perro, de los cuales los principales son:

- Ayuda a liberar estrés y ansiedad.
- Favorece una buena condición corporal y mantenimiento de un peso corporal óptimo.
- Mejora la correcta oxigenación.
- Ayuda a estimular su cerebro.
- Fortalece el aparato respiratorio (pulmones).
- Apoya la inmunidad.
- Mejora el bombeo de sangre por parte del corazón.
- Ayuda a mejorar la calidad de los huesos (densidad ósea).

Sin embargo, también hay impactos que se producen por el ejercicio:

- Desgaste mental por enfocarse mucho en cómo realizar la actividad adecuadamente.
- Puede llegar a presentarse un ligero cambio en la calidad de las heces siendo un poco más líquidas, esto debido a la fuerza mecánica que es ejercida por la actividad física.
- Desgaste de las fibras musculares.
- Desgaste articular.
- Demandas de energía para la actividad.
- Producción de radicales libres los cuales pueden dañar las células de tu perro.
- Ligera inflamación generalizada.
- Mayor demanda de oxigenación.

Eukanuba[®]

Pero no te preocupes que el alimento nos ayudará a contrarrestar y sobrellevar estos impactos para que nuestros perros obtengan los beneficios de la actividad física sin que los impactos le afecten, pero ¿qué debemos de buscar en el alimento para esto?


- DHA, un omega 3 que estimula el cerebro de tu perro para que mantenga su foco y se recupere.
- Mezcla de fibras prebióticas que ayuden a la absorción correcta de nutrientes y agua.
- Proteínas de alta calidad y digestibilidad y aminoácidos de rápida asimilación.
- Glucosamina y Condroitina que ayuden al mantenimiento de articulaciones ágiles.
- Concentraciones de grasas y carbohidratos (granos) que le den los niveles de energía y lo ayuden a recuperar lo gastado en el ejercicio.
- Antioxidantes como la vit E, carotenos y luteína que estimulen las defensas y bloqueen el daño de los radicales libres.
- EPA, un omega 3 que tiene efecto antiinflamatorio naturalmente.

En Eukanuba contamos con un alimento específico para cada grado de actividad física que realice tu perro, así sin importar si es un atleta profesional o un perro que se ejercita de forma recreativa siempre contará con los nutrientes necesarios para rendir y dar ese 100% en la actividad física a tu lado.

Sobre Eukanuba

Eukanuba® es una marca de Royal Canin®, tiene más de 60 años en el mercado garantizando la calidad más estricta en sus productos, cubre los requerimientos para perros que tienen una vida activa y que requieren una nutrición especializada que impacte en tener una vida sana, larga y mejor para los perros. El portafolio de productos contempla cada etapa vida, tamaño de la raza y estilo de vida. Redes sociales: Facebook: EukanubaMexico, Instagram EukanubaMx y Twitter: EukanubaMx.

La condición corporal ideal es aquella en la que lateralmente se puede observar el borde de las costillas y desde arriba, sin abultamientos.



OBESIDAD EN PERROS Y GATOS

LA OBESIDAD NO SÓLO ES UN PROBLEMA COMÚN EN HUMANOS; EN LA ACTUALIDAD EXISTE UNA GRAN CANTIDAD DE LA POBLACIÓN DE PERROS Y GATOS QUE LA PRESENTA.

MVZ. Miguel Ángel López Núñez

Es muy común que los dueños no se den cuenta de tener una mascota obesa o con sobrepeso. Existen varias herramientas con las cuales podemos saber si nuestra mascota sufre de esta condición.

La principal es el sistema de condición corporal, el cual consiste en una serie de imágenes de perros o gatos con vista lateral y vista superior de la silueta de la mascota, donde fácilmente se ve su condición corporal. El sistema de condición corporal tiene una escala de calificación en donde podemos ver si la mascota (perro o gato) presenta su condición física ideal al comparar su silueta con la del sistema. Una condición corporal ideal es aquella en la que lateralmente se puede observar el borde de las costillas y no se observa abultamiento en el vientre del perro o gato. Desde la vista superior, la mascota se ve sin abultamientos al nivel de las costillas, pudiéndose observar la cintura detrás de ellas. Esta herramienta es muy conocida por los médicos veterinarios por lo que se recomienda acudir a ellos para corroborar el estado de condición corporal de las mascotas.

Adicionalmente al método ya mencionado existen herramientas desarrolladas para que los médicos veterinarios puedan acceder a una base de datos en donde se muestren los rangos de peso ideales para una determinada raza de perros. Este tipo de software calcula el peso ideal de la mascota y puede ayudar a concluir si se encuentra en sobrepeso.

El sobrepeso y la obesidad son factores que predisponen a las mascotas a presentar con mayor facilidad enfermedades del sistema circulatorio (incluyendo el corazón), metabólicos (diabetes) y músculo-esqueléticos (displasia de cadera), entre otros, por lo que es de vital importancia mantenerlos en su peso y condición ideal.

Nadie conoce a nuestra mascota mejor que nosotros, así como nadie más que nosotros somos responsables de lo que come. Es muy importante ofrecerles las cantidades adecuadas de un alimento procesado Premium o Super Premium de calidad, que cumpla con sus requerimientos nutricionales y de calorías. De hacerlo así, puedo asegurarles que sus mascotas crecerán sanas y fuertes.

Una mascota sana es una mascota feliz.



Demuéstrale y dale tu amor a través de paseos, juegos, caricias, no comida adicional a su dieta.



COMPENSANDO

EL CARIÑO CON LA ALIMENTACIÓN

CHANTAJE DE ELLOS, DEBILIDAD NUESTRA. LA SOBREALIMENTACIÓN Y EL AFECTO NEGATIVO HACIA NUESTRAS MASCOTAS.

Psic. Fraga Ostos

Todos hemos caído ante los ojos de chantaje y manipulación que nos hacen nuestros peludos cuando quieren que les demos de nuestra comida, ¡y cómo no hacerlo con esas miradas de encanto! Sentimos que les estamos demostrando nuestro cariño, pero no es así.

Podemos llegar a pensar en esta fórmula irracional: con un exceso de comida o probadas de otros alimentos que no están permitidos (para nuestras mascotas) estoy satisfaciéndola y a la vez, a mí mismo, creando un grado de placer al dar y al ver que estoy compensando mi amor con comida. Esto de manera automática genera un sentimiento de conexión con la mascota, pero es importante estar conscientes si caemos en este tipo de conductas, ya que podemos generarles problemas de salud a largo plazo como obesidad, diabetes, etc.

En artículos pasados mencioné algunos puntos respecto a la alimentación emocional de nuestra mascota, y quiero rescatar algunos que valen la pena recordar.

1. **La comida tiene que ver con nuestras emociones**, conductas, pensamientos, y si la relacionamos con el vínculo hacia nuestras mascotas, podemos darnos cuenta que también hay una relación de comida-afecto con ellos.
2. **Existen estudios neurocientíficos** realizados a diferentes animales como leones marinos, delfines y perros, donde demuestran que no sólo dan muestras de afecto por lo que les das de comer, sino por el afecto que tú les demuestras con caricias, elogios, palabras amorosas y miradas donde sienten seguridad.
3. **Debemos tener en cuenta que** el proceso y la manera que tienen los animales en deglutir sus alimentos es diferente a la de los seres humanos, el proceso de ingesta se da de diferente manera y lo más importante, no todos los animales pueden comer de todo.

Recordando que amor no es igual a comida, podemos ver otras opciones que los especialistas en nutrición nos pueden recomendar y sugerir para que el lazo de amor que tengas con tu mascota sea sano. Afortunadamente, existen muchas formas de premiar a tu mascota sin la necesidad de usar alimentos extra.



El amor a tus mascotas es un factor determinante para su vida.



Un masaje en el vientre o acariciarlo detrás de las orejas puede ser una forma de decir “te quiero” tanto como darle un premio o snack. Es más, si quieres hacer algo todavía más especial, icómprale un juguete nuevo, le va a encantar! Si disfrutas pasar tiempo con tus mascotas, ya sea jugando, cepillándolos, sacándolos a pasear, el vínculo entre ustedes se hará más fuerte y ese afecto funcionará en ambos sentidos, ya que sabrás que ellos sienten tu amor y es correspondido cada vez que te ronronean, se frotan en ti o te mueven la cola cuando estás con ellos.

El amor a tus mascotas es un factor determinante para su vida. Darles amor es lo más lindo que puedes ofrecerle, imuéstrale tu afecto físico!

La energía y conexión que se da con el contacto físico nos ayuda a generar varios neurotransmisores que nos conectan con el placer y tranquilidad.

Lo más importante es que no te sientas culpable si te pudiste dar cuenta que has compensado el cariño y afecto con comida, estás a tiempo de cambiarlo y darle una mejor calidad de vida, libre de problemas de salud asociadas al alto consumo de extras en su dieta. Y como yo siempre les digo a mis perritas: ¡Porque las amo, no les puedo dar de comer esto!

Ningún cambio es de la noche a la mañana, consulta un etólogo veterinario para realizar los ajustes pertinentes en caso de ser necesario.



42

CONSEJO DEL DÍA

Enfermedad Periodontal

44

KINDER CANINO

La nutritiva lactancia

46

KINDER CANINO

Consejos para cachorros

FullTrust®



NUEVO



Nueva proteína de fácil digestión
Cordero, Avena y Arroz

Es especial **porque es tuyo®**



delay of cellular aging
ENVEJECIMIENTO CELULAR RETARDADO



supports cardiovascular system
SISTEMA CARDIOVASCULAR REFORZADO



Lamb meat meal
HARINA DE CARNE DE CORDERO



intestinal health
SALUD INTESTINAL



skin and coat nutrition
NUTRICIÓN CAPILAR



LABRADOR RETRIEVER

INTELIGENTE, FÁCIL DE ADIESTRAR Y ES UN
EXCELENTE COMPAÑERO DE FAMILIA. NECESITA
EJERCITARSE PARA SER FELIZ.



RANGO DE PESO:
Machos: 29 - 36 kg - **Hembras:** 25 - 31 kg

ALTURA A LA CRUZ:
Machos: 58 cm - **Hembras:** 55 cm

Nivel de energía: medio

Esperanza de vida: 10 - 12 años

Alta tendencia al sobrepeso.

Necesidad de atención/Socialización: medio

- **Tal y como se especifica por su nombre**, significa 'recuperador' o 'rescatador' y se criaban y seleccionaban por sus destacadas capacidades de rescate, especialmente en el agua.
- **Ejemplares criados para trabajar** y les encanta que les asignen tareas, especialmente de rescate o hacerse cargo de cosas durante el camino.
- **Suelen llevarse** bien con los demás perros, otras mascotas y niños.
- **El mordisqueo** puede ser un problema, por ello es de gran ayuda que dispongan de juguetes para morder, adiestramiento y ejercicio.
- **Muy buenos comiendo**, pero pueden padecer sobrepeso si no practican ejercicio y no se les ajustan las porciones de alimentos según sus necesidades.
- **Son perros fuertes** y un adiestramiento temprano es necesario para conseguir que pasee agradablemente con correa.
- **Normalmente es suficiente** con un aseo rápido a la semana, pero en época de muda es necesario el cepillado diario.



Banfield
 PET HOSPITAL



Desde el **MÁS** grande hasta el **MÁS** pequeño todos merecen nuestro amor y cuidado.

En Banfield lo sabemos mejor que nadie ya que desde hace más de una década continuamos llevando salud y bienestar a las mascotas de México.

Nuestros **Planes de Bienestar Banfield®** son los paquetes de servicios en Medicina Preventiva más accesibles para que tu mascota disfrute de una vida más prolongada, sana y feliz.

TODOS NUESTROS PLANES INCLUYEN*:

- ★ Consultas **SIN COSTO** por 1 año
- ★ Vacunación anual
- ★ Check Ups con pruebas y análisis de laboratorio
- ★ Desparasitación
- ★ Esterilización
- ★ Limpieza dental profesional
- ★ Asesoría nutricional
- ★ Descuentos en otros servicios

*Los servicios pueden variar dependiendo del plan contratado.

Te invitamos a que nos visites HOY MISMO, nos encantará colaborar contigo en el cuidado de tu mejor amigo.

5658-6080
banfield.com.mx

Síguenos como BanfieldMexico en:



Hospital Veterinario
 UNAM-Banfield



ENFERMEDAD PERIODONTAL

ASÍ COMO CUIDAMOS LO QUE LE DAMOS DE COMER PARA LOGRAR UNA NUTRICIÓN QUE LE PERMITA DISFRUTAR Y VIVIR SU VIDA SANAMENTE, TAMBIÉN DEBEMOS MANTENER SALUDABLE SU HOCICO, DESPUÉS DE TODO, ES LA PRIMERA PARADA PARA EL CAMINO A LA NUTRICIÓN.

María Isabel O. Martínez Vargas
M. Esp. Negocios Veterinarios

Nosotros los humanos sufrimos por problemas de encías, caries, sarro y mal aliento, y nuestros peludos también. Aunque ciertas razas, edad y genética tienen predisposición, podemos hacer mucho para evitar sufrimiento y mala salud. Saber cómo detectar los signos de las enfermedades de su hocico ayudará a reducir los problemas de salud y complicaciones a mediano y largo plazo.

Cada que tu perro come, las bacterias que se quedan en los dientes y encías en combinación con micro restos de comida y saliva, forman una película que se adhiere a sus dientes, esta se hace cada vez más gruesa formando la famosa "placa". El sistema inmune de nuestro amigo peludo intenta romperla, pero al hacerlo, también sufren sus encías, provocando destrucción e inflamación de los tejidos.

Detectar los primeros signos de enfermedad en su hocico ayudará a reducir los problemas de salud y complicaciones a mediano y largo plazo.





Observa si tu perro tiene los siguientes signos:

- Mal aliento
- Encías enrojecidas, sangrantes y/o hinchadas
- Sarro amarillento o café
- Babeo excesivo y espeso
- Desplazamiento de encía por el sarro acumulado
- Dientes flojos
- Anorexia
- Depresión

Si bien, ellos no se lavan los dientes después de cada comida, podemos ayudar a prevenir que la placa se forme, se endurezca y aparezca el sarro que no sólo dañará su boca o empeorará su aliento, sino que nos puede llevar a cirugías para limpiar o extraer piezas dañadas, infecciones en ojos, nariz y posibles problemas cardíacos, entre otras complicaciones.

Formas de ayudar a prevenir la formación de placa y sarro:

- Limpieza con dedal de plástico, gasa estéril o cepillo dental para perro
- Pasta de uso veterinario
- Enjuague bucal de uso veterinario en su agua de diario
- Evitar exceso de alimentos húmedos y/o humanos
- Alimento seco Premium o Súper Premium con alto grado de compresión (que no deje restos de polvillo)
- Uso de juguetes especiales
- Snacks para el tratamiento y prevención de enfermedades periodontales

Si tu perro presenta alguno o varios de los síntomas que mencionamos, acude a consulta con su Médico Veterinario para identificar cuál es el grado de enfermedad y tomar medidas en beneficio de tu mascota. Si no, aún estás a tiempo de evitar y prevenirla.



NUNCA uses productos humanos de higiene bucal en tus mascotas.

SUPER-CRIA[®]

"MASCOTA"

DENTAL-LINE

Premio & mint para perros



SALUDABLES
FLEXIBLES
SUPER PALATABLES



HUESO



CEPILLO

INGREDIENTES 100% NATURALES

AYUDA A REFRESCAR EL ALIENTO Y REMOVER SARRO.



Hinojo



Aceite de Menta



Eneldo



Té Verde

www.corporacionsantafe.com.mx
800-836-5300

LA PRIMERA NUTRICIÓN DEL CACHORRO

Redacción Pet's Life

El calostro, aporta la energía y los anticuerpos necesarios para fortalecer la inmunidad del cachorro.

ANTES DE LAS CROQUETAS DE CACHORRO, DEBEMOS PREOCUPARNOS POR LA ETAPA PREVIA AL DESTETE.



El calostro, conocido como la primera leche materna, aporta la energía y los anticuerpos necesarios para fortalecer la inmunidad del cachorro. Por supuesto este es un tema que muchas veces obviamos porque su mamá se encarga de ello pero, ¿qué pasa si por alguna razón ella no está para alimentarlo(s), o si son demasiados y la leche no es suficiente para que todos crezcan sanos?

Esta etapa es fundamental, ya que les da la base nutricional para su crecimiento y desarrollo, y que por falta de dientes, son incapaces de consumir alimento seco, además de que su estómago aún no está lo suficientemente maduro para procesar ese tipo de comida.

Hoy en día, existen variedad de marcas preocupadas por estos cachorritos que apenas inician su vida y son incapaces de comer alimento sólido. Puedes encontrarlas en las tiendas veterinarias o en clínicas y hospitales. Vienen en polvo y con agua tibia podrás hidratarlas para ofrecerlas al menos cada 4 horas al día. La mayoría contiene una mamila con algunos tamaños de chupones de acuerdo a la talla del cachorro, pero si no, puedes hacerte de una jeringa nueva, quitarle la aguja y usarla como tal.

Evita darles leche de vaca, ya que además de que el aporte nutricional es muy pobre, les puede provocar molestias estomacales y, a largo plazo, un problema de mala absorción.

Consulta a su médico para que te oriente sobre los cuidados especiales que deberás tener en beneficio de su salud en esta delicada etapa.



SUPER-CRIA[®]

"MASCOTA"



SUBSTITUTO DE
LECHE VITAMINADO PARA
PERROS 



Producto de origen lácteo perfecto para:

 PERRITOS RECIÉN NACIDOS

 PERROS MAYORES

 PERRITAS EN GESTACIÓN
Y/O LACTANTES

 PERROS DE EXPOSICIÓN Y
PERROS DÉBILES O ENFERMOS

800 836 5300

www.corporacionsantafe.com.mx

CONSEJOS PRÁCTICOS PARA EDUCAR A NUESTROS PERROS

TODOS HEMOS CREÍDO QUE NOS ENTIENDEN, CONOCEN EL SIGNIFICADO DE CADA PALABRA Y QUE CUANDO LOS ESTAMOS EDUCANDO O QUÉ ES LO QUE NO NOS GUSTA, ELLOS LO SABEN PERFECTO.

Dra. Claudia Edwards

Directora de programas Humane Society International México

En el marco del Día Mundial de los Animales, te dejamos algunos consejos esperando te ayuden en la educación de tu amiguito para tener una convivencia armónica con él:



QUÉ HACER:

Gastar su energía física:

- **Con ejercicio** aeróbico, correr y saltar.
- **Jugar.** Cualquier juego que requiera de un gasto grande de energía será de utilidad para lograr este objetivo.

Crear rutinas: Aunque para la mayoría de las personas esto puede ser sumamente aburrido, a los animales les da un marco de seguridad y una estructura de vida muy confiable y predecible.

Entrenamiento de obediencia: Se siente más seguro cuando tiene normas de convivencia claras y sabe qué esperar. El método de entrenamiento debe ser por medio de reforzamiento positivo y nunca con castigos físicos. Debe realizarse por todos los integrantes con quien el perro convive cotidianamente.

Enseñar lo que está bien: Se deben recompensar las “buenas” acciones del perro justo en el momento en que suceden y hacer énfasis en que eso está bien y que son conductas que queremos repita.

Enseñar lo que está mal: Un “NO” en el momento en que el perro está haciendo la conducta que queremos cambiar es de mucha utilidad, si a esto le sumamos un “MUY BIEN” en la conducta alterna que es deseable para nosotros, el perro entenderá claramente que sí y que no.

Consistencia: Las acciones permitidas se deben permitir siempre y las acciones que no, nunca. Por ejemplo, si dejamos al perro subir a la cama o morder los zapatos, debemos hacerlo siempre. Si no es así y lo regañas, el perro puede entrar en estados de ansiedad porque no es capaz de entender porqué le estás gritando o regañando.



Socializar: El periodo de socialización en los perros va de la tercera a la décimo segunda semana de edad. Debe convivir de una manera agradable para socializar con niños, mujeres, hombres, ancianos, personas con barba, sin ella, uniformadas, con gorras, con mochilas, con bastones, otros perros, gatos, etc.

Entrenamiento de baño: Sin llegar a los regaños o gritos, debe ser constante y de forma disciplinaria si ha orinado o defecado fuera del lugar indicado. La única forma en que las correcciones funcionen es si "cachamos" al cachorrito cuando está buscando algún lugar para evacuar, en ese momento le debemos decir NO, ir hacia él, llevarlo al área que ha sido asignada como baño y premiarlo si lo hace en el lugar adecuado.

QUÉ NO HACER:

Estimular conductas agresivas: Jugar muy bruscamente puede generar que se vuelva dominante y pasar a morder de la "nada". No ignores cualquier señal de agresividad y acude con un médico veterinario especialista en conducta.

Castigar a destiempo: Esto sólo puede confundir al perro y hacer que tenga miedo. Muchas veces pasa que la gente cree que el perro "sabe" qué hizo mal porque al llegar a casa se esconde si hay alguna "travesura", sin embargo, NO lo sabe. Si lo supiera, no lo repetiría. Si no se ve al perro en flagrancia, no debe ser castigado.



Humane Society International México
Celebrando a los animales,
confrontando la crueldad
📱 📺 HSI México



50

CAT CARE

Nutriendo gatitos bebé

52

CAT CARE

Que sepa rico

56

CAT CARE

Los gatos no toman leche





Los cachorros deben comer al menos 6 veces al día, esto es cada 3 o 4 horas.

NUTRIENDO CACHORROS FELINOS

SI ENCONTRAMOS UN GATITO ABANDONADO TAN CHIQUITO QUE AÚN ES LACTANTE, ¿QUÉ PODEMOS HACER? ¿CÓMO ALIMENTARLO?

Redacción Pet's Life

Desde hace mucho tiempo, existen diversas marcas y presentaciones de alimentos procesados especiales para gatos, siendo muy populares y conocidos los secos y los húmedos, sin embargo, están formulados para cuando el gatito ya es capaz de comer solo, es decir, cuando ya no es un lactante.

Una de las razones por las cuales debemos hacernos cargo de esta etapa puede ser por rescate, algún accidente con la madre donde ella ya no esté para alimentarlos, o bien, que simplemente no quiera alimentarlos por conducta o por falta de nutrientes que le permitan tener la leche suficiente para toda la camada.



Deberás llevarlos al médico veterinario para verificar su estado de salud e iniciar su monitoreo general.

Sin duda, el caso más frecuente es el primero. Encontrar una camada de gatitos en situación de abandono, feralidad o al borde de la muerte; en una bolsa de plástico en la calle, en un terreno baldío o en alguna guarida improvisada en un rincón.

Lo primero que hay que hacer es asegurarse que la mamá no esté cerca, para evitar una agresión natural por defender a sus crías. Una vez resuelto esto, lo siguiente es ponerlos a salvo, llevarlos al médico veterinario más cercano o de confianza y en el camino, comenzar a alimentarlos para evitar hipotermia, hipoglucemia o muerte por falta de nutrientes.

Actualmente en el mercado existen varios sustitutos de leche materna, que es una enorme ventaja para estos casos de emergencia para los cachorros de gatos. Dependiendo la marca y presentación, puede funcionar para perros también.

Estos sustitutos de leche, a diferencia de las leches de vaca comerciales, están formulados con necesidades específicas de especie, por lo que no sólo son nutrientes y grasas genéricas que, si bien los pueden ayudar a sobrevivir, les estarán dejando con muchas carencias y causándoles varios problemas digestivos a corto y largo plazo.

Se venden por lo general en polvo y se reconstituyen con agua tibia. De ahí, sólo necesitas una jeringa sin aguja, o una mamila, que en la mayoría de las presentaciones vienen incluidas y estás listo, ¡a alimentar a esos pequeños mininos cada 3 o 4 horas!



SUPER-CRIA[®]

Kittens



SUSTITUTO DE LECHE
VITAMINADO PARA

GATOS



BRINDA UNA
NUTRICIÓN
BALANCEADA

CONTIENE

TAURINA Y YODO

800 836 5300

www.corporacionsantafe.com.mx

¿A QUÉ TE SABE, GATO?

SI EN LOS PERROS ES DIFÍCIL A VECES ADMINISTRAR UN MEDICAMENTO, EN LOS GATOS LA LABOR ES AÚN MÁS COMPLICADA, PERO NO SE TRATA DE QUE SEAN MÁS BERRINCHUDOS, NECIOS O MALOS PARA OBEDECER.

Paco Colmenares

con la colaboración del **MVZ Ruy Bucio** y la **MVZ Samantha Hay Parker**

El sentido del gusto felio es aún más delicado y especializado que el canino, por lo que el olor de las tabletas y su mínimo contacto con las papilas gustativas, puede hacerlo decidir con firmeza que no lo tomará.

Los gatos comienzan a desarrollar este sentido del gusto desde que nacen y lo van perfeccionando conforme van creciendo. Este sentido percibe los 4 sabores básicos: Ácido, Salado, Amargo, Dulce.

Al respecto, el MVZ Ruy Bucio, experto en comportamiento felino, comenta:

“En teoría los gatos no perciben los sabores dulces pero seguramente conoces o tienes algún minino que le encantan las cosas dulces como las paletas o frutas dulces.

En cuanto al sabor amargo, los gatos son muy sensibles. Por eso cuando toca medicar a nuestros mininos, podría ser un problema ya que la mayoría de los medicamentos son amargos, y por ende, esto terminará en una mala experiencia tanto pa-

ra nuestros gatos como para nosotros, pues ahí sí aplica la de ‘quedarnos con un mal sabor de boca’.

El sabor ácido los atrae, los receptores de este sabor están distribuidos por toda la lengua y es un sabor que usan mucho para la elaboración de productos comerciales como alimentos o premios.”

Sin embargo el sabor salado, lo perciben de forma positiva y este puede ayudar a que consuman de mejor manera medicamentos, suplementos, bebidas o alimentos.

Aún con todas estas complicaciones, medicar de manera oral, o sea darles algo tomado o masticado, será siempre la forma ideal de administrar, por su efectividad en absorción y poca invasión, por lo que la meta de laboratorios, empresas y médicos, es siempre formular nuevos excipientes –la pastilla, la cápsula, o la forma concreta en donde va la sustancia que importa- que tengan mejor sabor, o como se dice en ese ámbito, que sean más palatables, para lograr con éxito administrar lo necesario, sin afectar el vínculo que tenemos con ellos a través de episodios traumáticos al dárselos.

De cachorro mientras más lo expongas de manera amigable y cariñosa a diferentes sabores, lograrás que de adulto pruebe cosas nuevas.





La MVZ Samantha Hay-Parker, nos dice:

“Para garantizar la aceptación de un tratamiento oral, el sabor juega un papel fundamental, aunque también otras características del producto como los componentes de la formulación, la textura, la forma y el tamaño.

El escenario ideal para todo propietario y médico veterinario es que la mascota consuma voluntariamente una medicación, y ese deseo aumenta cuando el tratamiento es de administración continua como en enfermedades crónicas o tratamientos preventivos regulares, tales como los desparasitantes. Al incorporar además de otros atributos, como determinadas texturas y tamaños adecuados en los tratamientos farmacológicos, es

incluso posible lograr que la mascota ingiera el tratamiento en forma voluntaria.”

Además hay algo que puedes hacer para este éxito. En las primeras etapas de vida del gato, su estimulación determinará el futuro, así que mientras más lo expongas de manera amigable y cariñosa a diferentes sabores, más lograrás que de adulto sea receptivo y esté dispuesto al menos a intentar probar las cosas nuevas. A estas variaciones también le puedes añadir que sean diferentes texturas y hasta variar un poco la temperatura de las cosas a probar.

Si estimulas temprano a un gatito con variedad al gusto, y buscas opciones de medicamentos y suplementos con mejor sabor, el éxito del tratamiento siempre tendrá más posibilidades.

Línea **Cani-Tabs**[®] Cuidados Diarios

Refuerza su nutrición en cada etapa.



Puppy



Con Taurina para el desarrollo adecuado del corazón

Adult



Alta concentración de Vitamina C y otros antioxidantes

Senior



Especial con Cromo para prevenir obesidad



@petmedica.mx

33 3682 2036 / 33 1331 5692
petmedica@agrovvetmarket.com.mx

Consulta a tu Médico Veterinario.

MITOS ALIMENTICIOS FELINOS

GATOS SANOS A TRAVÉS DE LA ALIMENTACIÓN

Paco Colmenares

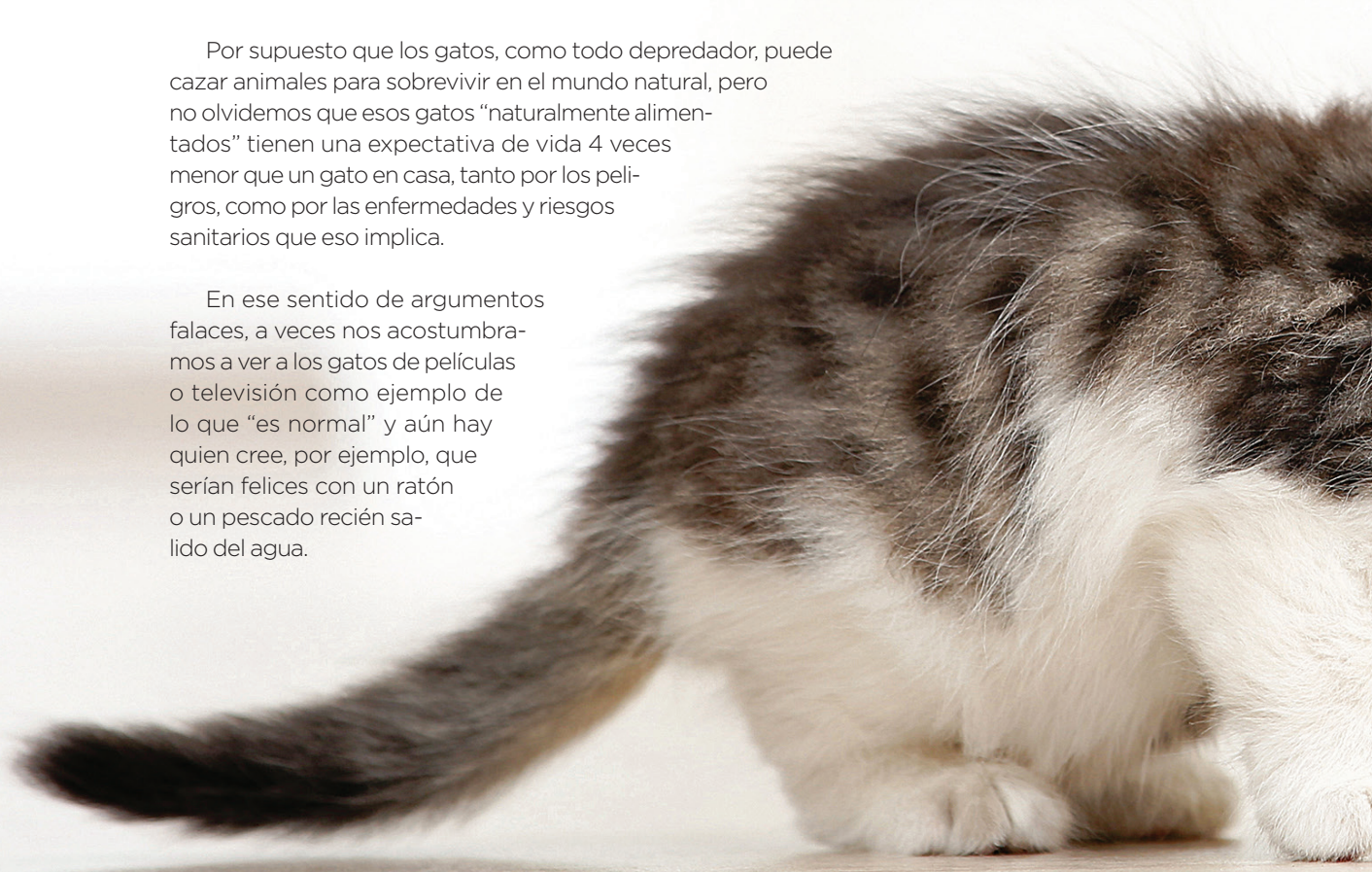
con colaboración del MVZ Leonardo Zires Berlanga

Los gatos son especiales en todos los sentidos, y su alimentación, así como su forma de obtenerla cuando nos remitimos a los gatos antes de las croquetas, nos fascina por su vinculación con el hecho de ser los mejores cazadores del mundo animal.

Sin embargo, pensar que la alimentación que tiene un gato libre en el mundo salvaje sería la mejor, es una falacia naturalista, es decir, un argumento sin fundamento científico que es incongruente con el avance del mundo.

Por supuesto que los gatos, como todo depredador, puede cazar animales para sobrevivir en el mundo natural, pero no olvidemos que esos gatos “naturalmente alimentados” tienen una expectativa de vida 4 veces menor que un gato en casa, tanto por los peligros, como por las enfermedades y riesgos sanitarios que eso implica.

En ese sentido de argumentos falaces, a veces nos acostumbramos a ver a los gatos de películas o televisión como ejemplo de lo que “es normal” y aún hay quien cree, por ejemplo, que serían felices con un ratón o un pescado recién salido del agua.



Al respecto, el experto en alimentación animal, el MVZ Leonardo Zires, comenta:

“En efecto, existen ciertos clichés mediáticos, pero la respuesta contundente es: lo mejor que puede comer un gato es alimento balanceado, sobre cualquier alimento crudo o natural.

Lo más recomendable es que consuman un alimento balanceado rico en Taurina. Darle cualquier otra cosa cruda es, inclusive, exponerlo a enfermedades. Sabemos por ejemplo que el consumo de carne cruda puede causar Toxoplasmosis, enfermedad que inclusive es una zoonosis.”

Hay que recordar que el pescado y las carnes rojas, aún si vienen de un supermercado de confianza, pueden tener bacterias o parásitos, por lo que inclusive se deben manejar y lavar las manos de inmediato. Ni mencionar el pollo, que no se debe consumir crudo bajo ninguna circunstancia.

El consumo
de carne cruda
puede causar
Toxoplasmosis.





Los gatos no comen leche en etapa adulta, y mucho menos de vaca.

El otro gran mito, quizá el que más brinca a los gatos en casa, es que un platito con leche, soluciona cualquier antojo gatuno. Al respecto, Zires apunta:

“En cuanto a los tazones de leche, está totalmente contraindicado en gatos. Es un completo cliché pensar que el gato toma leche, y la explicación es muy sencilla: la leche de gata y la leche de vaca son muy diferentes. El contenido de la leche de gata es mayor en grasa que el de la vaca y esto hace que si un gatito ingiere leche de vaca, puede llegar a tener diarrea, lo que es muy peligroso porque al ser aún pequeño y frágil de

salud, se va a deshidratar con mucha facilidad. La leche es sólo un mito muy común que perdura hasta nuestros días.

En caso de dar un requerido suplemento de leche, debe buscarse una especializada pensando en las necesidades nutricionales de los cachorros de gato.”

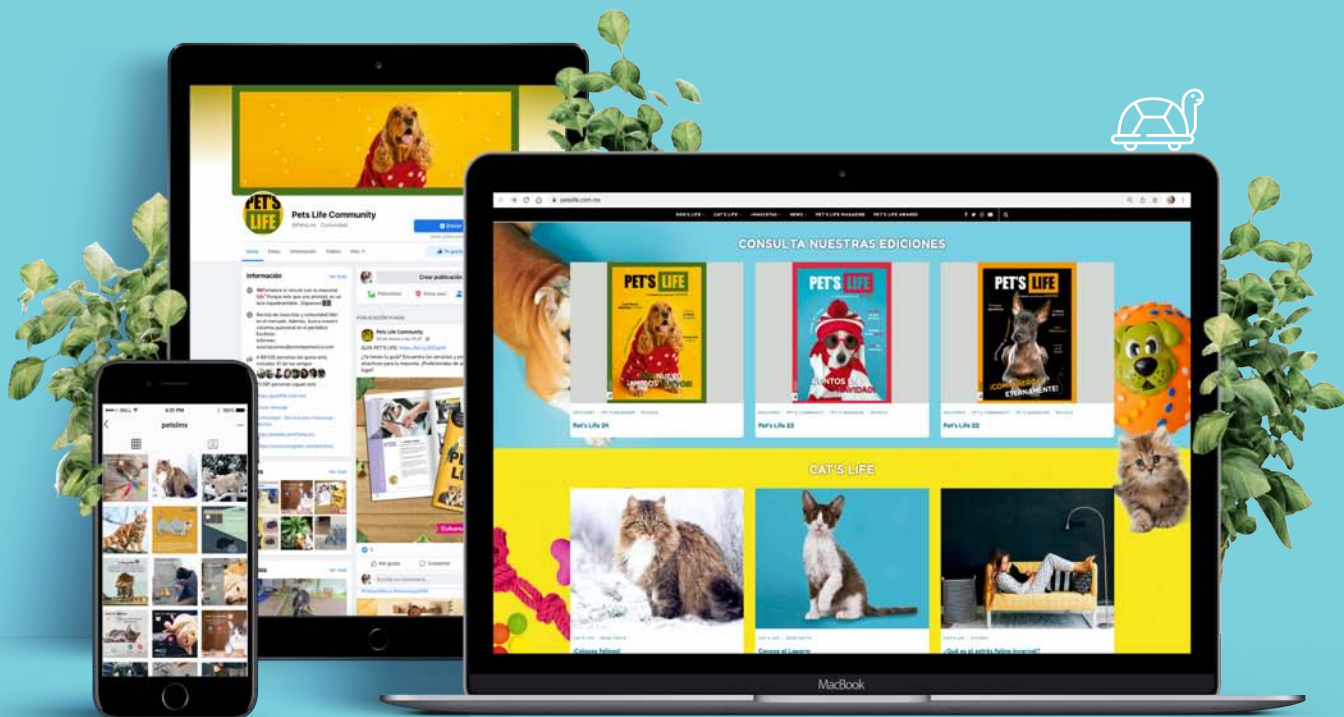
Los alimentos procesados, son el resultado de mucho tiempo de investigación, y tienen el balance adecuado para las necesidades de un gato. Es una forma práctica y segura de darle un vida saludable a tu mejor amigo felino.

LOS MEJORES
TIPS PARA TI EN



PET'S LIFE

Un vínculo que dura por SIEMPRE.



SÍGUENOS



@PetsLmx



petslife.com.mx



¡COME, CONEJO, COME!

LOS CONEJOS SON HERBÍVOROS Y TIENEN UN SISTEMA DIGESTIVO COMPLEJO PERO MUY EFICIENTE A LA HORA DE PROCESAR LA DIETA VARIADA QUE NECESITAN.

Redacción Pet's Life



Los conejos tienen necesidades alimenticias muy específicas. Si se les proporcionan alimentos nuevos con demasiada frecuencia o si se les alimenta con opciones de alimentos inadecuadas, la flora digestiva normal se verá alterada, acelerando la producción de gases y toxinas y, por ende, arriesgando su salud notablemente.

¿PERO, QUÉ COMEN LOS CONEJOS?

Los conejos deben tener una dieta diaria principalmente de heno de pasto, una cantidad menor de vegetales frescos y una cantidad limitada de granos, pero sin duda, es el heno la parte más importante, pues tiene un alto contenido de fibra, que es fundamental para mantener su tracto digestivo saludable.

Mientras que los conejos en crecimiento pueden comer cualquier tipo de heno de hierba, el de alfalfa no se recomienda para conejos adultos, ya que es demasiado rico en proteínas y alto en calcio.

A diferencia de lo que nos enseñan las caricaturas, las zanahorias deben darse con moderación.

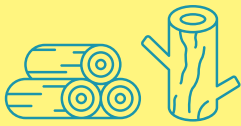




La dieta de un conejo mascota debe complementarse con una variedad de vegetales de hojas verdes todos los días. Los conejos pueden consumir tantas verduras como quieran cada día, siempre que no tengan diarrea y que las verduras no sean altas en carbohidratos, como las zanahorias y las papas. La variedad es importante, pero hay que introducir los nuevos vegetales lentamente y en pequeñas cantidades.



Las mejores verduras para ellos son las que tienen hojas verdes oscuras como la lechuga romana, las hojas de zanahoria, el berro, la albahaca, las hojas de betabel, las hojas de brócoli y el cilantro. Otras como el perejil, la col rizada y las acelgas, deben suministrarse en cantidades limitadas, ya que tienen un alto contenido de calcio y pueden contribuir al desarrollo de cálculos en la vejiga.



Masticar trozos de madera o juguetes especiales les permite desgastar sana y constantemente sus dientes.



Otras verduras aceptables son el brócoli, los pimientos verdes, las coles de Bruselas, el pasto de trigo y la calabaza. Una pequeña cantidad de muchas verduras diferentes es mucho mejor que una gran cantidad de sólo un alimento.

¿CUÁNTAS VECES AL DÍA COME UN CONEJO?

Deben tener alimentos frescos y agua fresca todo el día, siempre con heno disponible, sobre todo porque mordisquean constantemente, y eso es tanto nutritivo y sano, como entretenido.

¿Y EL AGUA?

El agua fresca debe estar disponible las 24 horas del día. Algunos conejos prefieren tazones de agua y otros prefieren botellas bebederos. Si se la da de esta forma, asegúrate de revisarla con frecuencia para ver que no haya obstrucciones y llénala con agua limpia todos los días. Si le ofreces agua en un tazón, asegúrate de que el conejo no la derrame en su jaula ni la ensucie con heces.

Sin embargo, al mismo tiempo está bien que los conejos practiquen una forma de coprofagia llamada cecotrofia, o sea, comer sus propias heces, pero unas muy específicas. Esto ocurre por la noche, y estos gránulos fecales son diferentes de los que normalmente excretan y ven los propietarios. Se denominan excrementos cecales o excrementos nocturnos. Suelen ser pequeños, blandos o pastosos, más oscuros y con un fuerte olor fermentado o dulce. Estos pellets sirven como una rica fuente de nutrientes para el conejo, específicamente proteínas y vitaminas B y K.

La mayoría de los propietarios nunca observan este comportamiento, ya que ocurre en las primeras horas de la mañana. Si lo haces, recuerda que es normal y necesario para la salud de tu conejo.



Los conejos no requieren vitaminas extra, sólo una dieta variada alta en fibra.

¿CÓMO COMEN GRANDES Y PEQUEÑOS?

Redacción *Pet's Life*

Existen presentaciones de alimento para perro que específicamente van para los de talla grande y de talla pequeña, pero no sólo se trata del tamaño de la croqueta. Los componentes varían de acuerdo a las necesidades nutricionales y el desgaste físico que cada uno tiene a lo largo de su vida.

La cantidad de alimento también va en función al tamaño de su estómago. Todas las presentaciones deben tener una tabla de nutrición impresa en el empaque que deberás revisar para saber cuánto (en tazas o en gramos) requiere diario de acuerdo a su peso, porque la cantidad necesaria al día varía incluso entre una marca y otra.

También recuerda que la altura en la que un perro de talla grande o gigante come con respecto a la de uno de talla pequeña o mini, varía. Los primeros deben comer con el plato a la altura de su codo para evitar retorno del bolo alimenticio por gravedad u obstrucción del esófago por mala postura.

Consulta a su médico veterinario para que te asesore de acuerdo a su edad, tamaño y estado de salud.







PERRON[®]

Nutrición que se nota

Comida nutritiva para tu
PERRON todos los días.



Busca tu distribuidor
más cercano en croquetasperron.com.mx 
sección **ENCUÉTRANOS**

   croquetasperron



Desde el **MÁS** tranquilo
hasta el **MÁS** curioso
todos merecen nuestro amor y cuidado.

En Banfield lo sabemos mejor que nadie ya que desde hace más de 15 años continuamos llevando salud y bienestar a las mascotas de México.

Nuestros **Planes de Bienestar Banfield®** son los paquetes de servicios en Medicina Preventiva más accesibles para que tu mascota disfrute de una vida más prolongada, sana y feliz.

TODOS NUESTROS PLANES INCLUYEN¹:

- ★ Consultas SIN COSTO por 1 año
- ★ Vacunación anual
- ★ Check Ups con pruebas y análisis de laboratorio
- ★ Desparasitación
- ★ Esterilización
- ★ Limpieza dental profesional
- ★ Asesoría nutricional
- ★ Descuentos en otros servicios

1. Los servicios pueden variar dependiendo del plan contratado.

2. Aplican restricciones, para conocer más visita www.banfield.com.mx/condiciones

¡RECUERDA QUE NUESTRAS MASCOTAS ENVEJECEN MÁS RÁPIDO QUE NOSOTROS!

Por eso es muy importante revisar su condición de salud al **menos 2 veces al año**.

Al presentar este anuncio, recibe **UNA CONSULTA GRATIS** para tu mascota y si contratas un **Plan de Bienestar Banfield®** la cuota de inscripción **NO TIENE COSTO²**.

Sólo llama al **55 5658 6080** para agendar una cita y cuando lleves a tu mascota entrega este anuncio en la Recepción.

Vigencia hasta el 30 de junio del 2022.

Te invitamos a que nos visites **HOY MISMO**, nos encantará colaborar contigo en el cuidado de tu mejor amigo.

Síguenos como BanfieldMexico en:



55 5658 6080
banfield.com.mx



Hospital Veterinario
UNAM-Banfield



Av. Antonio Delfín Madrigal S/N, Col. Cd. Universitaria,
Coyoacán, CP 04510 México CDMX, junto al metro
Universidad y a un costado del Bicípuma.