

# PET'S LIFE

Un vínculo que dura por **SIEMPRE.**

Catios  
y juegos

Home is where the heart is...

Eco-Parenting

¡Cuidado con  
el estambre!

Exámenes de  
laboratorio

# ¡EL MEJOR HOGAR!

MARZO 2022  
\$40.00 MEX

PM  
PROTOTIPO  
MEXICO



Somos  
Familia



# Ganador®

Amor Incondicional®



®MARCAS REGISTRADAS  
NÚMEROS DE AUTORIZACIÓN A-0544-351, A-0544-428.



/ GanadorCroqueta  
[ganador.com.mx](http://ganador.com.mx)



#### 4 PRINCIPAL

Enriquecimiento del hogar



#### 30 HOLA DOGTOR

Esterilización en 5 puntos



#### 38 HOLA DOGTOR

Los exámenes de laboratorio



#### 56 CAT CARE

¡Que no jueguen con estambre!

## DIRECTORIO



#### DIRECTOR GENERAL

M.V.Z. Esaú Pérez Herrera

#### DIRECTORA DE PUBLICIDAD

M.V.Z. Brenda Calderón Kundig

#### Suscripciones

suscripciones@prototipomexico.com

#### Staff Técnico

Salvador Téllez-Girón  
Jonathan Soto González

#### Dudas, comentarios y sugerencias

pl@prototipomexico.com

#### Página web

www.petslife.com.mx

#### Teléfono

55 5424 - 1864 / 55 5848 - 1011

#### Director Comercial

Arturo Velázquez Horta

#### Gerente de Ventas

Edmundo Ceja

#### Relaciones públicas

Denisse Noyola

#### Director Editorial

Francisco Colmenares

#### Directora de Arte y Diseño

L.D.G. Ma. Teresa Zúñiga Robles

#### Arte y Diseño

L.D.G. Jimena Martínez Muñoz

#### Fotografía y Edición Fotográfica

Nizaguiee Hidalgo Hernández

Shutterstock

#### Fotografía Portada

Shutterstock

#### Impresión

Grupo Infagón, S.A. de C.V.  
Alcaicería No. 8, Col. Zona norte Central de Abastos, CDMX, C.P. 09040 México.  
Tel. 55 5640 - 9266

#### Comité Editorial

MVZ Claudia Edwards Patiño, MVZ Elizardo Valadez, Lic Esther Garcilita, MVZ Humberto Morales, MVZ Itzcóatl Maldonado, Lic Magaly Garibay Sánchez, MVZ Martha Hernández, MVZ Octavio Mejía, MVZ Ylenia Márquez.

#### Colaboradores

Ana Paola Velasco Espinosa, Claudia Edwards Patiño, Fausto Reyes Delgado, Francisco Colmenares Prado, Fraga Ostos Banda, José Manuel Jiménez Prida, Ma. Isabel Martínez Vargas, Miguel Ángel Galindo Bustos, Ruy Baruch Bucio, Samantha Hay-Parker Freyermuth

#### Servicios Profesionales Externos

##### Correctora de Estilo

Ma. Isabel Martínez

##### Pet's Life Digital

Fidel Huitrón

##### Legal

Mariana Martínez Bastidas

Pet's Life Marzo 2022. Editor responsable: Esaú Pérez Herrera. Número de Certificado de reserva otorgada por el Instituto Nacional del Derecho de Autor: en Trámite. Número de certificado de Licitud de Título: en Trámite. Número de certificado de Licitud de Contenido: en Trámite. Esta es una publicación de PROTOTIPO K9 MEXICO, S.A. de C.V. Domicilio de la publicación: Av. Margaritas No. 170-A, Col. San Miguel Topilejo, Alcaldía Tlalpan, CDMX México, C.P. 14500. Impresión: Grupo Infagón, S.A. de C.V. Alcaicería No. 8, Col. Zona norte Central de Abastos, CDMX, C.P. 09040 México. Tel. 55 5640 - 9266. QUEDA PROHIBIDA LA REPRODUCCIÓN PARCIAL O TOTAL SIN AUTORIZACIÓN ESCRITA POR PARTE DEL EDITOR. EL CONTENIDO DE LOS ARTÍCULOS ES ÚNICAMENTE RESPONSABILIDAD DEL AUTOR, PROTOTIPO MÉXICO S.A. DE C.V. NO SE HACE RESPONSABLE DE LA INFORMACIÓN CONTENIDA EN LOS ANUNCIOS COMERCIALES Y/O NO COMERCIALES.

# HOGAR A TODO COSTO

Cuando platico sobre animales que viven en la calle, trato de hacer énfasis en que todos los perros y gatos no sólo merecen una casa, merecen un **hogar**.

Darles un hogar y una familia, implica que entendamos las necesidades de un ser que, como nosotros, no sólo quiere y necesita cuatro paredes, un techo y una puerta, sino que dentro de ese espacio, sin importar el tamaño, debe hallar seguridad, confianza, tranquilidad y diversión.

Un perro o gato que no es atendido en su casa, que juega poco o nada, que no tiene interacción y cariño en ese entorno, no tiene un hogar. Y aunque mucho les ayuda tener al menos agua y comida, es nuestro deber buscar su felicidad, no sólo su supervivencia.

Perros y gatos han evolucionado con nosotros otorgando todo lo que pueden a nuestras vidas, y han sido decisivos en la evolución humana y de la cultura mundial. ¿No se lo han ganado?

Sobre todo, desmitifiquemos que un hogar divertido, cómodo y amoroso, es caro. No se trata de los costos en la fabricación de su cama, ni lo moderno y tecnológico que sea un juguete.

El cariño de un hogar está en la atención que pones para identificar lo que necesitan, y la creatividad para dárselos con los recursos disponibles.

*Porque sí, a veces el mejor juguete para un gato es una caja, pero hasta a esa caja, hay que quitarle las grapas.*



Paco Colmenares  
Director Editorial

# EN BUSCA DEL HOGAR PERFECTO

EL ENRIQUECIMIENTO DEL HOGAR, PARA CONVERTIRLO EN UN LUGAR INTERESANTE, TIENE UNA IMPORTANCIA MUCHO MAYOR QUE SÓLO "DIVERTIR" A NUESTROS FELINOS DE CASA: EXTENDER SU VIDA DE MUCHAS MANERAS.

*Una casa divertida e interesante,  
puede ser el factor decisivo para  
que tu gato viva 4 años, o 24.*



**Paco Colmenares**

con la colaboración de la **MVZ Sandra Ortiz**

Lo más impresionante que uno llega a entender cuando se adentra en el tema del enriquecimiento ambiental en casa, es la relación que tiene este con el número de gatos perdidos, maltratados o que mueren jóvenes en las calles.

Si, una casa que es divertida e interesante, desde la edad más temprana posible, puede ser el factor decisivo para que un gato viva 4 años, o 24.

Un gato que disfruta su hogar porque tiene rincones interesantes, diferentes alturas, lugares para trepar y juguetes colgantes, puede ser feliz dentro de casa toda su vida. En cambio, los ambientes monótonos y planos les pueden dar tiempo de preguntarse si tras la ventana existan otras cosas, arriesgándose a un accidente.

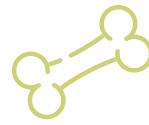
Por eso, enriquecer el hogar para un gato puede cambiarlo todo. El gato feliz en casa, ni siquiera cuestiona el mundo exterior, pues dentro tiene agua, comida, diversión, exploración y compañía. ¿Para que buscar más allá de donde está todo lo importante?

Enriquecer significa hacer mejor el espacio en relación a lo que un animal necesita, "nutrir" la mente y el cuerpo de un animal a través del movimiento y la variedad.









Quienes tienen perros saben que, si bien se puede enriquecer mucho el hogar (sobre todo importante cuando nuestro perro se va a quedar mucho tiempo solo durante el día), la mayoría de las veces los caninos estarán esperando el momento de atención humana para ser felices casi con lo que sea. Pero para los que tenemos gatos en casa, sabemos que gran parte del día, aún si los buscamos nosotros, ellos no tendrán ganas de interactuar. Al menos no con la frecuencia que podemos ver en los perros, quienes responden casi siempre al llamado de juego.



Y es que la personalidad gatuna puede ser tan diferente que nos llena de mitos ¿son solitarios? ¿No quiere estar conmigo? ¿Se aburre de mi presencia?

Ninguna de estas preguntas son ciertas, pero es entendible la confusión cuando los cachamos haciendo cosas, explorando o jugando con elementos de la casa por sí mismos, sumergidos en su pensamiento y en sus propias deducciones.



Para un gato, el reconocimiento pleno de su espacio es fundamental. Entender las dimensiones de cada rincón de la casa, y haber entendido lo que hay en cada rincón es casi una necesidad natural.



Conforme pasa el tiempo, la curiosidad y el asombro van disminuyendo hasta el punto de que podríamos ver que sólo se cambia de uno a otro lugar, sólo para volverse a acostar y dormir. Pero el tiempo que permanece despierto, es muy importante que tenga actividades físicamente motivantes y que le haga gastar energía, en pro de una salud clínica y mental óptima.

También, como seguro sabes, difícilmente obligarás a un gato a hacer algo que no quiera, así que la forma de enriquecer debe ser siempre pensando en las cosas que lo motiven a moverse y a descubrir qué le gusta, aunque eso no sea lo que tú tienes en mente.



Por eso los rascaderos y grandes “castillos”, son una excelente opción, pero no necesitas casarte con esa idea, o esperar hasta que el presupuesto lo permita. Una de las mejores formas de motivar su movimiento, es el alimento. Siempre y cuando le guste lo que come, irá a donde sea, y si este lugar es interesante de acceder, como la cima de un mueble, o una repisa elevada, estarás viendo por las dos formas de nutrición que necesita, física y mental.



La MVZ Sandra Ortiz, de Gatofriendly, nos trae unas recomendaciones de estilo y materiales que podemos usar para poder hacer un enriquecimiento y una gatificación en nuestro hogar, sin gastar demasiado, ni hacer modificaciones permanentes.





“Si vives en un departamento o casa donde no puedes hacer hoyos en la pared, poner repisas o modificar muchas cosas, te puedes apoyar con muebles que ya tengas en casa, los escritorios o mesas que ya no uses, los libreros que tienen forma de escalera, esos son ideales. Podemos gatificarlos poniéndoles una camita, colocando un pedazo de alfombra, o forrarlos de cierta manera para que sea una superficie más agradable y donde no se resbalen. Colócalos siempre cerca de una ventana o alguna zona donde dé el Sol.

También podemos apoyarnos con otros materiales reciclados, por ejemplo, los huacales de madera fácilmente se pueden convertir en rascadores o camas, o apilados unos con otros y crear estos niveles y repisas.

Otra opción son cajoneras de plástico o de algún otro material que ya no usemos, o muebles que ya se encuentran en un estado poco óptimo para su uso normal. Cualquier lugar que tengamos donde el gato pueda tener diferentes alturas nos ayuda muchísimo.

No pueden faltar las cajas de cartón que sean resistentes, convirtiéndola en una cama, rascadero o escondite.

Apilar libros en una ventana, o básicamente cualquier cosa que salga de nuestra imaginación, sin gastar o modificar mucho nuestra casa.

Espero que les sean útiles estos consejos.”

Admira y asómbrate con sus capacidades, claro, pero no olvides también que todas tiene un límite, y que no se trata de ponerlos en riesgo por ningún motivo.

Asegúrate que las repisas sean sólidas, que los muebles por los que puede trepar son seguros, y que no estés motivando su paso cerca de la estufa, el calentador, los cuchillos, cristalería o sobre vidrios dudosamente resistentes.

 NexGard México

 @NexGardMexico

 nexgard.com.mx



Pulgas



Garrapatas



Ácaros de la Sarna



Ácaros de Oído



Demodex



Gusano de Látigo



Gusano de Gancho



Gusano Redondo



Gusano de Corazón



Gusano Pulmonar



Gusano de Ojo



# UNO Y LISTO

Elimina el más amplio  
espectro de parásitos con  
un solo masticable sabroso.

**NexGard**  
**SPECTRA®**

Se recomienda una administración mensual  
Uso Veterinario. Su venta requiere receta médica. Ingredientes activos: afoxolaner y milbemicina oxima.  
No. de Reg. 0-6407-170. Boehringer Ingelheim Animal Health México S.A. de C.V.

 **Boehringer  
Ingelheim**

# ORGANIZANDO ESPACIOS PET

ORGANIZAR SUS COSAS DE MANERA ADECUADA TE AYUDARÁ A TENER A LA MANO TODO LO QUE NECESITES EN CUALQUIER MOMENTO.

Ma. Isabel Oyuky Martínez V.  
M. Esp. Negocios Veterinarios

*Sus medicamentos nunca deben estar junto a los medicamentos exclusivos de uso humano.*





Cada miembro de la familia tiene sus lugares destinados a guardar cosas personales, un clóset, un cajón, un mueble en especial. Pues nuestros amigos peludos también deben tener en orden sus cosas para así, evitar accidentes o en caso de emergencia, saber dónde buscar.

### JUGUETES

Ningún juguete es irrompible, pero hay unos más frágiles que otros. Al comprarlos siempre revisa que sean para perros y/o gatos, y aunque la marca o la tienda te digan que lo son, verifica que no tengan plástico o piezas que pueden terminar en su estómago causando obstrucción y una cirugía de emergencia.

Dependiendo el tamaño de tus peludos, la edad y qué tan inquietos sean, es importante saber cuáles corren más peligro. Así bien, los juguetes que le gusten pero que no sean tan resistentes o que veas que ya están por romperse, guárdalos lejos de su alcance y sólo dáselos cuando estés al pendiente de ellos, así evitarás accidentes. Los que sean grandes, de una sola pieza y sin riesgo, puede dejárselos a libre acceso, incluso cuando no estés en casa.

Los peluches se ensucian con facilidad o pueden almacenar mucho polvo. Lávalos frecuentemente, siempre con jabón neutro y enjuágalos muy bien para evitar intoxicación o irritación en su hocico.

### MEDICINAS

Algunos de los medicamentos que te recetó el Médico Veterinario de cabecera te habrás dado cuenta que son parecidos a los de los humanos y esto es porque en ciertos casos sí compartimos principios activos, aunque las dosis sean muy diferentes, pero recuerda que algunos pueden llegar a ser mortales para ellos.

Nunca almacenes sus medicamentos con los de uso humano. Incluso si en casa tienes más de una especie como animal de compañía deberás separarlos para evitar confusiones. Etiquetarlos o ponerles en la caja para qué son y las dosis que te recetaron, te ayudará a que sea más fácil identificarlos y recordarlos a la hora de informar al Médico Veterinario cómo se llevó a cabo la medicación en casa durante el tratamiento.

Recuerda que los medicamentos en suspensión, deben almacenarse siempre en el refrigerador y aunque te sobre líquido al término del tratamiento, después de 14 días, deberás desecharlos; así mismo con los que ya estén caducos. En farmacias de uso humano hay contenedores especiales para deshacerte de las medicinas que ya no necesitas, nunca las tires a la basura o en el wc.

Aunque tenga los mismos síntomas aparentes y anteriormente te hayan recetado cierto medicamento, nunca automediques, ya que no sabes si es el mismo padecimiento, las mismas causas o la misma dosis recomendada.





Guardar sus croquetas en un bote con tapa o sellar el empaque evitará que pierda frescura.



## COMIDA

Un bulto de alimento siempre será más económico entre más grande sea la presentación, es decir, por kilo te sale más barato comprar uno de 10 a uno de 3 kilos.

Esto suena muy bien si tienes más de un perro o gato en casa o bien si el perro es de talla mediana, grande o gigante. Sin embargo, si tienes uno de talla mini o chica, el riesgo de que el alimento pierda su frescura es muy alto. Evita lo anterior almacenándolo de forma correcta.

Si el empaque tiene cierre hermético, sólo verifica cerrarlo bien cada que lo abras, si no, consigue un contenedor de plástico con tapa que te permita aislarlo del polvo, la humedad y el calor, y el resto puedes dejarlo en el empaque original, bien cerrado y en un lugar fuera del alcance de tus peludos y donde las condiciones ambientales no lo dañen.

## CASA, VENTANAS Y MUEBLES

Si bien no necesitas tirar tu casa y rehacerla cuando la familia crece, si es importante reacomodar





algunas cosas que corran peligro o que pongan en peligro a tus peludos. Si es recién llegado o acabas de mudarte, tómate unos días para observar qué cosas le llaman la atención y poner manos a la obra en ello.

Cualquier adorno, plantas, floreros, objetos como controles, celulares o llaves, siempre deben estar fuera de su alcance. Dejar alimento humano u objetos pequeños como pastillas, joyería, etc., es un llamado al peligro. Hazte el hábito de alejarlos de su vista, sobre todo, cuando se quedan solos o no estás en la misma habitación que ellos.

Algo que puede facilitarte mucho la vida es la restricción de espacios. Ayúdate de las puertas de protección para bebés para impedirles el paso hacia las habitaciones que no quieras que tengan acceso, ya sea de manera temporal como la cocina mientras tienes la estufa prendida, o permanente como el baño o el garaje.

Recuerda que son como niños, curiosos y no miden el peligro, organizar tu espacio y tu vida en torno a sus necesidades, es una forma de demostrarles tu amor.







# ECO-PARENTING

## AMOR ANIMAL A LA TIERRA

SABEMOS QUE PEQUEÑAS ACCIONES GENERAN GRANDES CAMBIOS Y REQUERIMOS CAMBIAR NUESTRA ACTITUD DIARIA PARA DE ALGUNA FORMA, MINIMIZAR NUESTRO IMPACTO ECOLÓGICO.

**Chema Prida**  
Digital + Marketing



Somos realmente conscientes del cuidado hacia nuestro planeta mientras cuidamos, amamos y apapachamos a nuestras mascotas?

Rara pregunta. Lo primero que pensé fue “vaya, recojo sus heces con bolsa biodegradable, las tiro al escusado y la bolsa al cesto de basura correspondiente. Uso limpiador de piso ecológico para evitar la contaminación del agua en el drenaje”, entre otras ideas random.

El cuidado del planeta vía las acciones con nuestras mascotas no es algo que tengamos presente ya que jamás pensamos el impacto negativo que podría tener lo que hacemos por ellos y para ellos. Por ello, pensé en opciones para maximizar el cuidado del planeta.

- 1. *Adopta no compres:*** Es una labor noble pero además, tiene un impacto considerable a nivel ecológico evitando motivar a que haya más “criadores clandestinos” dónde mantienen a los cachorros en pésimas condiciones. ¡Además es una sencilla decisión que evita impulsar la sobrepoblación canina!
- 2. *¿Qué come tu perro?:*** En general, buscamos darle el mejor alimento y algunos hasta checamos detenidamente los ingredientes de las croquetas que compramos. ¿Cuál es la cantidad de carne que tiene?, ¿La marca tiene distribución local? ¿Hay opción para darle otro alimento, de producción local, que genere menor impacto ambiental en su distribución?



Pequeñas acciones  
generan grandes  
cambios

3. ***¡Adiós químicos en casa!*** Comenzando desde el shampoo canino hasta los limpiadores de piso; es importante considerar su fabricación y la cantidad de químicos que poseen, tanto por la salud de nuestro perro, como el impacto ecológico que tienen al ir hacia el drenaje.
4. ***Bolsas biodegradables:*** ¿Cuál es la fácil al salir con nuestro perro? Tomar cualquier bolsa a la mano siendo, comúnmente, de plástico ya que es la del mercado, del súper o la que sobra en el cajón. Existen diversas opciones para conseguir bolsas biodegradables de materiales distintos como plantas y aceites vegetales.
5. ***Juguetes eco-friendly:*** Nuestra responsabilidad es buscar juguetes que tengan materiales ecológicos en su fabricación o ser reciclados. Además, es la perfecta oportunidad de ser

creativos en casa, si no queremos comprar. Una botella de plástico, le metemos croquetas, la cerramos y, ¡disfrute usted, cachorro!

6. ***¡Adiós juguetes viejos!*** Todo tiene un ciclo y sus juguetes no es la excepción. El peluche sucio y medio deshecho, la pelota deshinchada, pero en buen estado, son ideales para donar en albergues de perros rescatados. Donar esos juguetes sirve mucho para que ellos se distraigan jugando mientras encuentran un nuevo hogar.

¿Te hacen sentido las opciones que incluimos? Puntos que son parte de nuestro día a día, así como otros que no tanto, pero son viables a realizar.

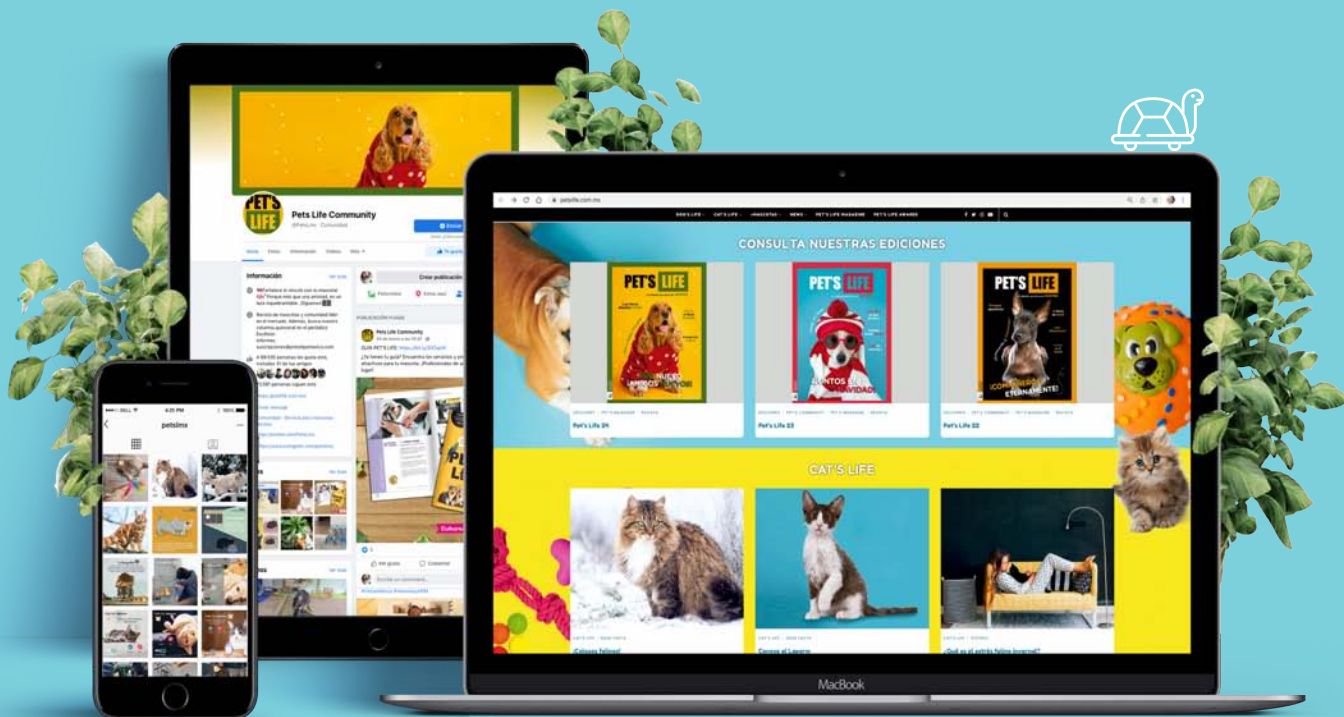
***Es cuestión de voluntad.  
Tengámoslo presente.***

LOS MEJORES  
TIPS PARA TI EN



PET'S LIFE

Un vínculo que dura por SIEMPRE.



SÍGUENOS



@PetsLmx



petslife.com.mx




# ¡CASA A PRUEBA DE CACHORROS!

---

LOS ANIMALES DE COMPAÑÍA HAN SIDO NUESTROS INSEPARABLES AMIGOS DURANTE ESTOS DOS ÚLTIMOS AÑOS Y HAN PERMITIDO QUE ESTA ETAPA SEA MENOS COMPLICADA.

---

**Dra. Claudia Edwards, etóloga y directora de programas**  
Humane Society International México (HSI/México)  
FMVYZ UNAM

 Tienes un perrito en tu vida o estás por recibir a un cachorro en tu hogar? En el marco del Día Mundial del Cachorro (23 de marzo), te dejamos estas recomendaciones para que prepares tu casa ante la llegada de tu nuevo amiguito.

**Productos de limpieza y químicos:**

Manténlos fuera del alcance de tu perrito. Por pequeños que sean, pueden provocarles graves daños.

1

**Objetos fáciles de romper y piezas pequeñas de juguetes:**

Aleja los plásticos y botellas de vidrio, estos objetos les pueden llamar la atención para morderlos. Las piezas pequeñas de juguetes pueden asfixiarlo.

3

**Plantas peligrosas:**

Restringe el acceso cerca de ellas. Pueden ocasionarles desde un ligero salpullido hasta una fuerte intoxicación. Las de mayor riesgo son las azaleas y nochebuenas.

2

**Medicamentos:**

Manténlos fuera de su alcance porque son de alto riesgo, pueden llevarlo a una situación de emergencia.

4

5

**Cables eléctricos:**

Escóndelos o tápalos para que no los mastique. Puede ingerirlos y lastimarse la boca, estómago y/o intestinos.

**Zapatos o prendas de ropa:**

Guárdalos en un lugar lejos de tu cachorro. Por alguna razón desconocida, tus preferidos son los que les encantan para mordisquear o jugar con ellos por toda la casa. Considera mejor darle algún juguete como una mordedera o carnaza para evitar sorpresas.

6

7

**Área de juego:**

Los cachorros tienen mucha energía, por ello debes asignar un lugar y horario de juego para que vaya teniendo límites y tu casa no sufra destrozos.

8

**Paseos:**

En los primeros meses de vida no podrás sacarlo a pasear frecuentemente, debido a que aún no completa su calendario de vacunación. Por ello, en la medida de lo posible, considera dentro de tu hogar o patio un espacio donde pueda correr y se sienta cómodo.

**Niños en casa:**

Debes tomar en cuenta que los cachorros pueden alterarse si se les acaricia de más o si están comiendo; no siempre quieren contacto con el humano, especialmente cuando comen, juegan con sus juguetes o están descansando. Enséñale a los niños a entender cuando el perro ya no tiene ganas de ser acariciado y quiere espacio sólo para él.

9

**Baño:**

Entrénalo y destina un lugar para que haga sus necesidades, así evitarás que tu casa esté sucia por todas partes. Te llevará tiempo, paciencia y dedicación hasta que tu cachorro logre entender dónde debe orinar y defecar.

10

# CONSIDERA TAMBIÉN QUE SE REQUIERE:

## 1 **Kit básico de bienvenida:**

Debe contener una cama, plato para agua y alimentos, juguetes, cepillo y shampoo; así como una transportadora, correa, collar y placa de identificación.

## 2

### **Visitas al veterinario:**

Para que valore su estado de salud, inicie su calendario de vacunación, desparasitación y recomiende el mejor alimento, esté al tanto de su crecimiento, de su peso y que juntos vayan resolviendo dudas durante sus cambios de cachorro a adulto.

### **Elegir su nombre:**

Debe ser corto, te sugerimos que sea de al menos dos sílabas y que todos los miembros de la familia sean constantes al llamarlo por igual para que se acostumbre y responda rápidamente.

## 3

### **Reglas de cuidado:**

Ten presente que en cuanto llegue a tu hogar, debes establecer reglas sobre el cuidado correcto de tu cachorro. Si hay niños, por ejemplo, evita que le jalen la cola, orejas o alguna otra parte del cuerpo e insiste que nunca lo reten, le peguen o lo persigan. Enséñale al niño como acercarse, acariciar y tratar al perro. Asigna también roles para limpiar y dar de comer.

## 4

**¡Cuídalo y bríndale mucho amor!**



**Humane Society International México**  
Celebrando a los animales,  
confrontando la crueldad  
📱📺 HSI México



# LA IMPORTANCIA DE LA NUTRICIÓN DE LOS CACHORROS

DURANTE SUS PRIMERAS  
HORAS DE VIDA





**E**n 1968 **Royal Canin®** celebraba el nacimiento de la primera fórmula que ayudó a mejorar la salud de perros, la famosa “sopa amarilla” y con ella, el nacimiento de la empresa enfocada a proporcionar soluciones nutricionales para perros y gatos, para cada etapa y estilo de vida.

Siguiendo con su compromiso de mejorar la salud de los perros y gatos a través de la nutrición, en el 2020 la marca lanzó su nueva leche **Puppy Protech**, una fórmula mejorada con la que busca apoyar a criadores y veterinarios a mantener la nutrición adecuada para los cachorros.

Hace unos años, el equipo de Investigación de Royal Canin se dio cuenta que entre el nacimiento y los 2 meses de edad hay dos períodos clave. El **período neonatal** entre el nacimiento y los 21 días de edad, y el **período pediátrico temprano**, entre las 3 semanas y las 8 semanas de edad. Durante los dos primeros meses de edad se produce el destete que es la transición de la leche a la alimentación sólida.

El 20% de los cachorros mueren entre el nacimiento y los 2 meses de edad. ¡Un cachorro de cada cinco muere antes del destete!

Por lo que se evaluó cuando ocurría esta mortalidad neonatal. Como se puede ver en este gráfico (Figura 1), la mortalidad neonatal es muy alta y esta mortalidad ocurre principalmente durante la primera semana de edad.

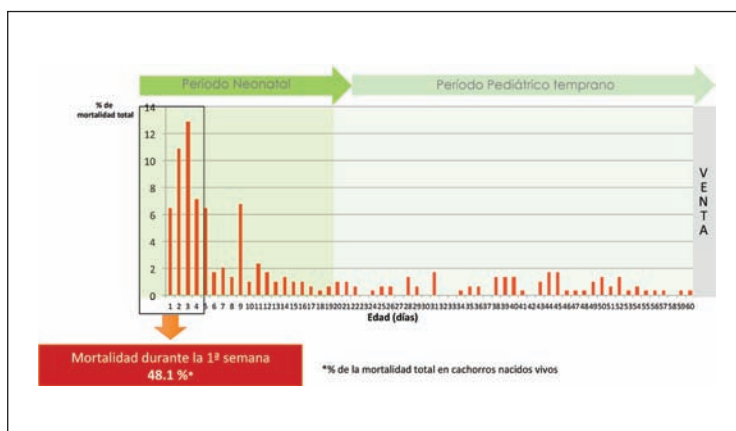


Figura 1



El calostro, conocido como la primera leche materna, aporta la energía y los anticuerpos necesarios para fortalecer la inmunidad del cachorro durante las primeras 24 hrs de vida, sin embargo, en ocasiones los cachorros quedan huérfanos, nacen en camadas numerosas, hay cachorros débiles; en el caso de las hembras, pueden presentar mastitis (inflamación de las glándulas mamarias) o agalactia (falta de producción de leche) y es imposible que los alimenten. Por lo que asegurar la ingesta de los nutrientes necesarios puede lograrse a través de **Puppy Protech**.

**Puppy Protech** es una leche instantánea enfocada en cachorros neonatos (recién nacidos), que brinda soporte al sistema inmunológico y aporte energético para permitir una mayor ganancia de peso y mejorar la tasa de crecimiento. Comparado con otras leches comerciales, este producto permitirá prolongar la ingesta de los beneficios del calostro y la leche materna.

Entre los principales ingredientes de esta leche se encuentran: la Maltodextrina que brinda

el aporte energético, producto de huevo entero de gallina que aporta inmunoglobulinas para el refuerzo de los anticuerpos del cachorro, DHA (ácido docosahexaenoico) para continuar con el desarrollo del cerebro, fructooligosacáridos (prebiótico que ayuda al crecimiento de la microbiota intestinal benéfica e inhibe el crecimiento de bacterias patógenas) y proteínas de alta digestibilidad para una buena salud digestiva del cachorro.

La investigación y desarrollo son el corazón de la nutrición, el enfoque de **Royal Canin**® coloca a las mascotas en el centro de este proceso para llevar una nutrición totalmente personalizada para cada una de las mascotas después de una valoración médica.

**Royal Canin**® promete continuar innovando para traer al mercado soluciones nutricionales que nos permitan disfrutar durante más tiempo y con mejor calidad de vida a los perros y gatos de nuestros hogares.

Para más información sobre los productos de **Royal Canin**® visita: [royalcanin.com/mx](http://royalcanin.com/mx)



## ¡Seguimos celebrando a los ganadores!

GRACIAS A TI, LOS  **AWARDS  
2021**  
HAN SIDO UN ÉXITO,  
Y HOY TENEMOS A LOS FAVORITOS  
**DEL MUNDO PET.**

NO TE PIERDAS A  
LOS GANADORES  
EN CADA EDICIÓN!

HOY TENEMOS A LOS NOMINADOS  
DE LA CATEGORÍA PET'S INSURANCE!

Conócelos en la página 26 - 27



@PetsLmx

**Eukanuba**<sup>®</sup>

  
**ROYAL CANIN**<sup>®</sup>  
INCREÍBLE EN CADA DETALLE

# PET'S INSURANCE

¡LOS MEJORES SEGUROS PARA MASCOTAS!



HOSPITAL VETERINARIO UNAM-BANFIELD



**H**oy en día la previsión de gastos y emergencias en nuestros animales de casa, tiene la misma importancia que cualquier miembro de la familia, y las grandes empresas se han vuelto conscientes de ello plenamente, por lo que cada vez más planes de seguros incluyen los gastos de salud y accidentes de nuestros perros y gatos.



La Guía Pet's Life 2021 a lo mejor del mundo pet, se dedicó a analizar a estos servicios y arrojó a los mejores del área en relación costo - beneficio - confiabilidad, con nombres muy conocidos para los mexicanos como los seguros de BBVA, GNP, MAPFRE o Zurich, los que contemplan mayormente vacunas, pensión, visitas estéticas, descuentos en veterinarias, cobertura a daños a terceros, gastos funerarios, asistencia telefónica veterinaria 24/7.

Pero también han surgido compañías más jóvenes con el mismo nivel de compromiso y fiabilidad, como Círculo Mascota, que contempla también asesoría y gastos legales en caso de accidentes con terceros, Inter Mascota Segura, Medipet de GMX Seguros o Segupet de Varabara Seguros.

Sin embargo, el favorito de todos por su inclusión médica, previsión para toda la vida y fiabilidad por el conocimiento pleno del ámbito, fue sin duda el Plan de Bienestar Banfield, creado y ofrecido por supuesto por el **Hospital Veterinario UNAM-Banfield** en Ciudad de México.

Sus paquetes pre-pagados incluyen toda la atención que puede necesitar tu perro o gato durante todo un año, a un precio justo: consultas ilimitadas, check ups, desparasitaciones, vacunas, esterilización, limpieza dental, exámenes y pruebas de laboratorio, en niveles primario, básico y óptimo.

“En Hospital Veterinario UNAM-Banfield estamos muy agradecidos con nuestros clientes por la nominación y el galardón que otorgan a nuestros Planes de Bienestar: Paquetes de medicina preventiva, integral y de calidad, en pro de la salud de perros y gatos felices y saludables.

¡Somos los pioneros de los Planes de Salud y sus beneficios son mucho más que un seguro! Desarrollamos diferentes niveles de planes que se adaptan a cada una de sus necesidades durante sus etapas de vida.”

Siempre prevenir en la salud, será mejor que corregirla, y el Plan de Bienestar Banfield, lo sabe.

Para saber más, contáctalos en sus redes @BanfieldMexico, su web [www.banfield.com.mx](http://www.banfield.com.mx) o al teléfono 5556586080.

# FullTrust®



# NUTRICIÓN

*que se comparte*

# FullTrust®



**NUEVO**

**CORDERO, AVENA Y ARROZ**  
Lamb, oats and rice



**FullTrust®**  
SUPER PREMIUM



**Nueva proteína de fácil digestión**  
*Cordero, Avena y Arroz*

Es especial **porque es tuyo®**





# CIRUGÍA DE ESTERILIZACIÓN EN 5 PUNTOS

MÉXICO ES UNO DE LOS PAÍSES CON MAYOR SOBREPoblación DE PERROS Y GATOS CALLEJEROS, EN GRAN PARTE POR LOS MITOS QUE EXISTEN ALREDEDOR DE LA ESTERILIZACIÓN.

MVZ Ana Paola Velasco Espinosa  
MVZ Lorena Villafuerte García

**E**l Médico Veterinario Zootecnista siempre nos podrá ayudar a resolver las dudas sobre la anestesia, el procedimiento y los cuidados postquirúrgicos que deben tenerse, pero antes de tomar esta decisión con ayuda del profesional, debemos tener claras 5 ideas falsas sobre la esterilización de nuestras mascotas.

## “VA A ENGORDAR”

Los perros y gatos, machos o hembras, NO engordan por la cirugía de esterilización por sí misma. Después de un tiempo de haber realizado la cirugía comienzan ciertos cambios por la ausencia de hormonas, por lo que los animales se vuelven más sedentarios y podrían tener una tendencia al sobrepeso. Esto se evita si con ayuda del Médico Veterinario se reestructura la dieta y se realiza actividad física de forma regular.

1

## “DEBE TENER AL MENOS UNA CAMADA”

Debe quedar claro que no tener cachorros no les provoca cáncer, ni morirán de tristeza. Para los animales, hembras y machos, el acto de la reproducción es instintivo para preservar la especie, no así para el humano, donde se involucran sentimientos y deseos conscientes.

Se debe considerar además, el desgaste físico y metabólico que tienen las hembras que paren con regularidad, el número de cachorros a los que se tendrá que alimentar, cuidar y proporcionar medicina preventiva. En el mejor de los casos se darán en adopción, pero no debemos olvidar el escenario más común, muchos de ellos pueden terminar en la calle, desprotegidos y abandonados a su suerte.

2



### “QUIERO QUE MI PERRA TENGA UNA PERRITA IGUAL A ELLA”

La probabilidad de que uno de los 6, 10 o 12 cachorros se parezca físicamente a la madre o al padre son altas pero, el parecido será únicamente físico. El carácter y comportamiento dependen de la genética (que no sólo la proporciona la madre, sino también el padre), del medio ambiente y de la educación que se le dé al cachorro. Por lo que, aunque tenga un parecido físico, no tendrá ni el mismo carácter, ni el mismo comportamiento que la madre o el padre.

3

### “SI OPERO A MI MASCOTA CAMBIARÁ SU CONDUCTA”

La castración NO altera su vitalidad, comportamiento, conducta, instinto e inteligencia. En ocasiones pensamos que después de la cirugía nos devolverán a otro perro o perra, gato o gata, pero no es así.

Los animales no disminuirán su instinto protector y no van a dejar de ser juguetones. El temperamento y conducta está influenciada por hormonas sexuales, pero también por el ambiente y la genética, por lo que la eliminación de las hormonas sexuales puede ser coadyuvante en casos de agresión, vagabundeo, peleas con otros animales o que orinen por todas partes, pero no es una solución mágica.

4

### “SI OPERO A MI MASCOTA, LE DARÁ CÁNCER”

Existe cierta predisposición en las hembras de presentar neoplasias en glándula mamaria a una edad avanzada a causa de la influencia hormonal, así como la presentación de tumores o quistes ováricos e infecciones uterinas. Esto puede evitarse con la cirugía de esterilización.

5

## LAS PRINCIPALES VENTAJAS EN LA SALUD DE LAS MASCOTAS DESPUÉS DE LA CIRUGÍA DE ESTERILIZACIÓN:

### HEMBRAS

- Disminución de la probabilidad de presentación de tumores de glándula mamaria.
- Evitar la presentación de quistes y tumores ováricos.
- Evitar que las perras y gatas sufran de patologías uterinas como infecciones y neoplasias.

### MACHOS

- Evitar que sufran neoplasias y torsiones testiculares.
- Evitar la presentación de patologías prostáticas.
- Control de enfermedades reproductivas.

Sin duda alguna es mejor esterilizar a las mascotas que seguir creyendo y transmitiendo estos mitos. Nuestras mascotas también pueden poner su granito de arena para evitar que existan muchos animales en la calle en las peores condiciones ¿le quieres ayudar a hacerlo?

*¡Es momento de que sea esterilizado!*

# LA SATISFACCIÓN DEL DONAR

---

LA VIRTUD DEL DAR DE FORMA DESINTERESADA ES LA MEJOR  
MANERA DE AYUDAR A CUALQUIER SER VIVO.

---

Psic. Fraga Ostos

**A** ctualmente vivimos situaciones complicadas a nivel mundial y, si cada uno de nosotros pusiera un granito de arena, podríamos hacer de este mundo un lugar mejor.



En medio de una sociedad de consumo como la nuestra, dar a los demás es un acto altruista. La generosidad que demostramos cuando damos y compartimos nuestros propios recursos en libertad y de manera desinteresada, es una emoción muy agradable y placentera que, a su vez, es buena para nuestra salud mental y emocional.

Existen diversas formas de donar, tú puedes elegir la manera que más te guste para hacerlo y, al instante sentirás la satisfacción de sumar a alguien que lo necesita.

El principal objetivo de donar es ayudar a una causa y contribuir a la mejora de la sociedad, sin importar el tipo de donación que sea. Puedes comenzar realizando donaciones en lugares establecidos y que, en mayor medida, dependen su existencia de esas acciones. En este caso, ayudar a albergues y refugios donde hay perros y/o gatos que viven con la esperanza de encontrar un hogar.

Existen diversas opciones: en especie como comida, casitas, cobijas, platos, etc., como la presencia, es decir, tu tiempo para pasear a los perritos, limpiar las áreas de estancia, para bañarlos, etc. Algunos albergues o refugios por cuestiones de espacio y control, los tienen en jaulas o transportadoras la mayor parte del tiempo y necesitan canalizar el estrés que viven diario. ¡Tu presencia les caerá de maravilla y tú te sentirás muy bien al ver el cambio que has provocado!



*Según las investigaciones psicológicas, la empatía y la compasión son los elementos clave a la hora de hacer donaciones.*



*Podemos aprender a hacer donaciones a diferentes niveles, con gestos diarios, o acciones concretas.*

### **BENEFICIOS PSICOLÓGICOS QUE OBTIENES AL DONAR**

1. Te ayuda a generar empatía.
2. Eres más sensible a la necesidad de los demás.
3. Mejoras en tu autoestima porque te hace sentir útil.

A continuación, te menciono estas formas para generar acciones altruistas que te motiven a donar:

- Es fundamental aprender a no vivir en una burbuja y siempre mirar a nuestro entorno. Vivimos en sociedad y hay personas y animales que necesitan de nuestra ayuda.
- Si algo está claro es que no todos tenemos las mismas circunstancias y las mismas oportunidades. La empatía es ponerse siempre en la piel del otro e intentar comprender sus necesidades.
- Identifica el refugio o albergue que deseas ayudar e infórmate acerca de sus necesidades y así, encontrar la manera que te funciona para poder ayudar. Es importante informarse de cómo gestionan sus recursos, para confirmar que la ayuda llegue correctamente.
- Si eres padre o madre de familia, ¡qué mejor semilla le puedes dejar a tus hijos! Comparte con ellos el hábito de dar y verás que la felicidad se multiplicará, así como el bien a los demás.

Te invito a que hagas una donación y que seas consciente de cómo te sientes después de hacerla. ¡Conéctate con tus emociones y sentimientos! No siempre dar produce alegría, la verdadera alegría llega cuando ves que tu aportación hizo la diferencia en los demás.

38

HOLA DOGTOR

Exámenes de Laboratorio

42

PET DETECTIVE

El Pastor Alemán

46

INFOGRAFÍA

Cuándo desparasitar







# LA IMPORTANCIA DE LOS EXAMENES DE LABORATORIO

PRECAUCIÓN, APOYO EN EL DIAGNÓSTICO, CONFIRMACIÓN DE UNA SOSPECHA. LOS EXÁMENES DE LABORATORIO SON UNA HERRAMIENTA ÁGIL E INDISPENSABLE EN LA MEDICINA MODERNA.

**MVZ Esp MCPG Dipl Fausto Reyes Delgado**  
Director Desarrollo Institucional  
Hospital Veterinario UNAM-BANFIELD  
servicioalcliente@banfield.com

**N**o cabe duda que en la actualidad, el cuidado de los animales de compañía tradicionales como perros y gatos, se hace cada vez más generalizado, esto gracias a una mejor educación sobre la tenencia responsable, la cual busca que estos ejemplares reciban el cuidado y la atención necesaria, sin embargo esto es solo el principio y se debe seguir mejorando en este punto. Una de las prácticas que se ha modificado con el paso de los años en el cuidado de las pequeñas especies, es el realizar consultas y procedimientos quirúrgicos apoyándose en lo que se conoce como medicina basada en evidencia.

Esta medicina basada en evidencia radica en la creación y seguimiento de protocolos médicos los cuales se originaron gracias a la experiencia y cri-

terios médicos después de ver a muchos pacientes y establecer un manejo que nos lleve al diagnóstico, tratamiento y pronóstico de un problema. Dentro de los protocolos más usados actualmente se encuentran los estudios o pruebas de laboratorio, los cuales sirven para:

1. Confirmar la sospecha del médico sobre algún proceso anómalo que suceda con nuestra mascota. El error más común en este punto es realizar estudios para "ver que sale".
2. Conocer de la evolución de un paciente como respuesta a un tratamiento y una enfermedad específica.
3. Como control preanestésico o para inicio de medicación en condiciones específicas.



Los estudios de laboratorio podríamos dividirlos en dos grandes grupos, los de laboratorio clínico y los de gabinete, así que la intención de este escrito es dar a conocer la importancia de estos estudios y el porqué de su uso. Estos estudios generalmente se realizan con la mascota en ayuno de alimentos sólidos de 8-10 horas excepto en cachorros, en pacientes gerentes, pacientes con necesidades especiales o en aquellos en los que considere el Médico Veterinario encargado del caso.

Entre las pruebas de laboratorio más comunes se encuentran el hemograma, la bioquímica sanguínea, el urianálisis o examen general de orina y los estudios coproparasitológicos (detección de parásitos en heces). A estas pruebas se pueden añadir las relacionadas a la detección de enfermedades hormonales, funcionamiento de otros órganos como el páncreas, electrolitos y enfermedades infecciosas.

En el hemograma lo que el médico revisa es la cantidad y tipo de leucocitos (glóbulos blancos), que nos pueden indicar que todo está bien, que hay inflamación o podríamos estar frente a un problema de parásitos, inflamación o hasta un tumor. La bioquímica nos deja ver el estado de órganos internos como el hígado, el riñón y el páncreas, además de que esto puede complementarse con pruebas más sofisticadas tanto de sangre como de imagen (rayos X, ultrasonido, resonancia magnética o tomografía).

Con el urianálisis o general de orina se puede confirmar el trabajo de los riñones y la posibilidad de confirmar enfermedades como infecciones de vías urinarias, hasta tumores. Por último el coproparasitoscópico, nos ayuda a determinar la presencia de parásitos, hongos o bacterias y de que tipo se tratan para así poder dar un tratamiento adecuado.

Este grupo de pruebas en muchos lugares se les conoce como “perfil básico” y en caso de alguna enfermedad es posible que el Médico Veterinario solicite alguno o todos estos estudios para un diagnóstico preciso y por lo tanto un pronóstico y tratamiento adecuado, el no realizarlos (generalmente el tutor del paciente no acepta que sean tomadas las muestras), hace que el diagnóstico pueda demorarse o no ser el adecuado y eso solo va en contra del bienestar de nuestra mascota. Como ejemplo podremos poner a un cachorro que se presenta porque tiene un cuadro de diarrea constante y con sangre, por lo que el tutor presenta a su mascota con el Médico Veterinario porque se trata de “parvovirus”. Los estudios mínimos para este paciente deberían incluir: hemograma (el parvovirus ataca la médula ósea evitando la producción de leucocitos o glóbulos blancos), bioquímica para determinar los cambios asociados a la no alimentación y pérdida de electrolitos por las heces, coproparasitoscópico y prueba rápida para detección de parvovirus canino. Recuerda que el parvovirus no es la única causa de diarrea con sangre en cachorros, entre algunos diagnósticos diferenciales se encuentran: coronavirus, rotavirus, leptospirosis, salmonelosis, clostridiasis, cuerpo extraño, distemper canino, entre otras.



Desde el **MÁS** tranquilo hasta el **MÁS** travieso o curioso todos merecen nuestro amor y cuidado.

En Banfield lo sabemos mejor que nadie ya que desde hace más de una década continuamos llevando salud y bienestar a las mascotas de México.

Nuestros **Planes de Bienestar Banfield®** son los paquetes de servicios en Medicina Preventiva más accesibles para que tu mascota disfrute de una vida más prolongada, sana y feliz.

#### TODOS NUESTROS PLANES INCLUYEN\*:

- ★ Consultas SIN COSTO por 1 año
- ★ Vacunación anual
- ★ Check Ups con pruebas y análisis de laboratorio
- ★ Desparasitación
- ★ Esterilización
- ★ Limpieza dental profesional
- ★ Asesoría nutricional
- ★ Descuentos en otros servicios

\*Los servicios pueden variar dependiendo del plan contratado.

Te invitamos a que nos visites **HOY MISMO**, nos encantará colaborar contigo en el cuidado de tu mejor amigo.

5658-6080  
banfield.com.mx

Síguenos como BanfieldMexico en:



Hospital Veterinario  
UNAM-Banfield



# PASTOR ALEMÁN

---

PARA MUCHOS AMANTES DE LOS PERROS, EL PASTOR ALEMÁN ES EL CAN IDEAL. SU CARÁCTER SOCIABLE Y SU INSTINTO PROTECTOR HAN HECHO QUE SEAN UNO DE LOS PERROS PREFERIDOS PARA COMPARTIR NUESTRO HOGAR.

---



El Pastor Alemán tal como lo conocemos ahora surgió a principios del siglo XX y, desde entonces se ha convertido en una de las razas más populares en todos los rincones del mundo.

#### DESCRIPCIÓN GENERAL:

**Inteligente y trabajador por naturaleza.** El Pastor Alemán necesita un propietario coherente, que le dedique tiempo y sepa mantenerlo ocupado. Al ser tan activos y sociables, necesitan vivir con personas que les dediquen un tiempo considerable. Atento y leal, establece buenas relaciones con la gente que respeta. Su carácter equilibrado y responsable hace de él un buen perro-guía. Su sentido común, su versatilidad y su deseo por aprender, lo convierten también en un buen perro policía.

#### ASPECTO FÍSICO:

**Pelaje corto y tupido, con abundante entrepelo.** Los colores permitidos son: fuego, dorado o gris claro con fondo negro o con una gran mancha negra en forma de silla de montar; también hay ejemplares negros o grises con manchas claras o marrones. Tiene ojos almendrados; orejas anchas por la base, altas y erectas. Cola muy poblada, que traza una suave curva en forma de sable. Pecho profundo y lomo levemente inclinado hacia la cola.

**Esperanza de vida:** 10 años.

**Ejercicio:** Muy intenso.

**Mantenimiento:** Difícil, tiende a tener una pelecha abierta, es decir, que responde a los más ligeros cambios de clima por lo que podría tirar pelo durante todo el año.

**Nivel de ruido:** Ruidoso.

**Problemas de Salud:** Displasia de cadera, se recomienda descartar la hemofilia en los machos antes de utilizarlos en la reproducción.

**Alzada:** 57.5 a 64.5 cm

Por la influencia del cine y la televisión, algunos pueden pensar que son perfectos. Y, aunque son perros increíbles, no debemos perder de vista que son de carne y hueso. A pesar de que el Pastor Alemán es muy inteligente, leal y adaptable, no se lleva nada bien con la soledad y con estar encerrado en casa. Por eso, deberás dedicarle buena parte de tu tiempo y darle grandes raciones de cariño.

**RIN TIN TIN, ESTRELLA DE HOLLYWOOD.** Su celebridad en el mundo de la televisión se debe a su participación en más de 20 películas, siendo su serie televisiva *Las aventuras de Rin Tin Tin* el trabajo más exitoso, y por el que alcanzó niveles de fama nunca antes vistos en un perro de la industria televisiva. Rin Tin Tin cuenta con una estrella del Paseo de la Fama de Hollywood con la huella de su pata impregnada. Su fama lo llevó a inspirar el libro *Cuidado y Educación del perro*, de 1959, escrito por su entrenador, Lee Duncan.

**CHONINO, EL PERRO QUE SE SACRIFICÓ.** Este Pastor Alemán, perteneciente a la policía federal de Argentina, murió cumpliendo su deber. Fue entrenado como perro de seguridad y solía acompañar a los oficiales de policía. Durante una noche de guardia, los oficiales observaron a dos personas sospechosas a las que les pidieron la documentación, pero los dos sospechosos se negaron y empezó un tiroteo. Cuando Chonino se abalanzó contra uno de los asaltantes que había disparado a su dueño, mordiendo uno de sus bolsillos, el otro disparó causando la muerte del animal. Gracias al bolsillo que Chonino consiguió desgarrar a uno de los asaltantes, la policía consiguió identificar y arrestar pocos días más tarde a los delincuentes. Por este acto heroico, Argentina celebra el día del perro el 2 de junio, en honor a Chonino.



*No se lleva nada bien con la soledad ni es feliz estar encerrado en casa. Requiere de mucho ejercicio, atención y disciplina.*



Desde el **MÁS** grande  
hasta el **MÁS** pequeño  
todos merecen nuestro amor y cuidado.

En Banfield lo sabemos mejor que nadie ya que desde hace más de 15 años continuamos llevando salud y bienestar a las mascotas de México.

Nuestros **Planes de Bienestar Banfield<sup>®</sup>** son los paquetes de servicios en Medicina Preventiva más accesibles para que tu mascota disfrute de una vida más prolongada, sana y feliz.

**TODOS NUESTROS PLANES INCLUYEN<sup>1</sup>:**

- ★ Consultas **SIN COSTO** por 1 año
- ★ Vacunación anual
- ★ Check Ups con pruebas y análisis de laboratorio
- ★ Desparasitación
- ★ Esterilización
- ★ Limpieza dental profesional
- ★ Asesoría nutricional
- ★ Descuentos en otros servicios

1. Los servicios pueden variar dependiendo del plan contratado.

2. Aplican restricciones, para conocer más visita [www.banfield.com.mx/condiciones](http://www.banfield.com.mx/condiciones)

¡RECUERDA QUE NUESTRAS MASCOTAS ENVEJECEN MÁS RÁPIDO QUE NOSOTROS!

Por eso es muy importante revisar su condición de salud al **menos 2 veces al año**.

Al presentar este anuncio, recibe **UNA CONSULTA GRATIS** para tu mascota y si contratas un **Plan de Bienestar Banfield<sup>®</sup>** la cuota de inscripción **NO TIENE COSTO<sup>2</sup>**.

Sólo llama al **55 5658 6080** para agendar una cita y cuando lleves a tu mascota entrega este anuncio en la Recepción.

Vigencia hasta el 30 de abril del 2022

Te invitamos a que nos visites **HOY MISMO**, nos encantará colaborar contigo en el cuidado de tu mejor amigo.

Síguenos como BanfieldMexico en:



**55 5658 6080**  
**banfield.com.mx**



Hospital Veterinario  
UNAM-Banfield



Av. Antonio Delfín Madrigal S/N, Col. Cd. Universitaria,  
Coyoacán, CP 04510 México CDMX, junto al metro  
Universidad y a un costado del Bicipuma.

EL CALOR YA EMPIEZA A SENTIRSE Y CON ÉL, LAS ENFERMEDADES GASTROINTESTINALES. ES MOMENTO DE DESPARASITAR INTERNAMENTE A TU PERRO Y GATO.

## SEGÚN RIESGO DE EXPOSICIÓN

### CADA 6 MESES

si no conviven con más perros o gatos. Si no salen a pasear o a estéticas.




# ¿CUÁNDO DE

## SEGÚN PROGRAMA DE SALUD

### ANTES DE

apareamiento





**CADA 3 MESES**

si salen diario a caminar, si tienen amigos fuera de casa y si periódicamente van a estéticas.



**CADA 1 MES**

si viven en granjas, cerca de ríos, lagos o mar, si están expuestos a fauna silvestre.



# SPARASITAR?

**DESTETE**

o en la primera desparasitación de los cachorros



**3 DÍAS**

antes de la vacunación anual



# ¿ES TALLA PEQUEÑA O DEMASIADO JOVEN?

---

HAY DOS FORMAS DE VENDER: DEMOSTRANDO CUALIDADES Y MEJORES CARACTERÍSTICAS O, MINTIENDO SOBRE SUS CARACTERÍSTICAS PARA QUE PAREZCA SER ALGO MEJOR.

---

Redacción Pet's Life

Cuando hablamos de animales, no es muy diferente, por lo que resulta muy mala idea comprar de vendedores irregulares. En muchas ocasiones se entregan cachorros que han vivido menos de dos meses, incluso sólo semanas, pues el vendedor trata de engañar sobre el tamaño que alcanzará el perro en su etapa adulta, haciendo pasar por un cachorro de 3 meses o más, a uno que no ha cumplido las 6 semanas.



## LA DEMANDA

Para pensar en el espacio de vivienda que necesita un perro, debemos considerar otros aspectos además del tamaño, como el tipo de energía que tiene, su vitalidad, la actividad de la familia y muchas cosas más. Sin embargo, afrontemos que mucha gente lo sigue pensando así, por lo que la demanda por perros pequeños es siempre mayor que por perros grandes y gigantes.

## LOS TAMAÑOS INVENTADOS

Con esa demanda en mente, los vendedores inventan características caninas. Así hemos llegado a tener perros Cabeza de Venado, Cabeza de Manzana, Cabeza de Durazno, o versiones Toy, Mini Toy, Tacita de Té, que si bien, algunas de estas denominaciones se han llegado a usar para identificar ciertas características, no son oficiales dentro de la crianza de las razas. No debería haber mucha confusión si te informas, cada raza de perro tiene sus estándares de altura y peso.

## LA OFERTA INESCRUPULOSA

La forma más sencilla de mentir sobre el tamaño es aumentarle la edad. Los cachorros comienzan a abrir los ojos a los 15 días de nacidos, pero este periodo toma 3 semanas. El vendedor manipula esta apertura para que parezca que ya han completado esta etapa. La forma más sencilla de darse cuenta que el ojo no está maduro es que presenta un aspecto azuloso.

En realidad, son cachorros que están sufriendo muchos efectos negativos desde ese mismo día, por la ausencia de su madre, y la falta de interacción con sus hermanos.

*En una camada feliz y con una mamá sana, aprenderá muchas cosas que formarán a un perro estable en su vida adulta.*



## ¿QUÉ PUEDE PASAR?

Enfermedad o muerte prematura. La principal consecuencia es por supuesto la vida del cachorro. La leche materna, tiene importantes anticuerpos que son prácticamente irremplazables, por lo que cada día que le quitaron a su crecimiento con mamá, reduce sus defensas.

Perderás la noción del momento en que deberías vacunar, por lo que se podría vacunar a un cachorro que aún está muy débil, y es muy probable que no la soporte.

Tras adquirir un cachorro así, pasarás las siguientes semanas hospitalizándolo, y al salir, deberá recibir más cuidados en casa, sin la certeza de que sobreviva. Es una experiencia que no querías que nadie atravesara.

Problemas de conducta. Las primeras doce semanas de vida son esenciales. En una camada

feliz, con una mamá sana, aprenderá y practicarán entre hermanos los términos de la jerarquía, del juego y de la alimentación. Mamá enseña la diferencia entre zona limpia y zona de baño, control de la mordida, la impronta para reconocerse como parte de la especie canina, etc. Si el cachorro es separado temprano de su madre lo más seguro es que se vuelva agresivo o muy temeroso en su vida adulta.

Cambian tus expectativas. Suponiendo que el cachorro sobrevive, en pocos meses verás un crecimiento que no tenías calculado; y desafortunadamente una de las razones por las que sabemos que mucha gente abandona a su perro, es precisamente porque "creció mucho".

La única forma de asegurarte que estás adquiriendo un perro sano, es ver que se comporta sanamente, en un ambiente adecuado, con una camada feliz. Aléjate de los lugares que ofrecen perros en condiciones de insalubridad e incertidumbre.





# DE CERCA Y DE MUY LEJOS

## ARAÑAZOS Y TEXTURAS PARA GATOS

---

LAS UÑAS DE UN GATO PUEDEN CAUSAR ESTRAGOS EN EL HOGAR, PERO NADA DE ESTO ES MALDAD, TRAVESURA NI DESTRUCCIÓN. LAS TEXTURAS Y EL MARCAJE, SON LAS CLAVES.

---

Paco Colmenares





Cuando recibimos la pregunta ¿qué texturas atraen a los gatos, y cuáles los alejan?, quisiéramos dar una respuesta rápida e infalible, pero siempre empezamos por recordar que los gatos, como cualquier otro animal, no son pequeñas máquinas que responden todos de la misma manera a los mismo estímulos.

Sí, existen texturas y condiciones físicas de las cosas que son más frecuentemente aceptadas por los gatos y otras que comúnmente los alejan, pero hay que recordar que el cómo se comporte un animal, depende sobre todo de las condiciones en cómo conoce un objeto en sus primeros años de vida, y como se relacione con ellos, o como se dice en el ámbito etológico, de cómo se sociabilice con las cosas.

El tema de las texturas vienen al caso mayormente al hablar de muebles, ropa y paredes que queramos evitar que arañen, pero también, por el lado positivo, cuando queremos averiguar qué

sería lo mejor y más cómodo cuando queremos ofrecerles un espacio de descanso, repisas, “castillos” o juguetes.

Hay dos razones principales para que un gato arañe algo, y una es sobresalientemente la mayor: el marcaje.

Los gatos marcan para otros gatos, vivan o no en esa casa. Al arañar, un gato deposita feromonas específicas de territorialidad, es decir, pequeñas señales que identifican ese lugar, y esta señal en particular tiene doble característica: es olfativa, por las feromonas mismas, y visual, porque notan claramente cómo queda el objeto después de arañado.

Es importante entender que aunque tú no los veas, o creas que estás aislado y ningún otro gato vive cerca, tu gato alcanza a escuchar u oler alguno en muchos metros a la redonda, así que esto lo necesita hacer en caso de que ese o esos desconocidos, se atrevan a llegar a su territorio.



+



x



Entendiendo que es un comportamiento necesario y casi inevitable, es fácil caer en conclusión que la mejor forma de evitar arañazos no deseados, es poner a su alcance mobiliario y juego en donde sí pueda hacerlo.

+



Las mejores texturas para esto, son aquellas en donde el gato se ha sociabilizado de pequeño, pero si no estás seguro, las que tiene mejor efectividad son el cartón y la alfombra, por ejemplo, pues las marcas se ven claramente.



Lo mismo pasa con el mecate y con las fibras que se deshilan fácil, pero no a todos les atrae, por lo que habrá que probar sin frustrarse.



Muchas veces las estructuras con hilado vertical son más atractivas, pues, otra vez, se deshacen más fácil, y pueden ver la misión cumplida más rápido.

x



Por el contrario, materiales como el aluminio o las telas plásticas, un poco por su ruido, y otro tanto por su poca porosidad, suelen alejarlos, pero no te confíes, ya sabes que en el mundo felino también existen aquellos transgresores de las reglas que hacen justo lo que todos los demás no.

+



x



+





# PET'S LIFE

Un vínculo que dure por SIEMPRE.

# EXCÉLSIOR



Se une al **EXCÉLSIOR** para presentar una comunidad sin precedentes en el segmento de mascotas.

Cada domingo podrás encontrarnos en la sección Nacional del periódico, distribuido en locales cerrados, aeropuertos, quioscos y áreas VIP en toda la República Mexicana.

Podrás disfrutar de contenido exclusivo que abarca recomendaciones:

- 🐾 Pet friendly
  - 🐾 Tips de cuidado
  - 🐾 Razas
  - 🐾 Estilo de vida
  - 🐾 Viajes Accesorios
- Y más...

## ¡NO TE LO PIERDAS!

# EL GATO NO DEBE JU

---

A PESAR DE QUE EL ESTAMBRE PUEDE SER UN JUGUETE MUY DIVERTIDO PARA LOS GATOS, NO ES UNA BUENA IDEA PERMITIR QUE LOS PEQUEÑOS FELINOS SE DIVIERTAN CON ESTE PELIGROSO OBJETO.

---

**MVZ Samantha Hay-Parker**  
Technical Advisor Boehringer Ingelheim Animal Health

**P**ara poder explicar lo peligroso que es el estambre para los gatos, es necesario hablar antes de las particularidades de su lengua, así podremos entender mejor el riesgo de darles este tipo de artefactos para que jueguen, además nos permitirá pensar en muchos otros objetos similares que son potencialmente peligrosos como telas, hilos, listones, agujetas, etc.

La lengua de los gatos está cubierta de cientos de espinas puntiagudas curvadas en dirección a su garganta llamadas papilas filiformes y son las responsables de darle un tacto tan áspero. Estas finas estructuras desempeñan un papel clave en el aseo felino, principalmente. Se trata de una útil herramienta que les permite a los gatos eliminar el pelo muerto, cepillarse y depositar saliva en el pelo para limpiar los aceites de la piel y refrescarse.

Estas espinas puntiagudas en su lengua son como una media punta de flecha, esto quiere decir que los materiales que ingresen a su hocico se deslizan fácilmente hacia dentro pero tendrán una gran resistencia si quieren expulsarlos.



# GAR CON ESTAMBRE



Habiendo sabido esto, imaginemos un gato jugando con cualquier cuerpo lineal (estambre, hilo, listón, etc.), si este tipo de objetos entra en contacto con su lengua, éste comenzará a deslizarse hacia atrás siendo tragado por el gato sin tener posibilidades de expulsarlo, poco a poco irá tragando cada vez más hasta que pasen dos posible escenarios: nos demos cuenta y se lo quitemos o, el gato logre mastigar el estambre y una porción sea tragada.

Hasta aquí podemos pensar que el peligro pasó y el estambre será expulsado por las heces... ¡Seguramente esto no pasará!, y lo más probable es que el estambre irá pasando por las curvaturas del intestino hasta quedar atorado, provocando que el gato se obstruya. No existe ningún tratamiento farmacológico u holístico que pueda lograr desobstruir y resolver el problema, la única alternativa que tenemos para lograr salvar a nuestro minino será entrar a cirugía.

*La supervivencia de los gatos tras la cirugía por obstrucción de un cuerpo lineal es de un 66% mientras que las obstrucciones por cuerpos extraños no lineales, es del 100%*



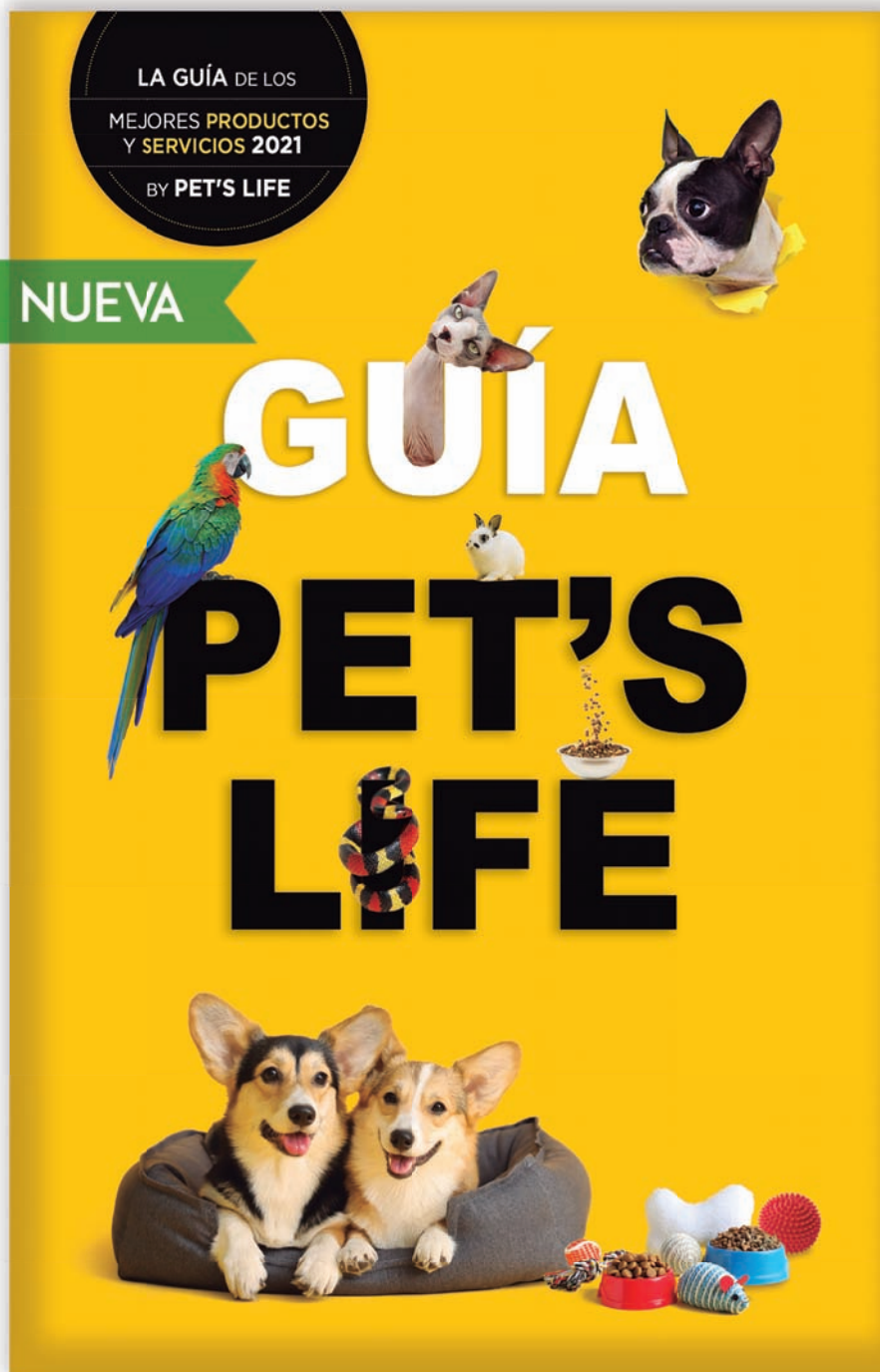


Por último, es importante mencionar que, para llegar al punto de la cirugía, primero tenemos que tener suerte de saber que nuestro gato se comió un cuerpo lineal, haber ido al veterinario en los primeros signos de que algo está mal, haber pasado por distintos estudios como radiografías, ultrasonido y de sangre y, esperar a que no haya sido demasiado tarde como para que nuestro gato no presente daños en el intes-

tino que provoque una salida de material al abdomen y comience una peritonitis (infección del peritoneo que es la membrana que recubre a los órganos de la cavidad abdominal).

Así que la próxima vez que veas a un gato jugando con alguno de los objetos que ya mencionamos, no dudes en quitárselo enseguida y así, prevenir una tragedia.

# LA GUÍA DE LOS MEJORES PRODUCTOS Y SERVICIOS 2021 BY PET'S LIFE



DE VENTA EN **amazon**



@PetsLmx

# RETOS DE IGUANAS: DISTOCIA

M en MVZ Miguel Angel Galindo Bustos



---

ESTE TIPO DE PROBLEMA ES MUY FRECUENTE EN LAS IGUANAS CON UN POBRE CUIDADO Y POCA ATENCIÓN EN EL MANEJO; PUEDE SER MORTAL SI NO ES ATENDIDO CON PRONTITUD.

---

**S**eguramente has notado que en determinada época del año, nuestra iguana disminuye su consumo de alimento o incluso lo suspende por completo, y si bien hay muchos factores que lo pueden ocasionar, uno de ellos es la presencia de huevos en las iguanas hembras.

Esto es porque los huevos en desarrollo ocupan mucho espacio en la cavidad celómica (interior del cuerpo de la iguana) y no hay suficiente para el alimento. En una iguana sana, esto no es un problema, y pueden pasar hasta un mes sin alimento, sin presentar algún problema. La situación se torna crítica cuando la hembra tiene una mala nutrición, ya que estos individuos no tienen las reservas de grasa suficientes para sobrellevar el periodo.

Las iguanas que se encuentran en malas condiciones son las que con mayor frecuencia presentan problemas de Distocia o dificultad para ovopositar los huevos, y en los casos más severos, verás que tienen tics o temblores en los músculos de manera involuntaria, son signos de Tetania por hipocalcemia porque su cuerpo trata de mantener los huevos aún a expensas del equilibrio de calcio de la madre. Cuando se observa esto, es una emergencia y como tal, el Médico Veterinario especialista deberá estar a cargo para estabilizar, canalizar y extraer el aparato reproductor.

En el óptimo caso, cuando las hembras tienen una condición corporal adecuada y el terrario acondicionado para ello, los folículos serán ovulados, tomados por la fimbria y llevados al oviducto en donde serán calcificados. Recordemos que los huevos de las iguanas no se endurecen como lo hacen los de las aves así que, con el paso de los días, ovopositará de manera correcta.

Estos pacientes también pueden presentar tetania por hipocalcemia, sin embargo no se considera que su estado de salud sea crítico. De todas maneras se deben manejar clínicamente y una vez que el Médico Veterinario Especialista establezca es posible inducir la ovoposición y de esta forma evitar la cirugía.

La suplementación de calcio es la clave para prevenir y/o corregir clínicamente el problema. Además, las iguanas se deben mantener entre 25 a 30°C, preferentemente en el límite alto de este rango.

### ¿CÓMO DETERMINAR SI ES NECESARIA LA CIRUGÍA O ES SUFICIENTE CON EL TRATAMIENTO MÉDICO?

Lo más importante es determinar si se trata de una distocia preovulatoria o postovulatoria. En la preovulatoria, la iguana desarrolla óvulos maduros pero debido a algunos factores fisiológicos, se presenta una liberación de los óvulos del ovario previa a la ovulación. Los óvulos permanecen en el ovario y no son reabsorbidos como generalmente lo serían en las iguanas en vida libre. Si esta condición no se trata, las membranas de los folículos se fusionan, formando una enorme masa de vitelo muy friable (parecido a una enorme masa de yemas de huevos muy frágil). El riesgo en este momento es enorme, ya que fácilmente se puede romper esta estructura (incluso con manipulación poco cuidadosa) causando celomitis y la muerte de la iguana.

En la postovulatoria, los óvulos son ovulados y recogidos por los oviductos en donde seguirán su proceso para ser ovopositados posteriormente, aunque a veces esto no ocurre.

Sin embargo, no siempre es posible diferenciar estos dos estadios, incluso con radiografías puede resultar un reto para el veterinario. La única forma de tener certeza es observando la membrana del cascarón que está formando al huevo: si la membrana no es visible, es muy probable que se trate de una distocia preovulatoria, si las membranas son visibles, es muy probable que se encuentre en un estado postovulatorio, previo a la formación del cascarón para su ovoposición. La oxitocina (hormona usada para inducir la ovoposición), no se debe usar a menos que las membranas del cascarón o el cascarón mismo esté presente en la placa radiográfica.

Todo esto, como ya lo dijimos, debe estar enmarcado por excelentes cuidados de la iguana, es decir, un terrario adecuado con la humedad y temperatura perfecta y claro, una dieta balanceada.







La *distocia* es muy común en animales criados en *cautividad*

# 3 TIPS PARA TEMPORADA DE CALOR

Redacción *Pet's Life*

**A** sí como nos cuidamos del sol y el calor, debemos tomar en cuenta estos puntos para que tu mascota no sufra accidentes que pueden ser fatales.



**Agua:** Si están de paseo, mantenlo hidratado, moja su cara, pecho y estómago. Esto lo mantendrá fresco y con menos calor. Si están en casa, verifica que su agua siempre esté limpia y en un lugar donde no le dé el sol.



**Evita los paseos de 12 p. m. a 5 p. m.** Es cuando más caliente está el ambiente y el calor que irradia del piso puede quemar sus cojinetes, causándoles mucho dolor. Si vas en carro, NUNCA lo dejes dentro, no importa si son sólo unos minutos y si las ventanas están abiertas. La temperatura dentro de un vehículo estacionado, sin corriente de aire y bajo el sol, puede alcanzar los 40 grados en menos de 30 segundos, provocándole un golpe de calor que puede llevarlo a muerte cerebral y en este punto, no habrá manera de salvar su vida.

*Si tu perro es braquiocéfálico (que tiene poco hocico y su nariz está muy cerca de sus ojos), acércate a tu Médico Veterinario de confianza para que te oriente acerca de los cuidados especiales*

**Comida nutritiva** para tu  
**PERRON todos los días.**



Presentaciones: 20kg y 4kg

Busca tu distribuidor  
más cercano en [croquetasperron.com.mx](http://croquetasperron.com.mx)   
sección **ENCUÉTRANOS**

   [croquetasperron](https://www.croquetasperron.com)

  
**ROYAL CANIN®**

PUPPY  
**PROTECH**



**PRIMEROS CUIDADOS PARA  
UNA VIDA SANA**

