

# PET'S LIFE

Un vínculo que dura por **SIEMPRE.**

**Tortugas  
Japonesas**

**El Perro  
de Xolotl**

¿Nos  
**difrazamos?**

Íconos  
de la  
**noche**

*¡Gataverita y Hawoween!*

**¡COMPAÑEROS  
ETERNAMENTE!**

OCTUBRE 2021  
\$40.00 MEX




PM  
PROTOTIPO  
MEXICO

**GRATIS**  
**+1 Kg.**  
**¡EL AMOR ES CALIDAD!**



**Perron Premium 25 kg  
contiene +2 kg.**

Promoción válida hasta agotar existencia.

   Croquetas Perron  
[croquetasperron.com.mx](http://croquetasperron.com.mx)

## ETERNAMENTE

Sabemos que es importante cerrar ciclos, y sanar el dolor siempre es una meta, desde el punto de vista clínico, ortopédico, orgánico, tanto como del mental, emocional, amoroso.

Pero para comprender lo que necesitamos sanar, necesitamos entender por qué nos duele lo que se siente, y para eso, primero tenemos que aceptar la profundidad e intensidad del amor que sentimos haber perdido.

Todos quienes hacemos Pet's Life, estamos conscientes de lo que significa despedirse en el plano de la vida, de uno o varios quienes han venido a nosotros a amarnos y ser amados.

Y por ello, no podemos dejar de valorar nuestras hermosas tradiciones, las que desde hace milenios abren una puerta colorida y cariñosa una vez al año, durante algunos días, para recibir a esos que se han ido, pero a los que nunca les decimos adiós.

Abraza ese cariño como los abrazaste a ellos en vida. Juega con ese amor y siéntelo de nuevo, hazlo flotar, sonríe con él, rodéate de su luz.

Porque nunca es un adiós, muchachos.

*Ladran y ronronean por siempre.*



Paco Colmenares  
Director Editorial



#### 4 PRINCIPAL

El Perro del Inframundo



#### 14 TRENDY

El Disfraz de Halloween



#### 54 OTRAS ESPECIES

Tortugas que no son de Japón



#### 58

Los Animales de la Noche

## DIRECTORIO



#### DIRECTOR GENERAL

M.V.Z. Esaú Pérez Herrera

#### DIRECTORA DE PUBLICIDAD

M.V.Z. Brenda Calderón Kundig

#### Suscripciones

suscripciones@prototipomexico.com

#### Staff Técnico

Salvador Téllez-Girón  
Jonathan Soto González

#### Dudas, comentarios y sugerencias

pl@prototipomexico.com

#### Página web

www.petslife.com.mx

#### Teléfono

55 5424 - 1864 / 55 5848 - 1011

#### Director Comercial

Arturo Velázquez Horta

#### Gerente de Ventas

Edmundo Ceja

#### Relaciones públicas

Denisse Noyola

#### Director Editorial

Francisco Colmenares

#### Directora de Arte y Diseño

L.D.G. Ma. Teresa Zúñiga Robles

#### Arte y Diseño

L.D.G. Jimena Martínez Muñoz

#### Fotografía y Edición Fotográfica

Nizaguiee Hidalgo Hernández

Shutterstock

#### Fotografía Portada

Shutterstock

#### Impresión

Grupo Infagón, S.A. de C.V.  
Alcaicería No. 8, Col. Zona norte Central  
de Abastos, CDMX, C.P. 09040 México.  
Tel. 55 5640 - 9266

#### Comité Editorial

MVZ Claudia Edwards Patiño, MVZ Elizardo Valadez, Lic Esther Garcilita, MVZ Humberto Morales, MVZ Itzcóatl Maldonado, Lic Magaly Garibay Sánchez, MVZ Martha Hernández, MVZ Octavio Mejía, MVZ Ylenia Márquez.

#### Colaboradores

Aline Ixtab Morales Estrada, Alejandro Pérez Castañeda, Carlos Esquivel Lacroix, Claudia Edwards Patiño, Fraga Ostos Banda, Francisco Colmenares Prado, José Manuel Jiménez Prida, Miguel Ángel Galindo Bustos, Samantha Hay-Parker Freyermuth

#### Servicios Profesionales Externos

##### Correctora de Estilo

Amairany Ortiz Orozco

##### Pet's Life Digital

Fidel Huitrón

##### Legal

Mariana Martínez Bastidas

Pet's Life Octubre 2021. Editor responsable: Esaú Pérez Herrera. Número de Certificado de reserva otorgada por el Instituto Nacional del Derecho de Autor: en Trámite. Número de certificado de Licitud de Título: en Trámite. Número de certificado de Licitud de Contenido: en Trámite. Esta es una publicación de PROTOTIPO K9 MEXICO, S.A. de C.V. Domicilio de la publicación: Av. Margaritas No. 170-A, Col. San Miguel Topilejo, Alcaldía Tlalpan, CDMX México, C.P. 14500. Impresión: Grupo Infagón, S.A. de C.V. Alcaicería No. 8, Col. Zona norte Central de Abastos, CDMX, C.P. 09040 México. Tel. 55 5640 - 9266. QUEDA PROHIBIDA LA REPRODUCCIÓN PARCIAL O TOTAL SIN AUTORIZACIÓN ESCRITA POR PARTE DEL EDITOR. EL CONTENIDO DE LOS ARTÍCULOS ES ÚNICAMENTE RESPONSABILIDAD DEL AUTOR, PROTOTIPO MÉXICO S.A. DE C.V. NO SE HACE RESPONSABLE DE LA INFORMACIÓN CONTENIDA EN LOS ANUNCIOS COMERCIALES Y/O NO COMERCIALES.



# AWARDS 2020



## ¡Seguimos celebrando a los ganadores!

GRACIAS A TI, LOS  **2020**  
HAN SIDO UN ÉXITO,  
Y HOY TENEMOS A LOS FAVORITOS  
**DEL MUNDO PET.**

¡NO TE PIERDAS A  
LOS GANADORES  
EN CADA EDICIÓN!

¡HOY TENEMOS A LOS NOMINADOS  
DE LA CATEGORÍA PET'S BEAUTY!  
Conócelos en la página 24 - 25



@PetsLmx

Eukanuba®

  
**ROYAL CANIN**  
INCREÍBLE EN CADA DETALLE



# PERROS GUÍA DEL MÁS ALLÁ

EL CAMINO AL **MICTLÁN**

---

CRUZA CAUDALES FEROCES, SUBE 8 MONTAÑAS, ESQUIVA FLECHAS, ENFRENTA A 3 BESTIAS Y SURCA 9 RÍOS, ACOMPAÑADO DE TU PERRO, EN EL LARGO CAMINO A LA PAZ DEL MICTLÁN.

---





† MVZ. Luis Fernando De Juan Guzmán

Como Xólotl hizo su viaje al Mictlán convertido en perro, en el antiguo México se creía que estos animales eran los únicos que sabían el largo y difícil camino que llevaba a aquel lugar de sombras perpetuas. Por lo tanto era indispensable que los perros acompañaran a los muertos en su tumba y en su peligroso viaje al inframundo.

Pero no todas las almas de los difuntos iban al Mictlán, ya que de acuerdo al tipo de muerte que hubieran tenido se podían dirigir a diferentes lugares. Así pues, los niños que morían iban al Chichihuacuahco, un árbol del que brotaba leche para alimentarlos. Cuando una persona fallecía ahogada, iba al Tlalocan, el señorío de Tláloc, el dios de la lluvia. Si las mujeres expiraban durante el parto, o si un guerrero sucumbía en batalla, sus espíritus iban a un cielo llamado Ihuicatonantih (o Tonatiuhichan) y acompañaban al Sol en su recorrido a través de la bóveda celeste.







El resto de las almas iba al Mictlán y para poder llegar a ese lugar tenían que hacer un arduo viaje que duraba cuatro años a través del inframundo. En este caso los perros eran imprescindibles.

Era costumbre depositar en la tumba, junto a la persona muerta y a manera de ofrenda, alimentos, bebidas, semillas de cacao, piedras preciosas, joyas e incluso esclavos sacrificados.

El primer obstáculo que se tenían que superar para poder llegar al Mictlán, era un ancho y caudaloso río llamado Apanohuaya, el cual sólo se podía cruzar con la ayuda de un perro. De acuerdo a algunas tradiciones prehispánicas, la persona muerta continuaba su peregrinaje y más adelante tenía que volver a atravesar nueve torrentes que recibían el nombre de Chiconahuapan y sólo los perros sabían por donde vadear dichos afluentes.

En vida, las personas solían criar y mantener perros con gran esmero. Los trataban muy bien, los alimentaban adecuadamente, los consentían, los mimaban y jugaban con ellos. El gran cariño que unía a los canes con sus propietarios, aseguraba que entre las tinieblas del inframundo los perros reconocerían fácilmente a sus amados dueños, lanzándose alegremente a su encuentro para ayudarles a cruzar los ríos de la muerte.

Se prefería que el animal fuera de color rojizo, pues de esa manera sería ubicado fácilmente en la penumbra de aquel tenebroso mundo envuelto en la oscuridad. Si se tenían dudas con respecto al color del perro, se le adornaba con un vistoso cordel rojo amarrado alrededor del cuello, lo que facilitaría su localización entre las tinieblas.

Por lo regular no se utilizaban perros blancos, ni tampoco negros para los entierros. Se creía que los canes blancos no iban a querer meterse al río, ya que considerarían estar muy limpios por la pureza de su color y no se iban a arriesgar a ensuciar-

se con el lodo de la orilla del caudal. Por otro lado, los canes negros también se negarían a cruzar el río, pues se sentirían sucios por su oscuro pelaje y no se lanzarían al agua para no ensuciarla.

Por otro lado, los difuntos aparte de cruzar el Apanohuaya y el Chiconahuapan, también tenían que transitar por lugares horripilantes. Pasaban por en medio de unos cerros que chocaban entre sí; subían un cerro que estaba cubierto de filosos pedernales; continuaban a través de ocho montañas en las que siempre nevaba y cuyo viento cortaba como navajas; luego atravesaban un paraje envuelto en el frío más atroz y en donde los cuerpos de los difuntos flotaban; a continuación marchaban por un sendero donde eran flechados constantemente; luego se topaban con un feroz jaguar que les devoraría el corazón; y después caerían a un profundo abismo de agua negra en donde serían acosados por un pavoroso lagarto; seguirían por un paraje invadido por la niebla que no los dejaría ver hasta toparse con el Chiconahuapan (los nueve ríos) y después de vadearlos llegarían ante la presencia del temible Mictlantecuhtli, quien por fin les daría la paz.





Durante todo ese doloroso y difícil recorrido, el muerto era acompañado por su fiel can, así que se tenía la costumbre de que al morir una persona se sacrificara a uno o a varios de sus perros más queridos, siempre y cuando fueran de color rojizo y con su cordel rojo al cuello. El hecho de maltratar de cualquier forma a un can, condenaba a la persona a vagar eternamente en las sombras, pues el perro se negaría a guiar al difunto.

En caso de que no se enterrara a un perro, se agregaba a la ofrenda del fallecido, una o varias figuras de barro que representarían a estos anima-

les. De esta forma se sustituía a los canes reales y las esculturas desempeñarían la misma función en la "otra vida".

Estas ideas, en donde se mezclan las creencias prehispánicas y la doctrina cristiana, son el resultado del sincretismo entre las culturas prístinas de México y la que fue impuesta por los conquistadores españoles. No obstante, demuestran sin lugar a dudas, la enorme importancia que tuvo el perro entre aquellos fascinantes y antiguos pueblos y como esa relevancia ha sido transmitida como un tesoro y a través de numerosas generaciones al México contemporáneo.

# EN LA FAMILIA GANADOR NFL TODOS SOMOS GANADORES



**COMPRA, ESCANEA Y GANA**  
¡Todos los empaques tienen premio!



**Ganador**  
PREMIUM



   / GanadorCroqueta  
[ganador.com.mx](http://ganador.com.mx)

**PATROCINADOR OFICIAL**



Marcas registradas por MALTA TEXO DE MÉXICO SA de CV NÚMEROS DE AUTORIZACIÓN A-0544-428, A-0544-429, A-0544-649, A-0544-848. Consulta términos y condiciones en [www.ganador.com.mx](http://www.ganador.com.mx). Vigencia del 1ro de Septiembre 2021 hasta el 28 de Febrero de 2022. Válido en toda la república mexicana. Todos los derechos reservados NFL Properties, LLC 2021-2022. Ejecución válida en México. La NFL, sus 32 equipos y/o cualquiera de sus empresas afiliadas se eximen de toda responsabilidad relacionada con la ejecución de la presente promoción/producto. Ganador, Patrocinador Oficial de la NFL.

Amor Incondicional®



# EL **DESGASTE** DE LOS **HUESOS** EN **VIEJITOS**

MVZ Rocio López

---

LOS ANIMALES GERIÁTRICOS, TIENDEN A PRESENTAR PROBLEMAS ÓSEOS, PRINCIPALMENTE POR EL DESGASTE DE LOS TEJIDOS ARTICULARES, SIENDO LA MÁS COMÚN LA ARTROSIS, PERO ESO, ES HASTA CIERTO PUNTO REVERSIBLE O PREVENIBLE SI SE TOMAN LAS MEDIDAS NUTRICIONALES NECESARIAS.

---





Los aminoácidos y el colágeno hidrolizado, ofrecen una gran cantidad de beneficios. De hecho constituyen un suplemento dietético de vital importancia para combatir este tipo de patologías, y aunque esto, es conocido desde hace décadas, ha habido poca innovación en la investigación científica, ya que hasta el momento, esta, se ha centrado en hacer frente a los síntomas más que a las causas, es por ello que el consumo de analgésicos y antiinflamatorios ha aumentado, tanto en variedad como en demanda, pero estos, son fármacos que tras una administración prolongada suelen causar algún daño orgánico irreversible, principalmente a nivel de hígado o de riñón, sin haber solucionado el problema ya que sólo tratan síntomas, lo cual en nuestros pequeños compañeros peludos, y viejitos, suele ser sumamente peligroso.

Si utilizamos un punto de vista más natural de las enfermedades articulares como parte de un fenómeno cambiante de la regulación base donde se rompe el equilibrio óseo entre degradación, reabsorción y formación de la matriz ósea, este podría aportar importantes ventajas, ya que si tomamos medidas dietéticas con los últimos hallazgos al respecto, podríamos conseguir que las articulaciones se estabilicen y la producción anormal del cartílago y de los componentes de la matriz ósea no llegue a producirse.

La recomendación médica de tomar suplementos dietéticos se debe a los ya existentes y numerosos estudios clínicos al respecto, así como a las experiencias personales de los médicos que los recomiendan a sus pacientes.

Así, es necesario que el organismo tenga los nutrientes que el cartílago necesita para regenerarse en la cantidad suficiente y adecuada, ya que con una dieta de alta calidad y saludable, a veces, no es posible. Por lo que los especialistas recomiendan tomar suplementos alimenticios con contenidos específicos de algunos nutrientes para mantener el correcto funcionamiento articular y óseo.

Tal es el caso del colágeno hidrolizado de alta calidad, ya que contiene los aminoácidos necesarios y en la cantidad adecuada para el correcto funcionamiento de los órganos y sistemas corporales, razón por la cual es sumamente recomendable añadirlo a la dieta como suplemento nutricional.

Para la formación del cartílago, es de suma importancia un aminoácido llamado metionina, que además es un aminoácido esencial, eso significa que el organismo no lo produce, sino que debe de ser forzosamente consumido en la dieta.

La metionina es considerada un elemento importante ya que se conoce como donante de

azufre. El azufre tiene la virtud de ayudar en los problemas articulares ya que es indispensable para la formación del cartílago a nivel estructural. Si en el organismo no se cuenta con azufre en la cantidad suficiente, no representa ningún problema en animales sanos, pero en el caso de los animales con artrosis, es sumamente dañino. Desde el comienzo de la enfermedad, la falta de azufre puede impedir la cicatrización del tejido cartilaginoso, acelerando su daño de manera considerable. En investigaciones recientes se ha demostrado que el cartílago sano posee hasta tres veces más azufre que el cartílago con artrosis, razón por la cual se recomienda una ingesta complementaria de azufre a través de la metionina, ya que no se puede suplementar de manera directa al organismo y es mejor por medio de un donante.

La metionina según algunos estudios se puede usar para tratar algunos tipos de daño hepático, además de la depresión, alergias, asma, cicatrización de heridas y enfermedad de Parkinson.

Es importante mencionar que, en animales geriátricos, los problemas articulares, como la



artrosis, suelen ir acompañados con la pérdida de masa ósea, que eventualmente disminuye de manera importante la densidad del hueso debido a su acelerada descomposición. Lo cual aumenta las probabilidades de que se presenten fisuras o fracturas en todo el esqueleto.

## Testimonios Gelipet



# GELIPET® NUTRACÉUTICO DE VANGUARDIA



## Mapa Puntos de venta



¡No te pierdas nuestros sorprendentes testimonios!

“Ahora ya salta, juega y corre”

“Sus heridas sanaron por completo y le creció pelo bonito”

“El veterinario está sorprendido con la recuperación del perrito que rescaté”

gelipet@marcaskm.com



WhatsApp  
Gelipet  
55 2391 9749

# LA POLÉMICA DEL DISFRAZ DE HALLOWEEN

¿HUMANIZACIÓN O FORMA DE VINCULARSE CON ELLOS? DISFRAZAR A UN ANIMAL DE COMPAÑÍA DURANTE HALLOWEEN O DÍA DE MUERTOS, TIENE VARIOS ASPECTOS A CONSIDERAR.

**Chema Prida**  
Marketing + Digital

**S**e acerca el Halloween y con ello la pasión por disfrazarnos, el gusto por ser esos personajes que disfrutamos y ganar concursos por el puro gusto de pasarla bien.

Además, para quienes tenemos perros, la loca idea de también disfrazarlos ¿Cuál será el ideal para que Rigo se vea cool mientras salimos de paseo?

Me atrevo a compartirte mi perspectiva personal sobre 'disfrazar a nuestro perro.

Disfrazar a nuestra mascota es parte de la diversión que nos da Halloween, hacerlos partícipe de nuestra locura festiva aunque a ellos les val-

ga por completo. Reírnos, tomarles miles de fotos, llevarlos a alguna reunión dónde estén bien y crear un recuerdo lindo, juntos.

## AHORA ¿HASTA QUÉ PUNTO ES VÁLIDO DISFRAZARLOS?

Hasta el punto en que ellos estén cómodos. Fácil.

¿Cómo sabemos si están incómodos? Cada uno conoce a su perro aunque, si hay dudas, simplemente veamos su cola, su mirada y su actitud al tener el disfraz puesto ¿Se ven felices y tranquilos?

Ahora, hablándoles de 'papá perruno / dog lover' a 'padres perrunos / dog lovers: un 'sweater perruno' es la forma más sencilla para disfrazarlos. Capucha incluida. Alitas o demás accesorios bordados a la ropa, también. Así de sencillo.







### ¿BOTITAS? ¿GORRITOS? ¿ALGO MÁS?

Es probable que tu perro se sienta incómodo con ello, incluyendo a la capucha puesta todo el tiempo. Una cosa es tomarles la foto y otra buscar presumirlos así la noche entera. Lo relaciono con el texto que compartí hace un par de meses, dónde nos hacía la pregunta ¿cómo viajar cómodamente con mi perro? que aquí la giro hacia ¿cómo disfrutar Halloween cómodamente con mi perro?

### NUNCA DESCUIDES EL PODER DE LA SENCILLEZ

Sugerencias personales, festivas y de miedo:

- Acostúmbalo a usar sweater ligero por las noches. Claro, en tiempo de frío.
- Observa y cala el tipo de tela, que sea suave y se sienta cómodo cuando camine.
- ¿Capucha? Pónsela y obsérvalo. Si se mantiene puesta par de segundos, prémialo.

- ¿Botitas? ¿Accesorios extras? Es raro que un perro acepte sin incomodidad. Personalmente, sobran, siendo más nuestro capricho para adornarlo.
- El perro aprende con amor y juego. Evita forzarlo. Evita regañarlo. Si acepta, juega y premia. Si no acepta, déjalo ser. Evita que sea tu capricho halloweenezco (sic).

Presente, en todo momento: Halloween es nuestra diversión, al perro le vale por completo. Él solamente quiere disfrutar el momento con nosotros.

Finalmente, toma todas las fotos que sean posibles. Amamos presumir a nuestras mascotas y experiencias así son ideales para generar recuerdos. Es lindo, cursi e instagramable.

Eso sí, ante todo, recuerda que el disfraz es sólo para cuando estás o saldrás con él. Nunca se lo dejes puesto si lo vas a perder de vista.



Desde el **MÁS** tranquilo  
hasta el **MÁS** curioso  
todos merecen nuestro amor y cuidado.

En Banfield lo sabemos mejor que nadie ya que desde hace más de 15 años continuamos llevando salud y bienestar a las mascotas de México.

Nuestros **Planes de Bienestar Banfield®** son los paquetes de servicios en Medicina Preventiva más accesibles para que tu mascota disfrute de una vida más prolongada, sana y feliz.

**TODOS NUESTROS PLANES INCLUYEN<sup>1</sup>:**

- ★ Consultas **SIN COSTO** por 1 año
- ★ Vacunación anual
- ★ Check Ups con pruebas y análisis de laboratorio
- ★ Desparasitación
- ★ Esterilización
- ★ Limpieza dental profesional
- ★ Asesoría nutricional
- ★ Descuentos en otros servicios

1. Los servicios pueden variar dependiendo del plan contratado.  
2. Aplican restricciones, para conocer más visita [www.banfield.com.mx/condiciones](http://www.banfield.com.mx/condiciones)

¡RECUERDA QUE NUESTRAS MASCOTAS ENVEJECEN MÁS RÁPIDO QUE NOSOTROS!

Por eso es muy importante revisar su condición de salud al menos **2 veces al año**.

Al presentar este anuncio, recibe **UNA CONSULTA GRATIS** para tu mascota y si contratas un **Plan de Bienestar Banfield®** la cuota de inscripción **NO TIENE COSTO<sup>2</sup>**.

Sólo llama al **55 5658 6080** para agendar una cita y cuando lleves a tu mascota entrega este anuncio en la Recepción.

Vigencia hasta el 31 de diciembre del 2021.

Te invitamos a que nos visites **HOY MISMO**, nos encantará colaborar contigo en el cuidado de tu mejor amigo.

Síguenos como BanfieldMexico en:



**55 5658 6080**  
[banfield.com.mx](http://banfield.com.mx)



Hospital Veterinario  
UNAM-Banfield



Av. Antonio Delfín Madrigal S/N, Col. Cd. Universitaria, Coyoacán, CP 04510 México CDMX, junto al metro Universidad y a un costado del Bicipuma.

# SANAR EL ADIÓS

## EL CIERRE EMOCIONAL ANTE LAS DESPEDIDAS

---

EN MÉXICO TENEMOS UN DÍA MUY IMPORTANTE, PUES EN ÉL RECORDAMOS Y HONRAMOS A NUESTROS MUERTOS POR MEDIO DE OFRENDAS LLENAS DE MUCHO AMOR.

---

Psic. Fraga Ostos

**L**a muerte siempre está asegurada, desde el momento del nacimiento de cualquier ser vivo. Aunque se añoren mucho nuestros compañeros de vida seguirán viviendo en nuestros corazones, ellos cumplieron su misión de vida, trascendieron y nos dejan llenos de su amor incondicional.

Las personas que han vivido una pérdida, me darán la razón que transitar este proceso es muy doloroso para muchos no solo es una mascota, son parte de nuestra familia.

Quiero recordar la importancia que tiene en especial los perros en nuestras costumbres y creencias del Día de Muertos, ya que se cree que los perros acompañan a las almas a alcanzar su descanso final, al que llegaban tras pasar por 9 inframundos. Se dice que el can, normalmente de la raza Xoloitzcuintle, que representa al dios de la mitología mexicana y tolteca del ocaso Xólotl, ayudará a cruzar a las almas el río Itzcuintlán para llegar al Mictlán, la tierra de los muertos.

Como tanatóloga, trabajo el tema de duelos. Estos se comienzan a procesar después de una pérdida, y como hace unos meses platicamos el proceso del duelo, como transitamos esas 5 etapas las cuales debemos de reconocer para que el proceso del duelo sea sano y no hacer duelos patológicos que nos pueden llevar a sufrir la pérdida de nuestra mascota.





Durante la etapa del duelo, es muy importante dejar que la tristeza se pueda experimentar, abrazar, sentirla, conectarte con ella ya que es parte de la sanación para seguir aceptando que nuestro compañero de vida ya no está con nosotros en plano terrenal, tenemos que comenzar a conectarnos con el desapego, en otras palabras, se podría llamar soltar.

Cada cierre de ciclo debemos darnos un tiempo para asimilarlo y sanarlo. Si consideras que es necesario pedir apoyo de un psicológico o de algún tanatólogo como yo (especialistas en duelo), hazlo, para que entiendas tu proceso.

Los tanatólogos te brindamos herramientas para que enfoques tu duelo desde otras emociones más sanas y no en el sufrimiento.

Te voy a mencionar algunas sugerencias para tu proceso de cierre emocional:

1. Puedes hacer un collage de fotografías de tu mascota y agregar una leyenda que te nazca a ti o a tu familia (los que compartieron momentos con la mascota). Sólo háganle saber con esa leyenda, que honran el lugar que ocupa en la familia y que siempre será recordado/a con amor, el mismo amor que el/ella les compartió en vida.
2. Escribe una carta de agradecimientos para tu mascota. Agradece absolutamente todo lo que te vino a enseñar en vida y al escribirla ten una foto de tu mascota, has ese momento tuyo, relájate y conecta con tu ser para que esos agradecimientos sean desde lo más profundo de tu corazón.
3. La arteterapia es un recurso muy funcional para algunas personas que aunque no sepan dibujar, pueden expresar sus emociones a través del arte, así que pon manos a la obra y puedes realizar cualquier pintura, escultura, manualidad dedicada a tu mascota, ponle un nombre y dedícale eso que estás realizando dile que lo haces para honrar su presencia en tu vida y ponlo en un lugar especial en tu casa.
4. Si no te pudiste despedir de tu mascota porque su muerte haya sido inesperada, puedes hacer esa despedida de la manera que tu elijas pero lo importante es que te des ese espacio para decirle lo importante que fue para ti y si quieres hacerlo con algún artículo de su pertenencia (collar, camita, utensilios de comida), mucho mejor. Después esas cosas las puedes donar a algún albergue y que otro pequeño pueda utilizarlo.





5. Planta un árbol, algunas culturas han utilizado durante mucho tiempo los árboles como símbolos de vida y existencia. Plantar un árbol en memoria de su querida mascota ofrece una manera maravillosa de embellecer tu patio o un espacio público, al tiempo que establece un monumento viviente que puede disfrutar durante muchos años. También puede considerar agregar una placa grabada o una piedra conmemorativa en la base del árbol.

Llora todo lo que necesites llorar. Nadie más que tú sabe el dolor que estas sintiendo, muchas

veces llorar es reconfortante. Todos estos ejercicios te apoyarán a tu proceso de cierre y duelo, no quiere decir que con estas sugerencias ya no te va a doler la pérdida de tu mascota, pero si le vas a dar un resignificado a su pérdida y dejarlo ir con amor y agradecimiento, son clave para elaborar un cierre emocional sano. Recuerden que allá afuera hay muchos animales sin hogar buscando una familia que los ame, en las calles, en albergues, en antirrábicos, dales la oportunidad de ser parte de tu familia.

*Cambiar una vida no tiene precio.*





# PET'S LIFE

Un vínculo que dura por SIEMPRE.

# EXCÉLSIOR



Se une al **EXCÉLSIOR** para presentar una comunidad sin precedentes en el segmento de mascotas.

Cada domingo podrás encontrarnos en la sección Nacional del periódico, distribuido en locales cerrados, aeropuertos, quioscos y áreas VIP en toda la República Mexicana.

Podrás disfrutar de contenido exclusivo que abarca recomendaciones:

- 🐾 Pet friendly
- 🐾 Tips de cuidado
- 🐾 Razas
- 🐾 Estilo de vida
- 🐾 Viajes Accesorios
- Y más...

## ¡NO TE LO PIERDAS!




# LOS MEJORES DE LA BELLEZA Y EL BIENESTAR



## KINDER CANINO

Miraflores 816, Col. Miravalle, Benito Juárez, CDMX.



Aunque gramaticalmente sean tan parecidas, dos palabras como Ética y Estética son pocas veces usadas en conjunto hoy en día, sin embargo, más que nunca deben ir de la mano, y la Guía Pet's Life usó esta relación para evaluar a sus competidores en la categoría Pet's Beauty.

Y es velar por la belleza de un animal, nunca puede estar por encima de su bienestar, pues de hecho, como lo hacen los mejores exponentes de esta categoría, se llega a la primera, a través de la segunda.



### NICKARY NARVARTE

*Anaxágoras 588, Col. Narvarte, Benito Juárez, CDMX.*

Comprender las necesidades de cada animal que atienden, así como su entorno y el de sus dueños son puntos clave para los dos máximos competidores, que libraron una batalla codo a codo hasta el último momento, en la búsqueda de ser el mejor de este año para los Pet's Life Awards.

En un muy honroso segundo lugar, quedó la genial estética Nickary Narvarte, una empresa mexicana preocupada y dedicada al cuidado de la higiene y del bienestar animal. Cuentan con una amplia experiencia en el grooming de perros y gatos, con la clara misión de brindar la mejor experiencia en el cuidado de la higiene, teniendo al bienestar animal como su mejor aliado.

Cuentan con servicio de estética canina y felina, baños con estética, spa, ozonoterapia y colorimetría.

Los puedes contactar al 5572616835, en su página web [nickary.com](http://nickary.com), sus redes sociales @NickaryPets o directamente en Anaxágoras #588, Col. Narvarte, Alc. Benito Juárez, CDMX.

¡Y el ganador definitivo fue Kinder Canino, quienes se esmeran en que tus peludos salgan con caritas felices! En esta estética tu mejor amigo aguarda su turno en libertad y tienen el mejor trato. También cuentan con guardería, pensión, entrenamiento de adultos, entrenamiento de cachorros, consultas de comportamiento, fiestas caninas y muchas cosas más; siempre interesados en que se creen los mejores vínculos entre los humanos y sus mascotas siempre respetando el comportamiento normal de los perros y las necesidades específicas de la familia humana.

Los puedes contactar a os teléfonos 5570218598 y 5535600432, en su página web [kindercanino.mx](http://kindercanino.mx), su facebook @kindercaninomx, instagram @kinder\_canino, o directamente en Miraflores 816, Col. Miravalle, Alc. Benito Juárez, CDMX



# CÁNCER DE MAMA

NO ES UN TEMA SENCILLO, MUCHO MENOS LO ES LA CONDICIÓN MISMA. ¿TEMES QUE PUDIERA SER NECESARIO ENFRENTARLO? EL PRIMER PASO ES LA INFORMACIÓN. COMPRENDE COMO MANEJARLO Y MEJOR AÚN, PREVENIRLO.

MVZ MPA Carlos Esquivel Lacroix

**P**ara comprender esta condición, es importante primero entender el sistema sobre el que se desarrolla. La perra tiene 5 glándulas mamarias en cada lado, distribuidas sobre las zonas torácica, abdominal e inguinal, con una especie drenaje linfático a cada zona anatómica, y presenta una gran vascularización.

Dentro de los tumores que se podrían presentar en una perra, las neoplasias mamarias, ocupan el segundo lugar en incidencia después de los tumores de la piel (Johnston 2001) y al parecer 1 de cada dos hembras caninas que presenten un tumor, lo tendrán en la glándula mamaria.



### FACTORES PREDISPONENTES

**Edad:** La edad se considera como un factor predisponente para la aparición de neoplasia mamaria. Se sabe que en perras mayores a los 5 años de edad, la incidencia de tumores mamarrios es mayor en comparación con perras más jóvenes.

**Raza:** No se ha podido establecer con claridad si la raza es un factor predisponente para el cáncer de mama en la perra, sin embargo, en un estudio realizado en 1979, se informó que existe alta incidencia del problema en razas como el Pointer, Setter irlandés, Springer spaniel, Gigante de los Pirineos, Samoyedo, Airdale terrier, Poodle, Fox terrier, Boxer y Labrador Retriever.

**Estado reproductivo:** Es bien conocido el hecho de que la perra que no ha sido esterilizada, tiene 4 veces más riesgo de presentar una neoplasia mamaria en comparación con la perra esterilizada, sin embargo, el tiempo en el que se realiza este procedimiento tiene una correlación positiva para la aparición de un tumor mamarrio. Por ejemplo, si la perra fue esterilizada antes

de presentar su primer celo, el riesgo es de .5 %, después del primer celo el 8 % y si se esterilizó después del segundo celo el 25 %.

**Dieta:** El tipo de dieta también tiene que ver; por ejemplo, se ha observado que las perras que son alimentadas con dieta casera y particularmente con dietas que contienen cantidades elevadas de carne, ya sea de res o cerdo, tienen un mayor riesgo de padecer el problema (Pérez Alenza 1998).

### TRATAMIENTO

El tratamiento recomendado para la mayoría de los tumores es el quirúrgico, en el que el cirujano decide la técnica a utilizar dependiendo de las características del tumor, como localización y apariencia. La mastectomía, es decir, el retiro de la glándula mamaria está recomendada y puede ser total o parcial. Dependerá si sólo se retira la masa o se decide quitar la masa más la glándula y adicionalmente los linfonodos locales, estos importantes flitros linfáticos en donde se podrían haber acumulado componentes tumorales.



En cuanto a la quimioterapia, se debe tener antes una evaluación de la condición general de salud de la paciente para evitar reacciones adversas y poder establecer un sistema de seguimiento para detectar los cambios físicos y fisiológicos provocados por la quimioterapia.

En caso de que el histopatólogo haya diagnosticado un tumor maligno, lo recomendable es realizar controles clínicos periódicos aproximadamente cada seis meses. La inmunoterapia también ha sido informada como éxitos.

En conclusión, este tema resulta complicado para muchos dueños de mascotas, pero podemos observar que es comprensible y sobre todo, que mientras más informado estés sobre el tema, te será más fácil comprender las condiciones y necesidades de tu mascota en caso de padecer un tumor de este tipo.

Por supuesto, si aún no tienes una perra o gata diagnosticada, es el momento perfecto para prevenir la acción de los factores predisponentes, lo que evitará significativamente el riesgo de presentación de este problema.



# NOBLE



[grandpet.com](http://grandpet.com)



# DINGO

EL LADO SALVAJE

DE NUESTRO

MEJOR AMIGO

**A** primera vista pareciera alguna raza de perro que no identificamos, o quizá la mezcla de algunas de ellas. Pero no, el Dingo es un primo de los perros y de los lobos, es decir, una subespecie separada de sus otros dos congéneres.

No es una especie absolutamente endémica, a pesar de la controversia. El *Canis lupus dingo* también se encuentra en las islas del sudeste asiático y en los territorios sur de Asia, conocido allá como Perro Cantante, Dingo de Nueva Guinea, Perro Hallstrom, o Perro de los Matorrales.

Aunque el Dingo es capaz de vivir en solitario, especialmente los machos jóvenes, también es posible hallar manadas de entre 5 y 10 individuos. Si bien es considerado un depredador carnívoro mayor, más bien apunta a buscar presas pequeñas, que le presenten poca o nula resistencia y, si le es posible, poca persecución.

Con la belleza del fuego, el aullido a la luna y el gesto familiar, el Dingo pareciera recordarnos el pasado, invitándonos a hacer un viaje en la historia, hasta el recuerdo salvaje de nuestro mejor amigo.





32

**HOLA DOGTOR**

Cáncer y antiinflamatorios

38

**KINDER CANINO**

Aprender a Dar Calaverita

42

**FICHA**

El Perro del Dios Xólotl

# CÁNCER Y ANTIINFLAMATORIOS

Mvz. Samantha Hay-Parker  
Technical Advisor Boehringer Ingelheim Animal Health

---

EL CÁNCER EN LOS PERROS ES UN IMPORTANTE RETO AL QUE LOS MÉDICOS VETERINARIOS, PACIENTES Y FAMILIAS DE LA MASCOTA SE ENFRENTAN CONTINUAMENTE.

---



**R**epresenta un problema en el diagnóstico, pronóstico y tratamiento; ya sea por situaciones de origen económico o por desinformación por parte de los tutores de las mascotas. ¿Sabías que algunos tipos de cáncer pueden ser tratados en conjunto con algunos antiinflamatorios específicos?

En los últimos años, el número de perros con cáncer ha ido en aumento y esto se puede deber a un crecimiento real de la enfermedad, a un incremento de la población canina en situación de riesgo para el desarrollo de tumores malignos, o a la concienciación y el interés de los tutores de los animales de compañía por buscar opciones de diagnóstico y de tratamiento ante la sospecha de cáncer.

Se ha estimado que uno de cada cuatro perros mayores de dos años muere de cáncer y que existen ciertas razas que están excesivamente representadas con este tipo de padecimientos en las que destacan, el Yorkshire terrier, Boxer, Alaska malamute, Chow chow, Pinscher, Dalmata, Cocker spaniel, Pointer italiano, Husky siberiano, Rottweiler, Setter inglés y el Pastor Alemán.





Dentro de el abanico de tipos de cáncer, existen algunos que su control del crecimiento puede ser tratado en combinación con algunos tipos de antiinflamatorios e incluso como único tratamiento y se ha visto una respuesta muy favorable en relación con la calidad y sobrevida de los pacientes. Es importante señalar que sólo un medico veterinario puede determinar el tipo de cáncer, si es o no candidato para este tipo de tratamientos, cuál y qué dosis de desinflamatorio tendría que utilizar. Esto último es muy importante, ya que la gran mayoría de los antiinflamatorios humanos son sumamente tóxicos para los animales.

Actualmente se encuentran disponibles algunos antiinflamatorios muy específicos en la inhibi-

ción del crecimiento de algunos tipos de cáncer que además se puede administrar por periodos largos de tiempo, seguridad que muy pocos fármacos para disminuir la inflamación ofrecen. En la actualidad las alternativas para tratamiento contra el cáncer han ido en aumento y con expectativas y calidad de vida muy por encima de lo que hace algunos años se tenía.

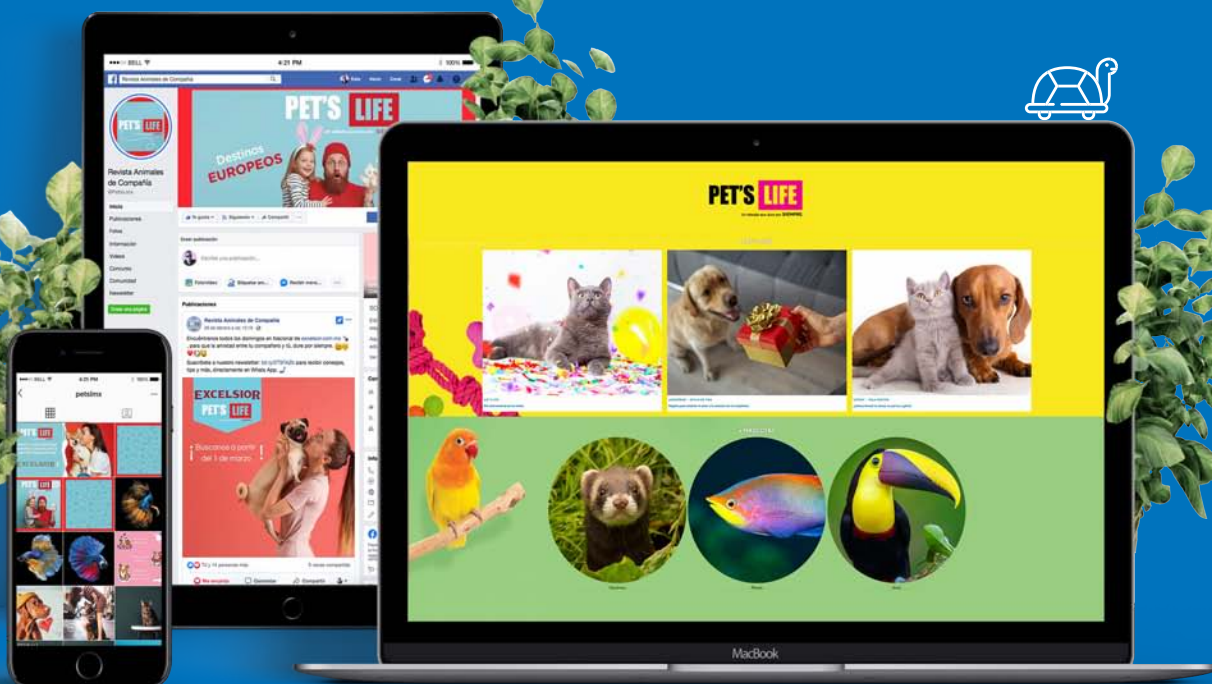
Debemos tener muy claro que escuchar la palabra cáncer no es sinónimo de muerte y sufrimiento y que las modificaciones en la dieta, en los hábitos y siguiendo las recomendaciones de los médicos, se hará posible que podamos compartir momentos maravillosos con nuestro mejor amigo por muchos años más.

# LOS MEJORES TIPS PARA TI EN



# PET'S LIFE

Un vínculo que dura por SIEMPRE.



## SÍGUENOS



@PetsLmx



petslife.com.mx

# LA VACUNACIÓN ORAL



Mvz. Samantha Hay-Parker  
Technical Advisor  
Boehringer Ingelheim Animal Health



La vacunación de nuestros perros es un procedimiento que debemos repetir año con año para asegurarnos de prevenir varias de las enfermedades que pueden tornarse graves. Desafortunadamente este procedimiento puede resultar estresante para la mayoría de las mascotas.

Por fortuna, no todas las vacunas son invasivas ni se aplican de la misma forma. Actualmente hay vacunas que se administran de forma oral, tal es el caso de la vacunación contra Bordetella bronchiseptica. Se trata de una bacteria capaz de generar una enfermedad respiratoria muy contagiosa, que se caracteriza por tos ruidosa que, generalmente se confunde con algún cuerpo extraño obstruyendo las vías aéreas.

Las vacunas orales son una solución innovadora, que brindan una protección rápida y efectiva, además cuentan con un sistema de aplicación a través de una pipeta ergonómica que facilita su administración directa en el hocico del perro. Al no requerir jeringas, brindan una experiencia libre de estrés para el médico veterinario, la mascota y su tutor.

# Recombitek® **es** Vacunación amigable contra *bordetella* bronchiseptica

Recombitek Oral *Bordetella* brinda  
protección rápida y efectiva.

Ofrece una experiencia simple y  
libre de estrés para todos los involucrados.



Recombitek® es una línea de vacunas caninas que protege contra: moquillo, adenovirus, parainfluenza, *L. Canicola*, *L. Icterohaemorrhagiae*, *L. Grippotyphosa*, *L. Pomona* y *Bordetella bronchiseptica*.

Uso Veterinario. Su venta requiere receta médica.

No. de Reg. B-6407-090, B-6407-091, B-6407-092, B-6407-096, B-6407-113, B-6407-139, B-6407-141, B-6407-140.

Boehringer Ingelheim Animal Health Mexico, S.A. de C.V.







# MI PERRO NO ESTÁ LISTO PARA DAR CALAVERITA

CUANDO LLEGA UN EVENTO IMPORTANTE DONDE HAY QUE RECIBIR VISITAS EN CASA, ES PROBABLE QUE NOS DEMOS CUENTA QUE NUESTROS PERROS NO ESTÁN LISTOS PARA EL MOMENTO, LO QUE PUEDE PROVOCAR SITUACIONES INCÓMODAS Y PREOCUPANTES.

MVZ EMCV (EC) Aline Ixtab Morales Estrada  
MVZ EMCV (EC) Alejandro Pérez Castañeda  
Especialistas en Etología Clínica

**E**n esta ocasión vamos a poner manos a la obra para ayudar a nuestros pequeños a no pasarla mal y disfrutar en compañía de la familia la llegada de los niños para su calaverita.

Si ya se han tenido experiencias donde nuestro perro se muestra con miedo o se la pasa ladrando ante la presencia de otras personas, es mejor proveerle un sitio lejos de la puerta para evitar un momento desagradable para la visita y para nuestro pequeño. No le vamos a aislar, sólo haremos que un espacio de la casa se vuelva su fortaleza donde nada malo le va a pasar. Primero vamos a crear un sitio de seguridad con su cama o una cobija, donde vamos a darle lo mejor de la vida (premios alimenticios, caricias, juguetes, carazas naturales, etc.), dicho sitio lo trabajaremos y colocaremos en un espacio de la casa donde pueda ver hacia la entrada, pero exista una gran distancia hacia ella.





Vamos a iniciar colocando una barrera física más no visual que no le permita llegar a la entrada, pero sí verla. Daremos algún juguete que se rellene de alimento enlatado para que lo asocie con momentos de calma. Si tienes oportunidad de comprar feromonas de apaciguamiento para perros, sería ideal para colocarlo en su sitio de seguridad.

También comenzaremos a mostrarle que los humanos son buenos y pueden traerle cosas agradables, para esto le pediremos a nuestros amigos o vecinos que nos ayuden, se acercarán a la puerta y le arrojarán premios a su sitio de seguridad, esto siempre lo realizarán lanzando el premio de abajo hacia arriba y sin acercarse o hacer movimientos bruscos. Siempre que tome el premio que le lanzaron, debemos de premiarle con voz para que sepa que lo está haciendo bien.

Es importante que se haga todo esto semanas antes de que lleguen las visitas para que ya exista una asociación positiva durante el evento importante. En el momento que inicie la llegada de los niños para pedir dulces, él o ella ya deberán de estar en su zona de seguridad con feromonas, la barrera física y un juguete que se rellene o unte de alimento húmedo enlatado.





Si muestra estados de calma ante la llegada de las visitas, deberás premiarle con voz, caricias o premios pequeños suculentos para que sepa que lo está haciendo muy bien, si reacciona de forma negativa, es mejor ignorarle hasta que retome la calma para después premiarle e incrementar la distancia o colocar obstáculos que no le permita ver tan fácil a la visita.

En caso de que sea la primera vez que viva una experiencia como ésta, podremos trabajar un sitio de seguridad y si es necesario utilizarlo, estará listo para el evento. Vamos a adquirir las feromonas y una bandana para que el día del evento la podamos colocar en su cuello con las feromonas impregnadas. El día de la calaverita vamos a colocar su collar fijo o pechera y correa para que tengamos un mejor manejo, no debemos de tener la correa tensa para evitar que se estrese y se genere un mensaje incorrecto.

El que sepa sentarse podría ayudar a que en ocasiones haya momentos de calma cuando las personas estén presentes, pero cuidado, no lo intentes usar para que parezca soldadito, sólo es para ayudarle a que la calma vuelva a él o ella. Podrá recibir de la mano de las visitas premios alimenticios o bien, premiarle nosotros cuando esté relajado.

Intenta dar recesos entre cada visita para evitar que se estrese o se emocione de más, así que su sitio de seguridad puede ser útil para que pueda descansar y estar listo para seguir repartiendo dulces.


Recuerda que ningún niño o niña podrá tocarle la cara, patas o cola. Si queremos que disfrute las caricias deberán de ser suaves en cuello, pecho y dorso, pero sobre todo siempre bajo la supervisión de un adulto.

Ahora sí, estamos listos para disfrutar el momento y que nuestro perro la pase de maravilla.



Médicos Especialistas en  
Comportamiento Animal

etovetmx 5565723990



# Extrañarte es natural

## Aliméntame naturalmente

DIAMOND  
**NATURALS**  
Holistic

Alimentación **holística mejorada**  
con súper alimentos.

- Vida Sana y Activa
- Fortalece el Sistema Inmunológico
- Pelaje Sano y Hermoso

[www.diamondpet.mx](http://www.diamondpet.mx)



# XOLO

## EL DIOS PERRO DE MÉXICO



**T**ambién conocido en el mundo como el perro mexicano sin pelo, el Xoloitzcuintle recibe su nombre de dos palabras en el idioma azteca: Xolotl, el dios del rayo y la muerte, e itzcuintli, o perro. Según la creencia azteca, el perro de Xólotl fue creado por el dios para proteger a los vivos y guiar las almas de los muertos a través de los peligros del Mictlán, el inframundo.

Es una de las razas más antiguas de América, los investigadores creen que los antepasados del xoloitzcuintli (o 'xolo' para abreviar) acompañaron a los primeros migrantes de Asia, y se convirtieron en la raza que se ve hoy en día desde hace al menos 3.500 años.

La falta de pelo del xolo (salvo un mechón o dos de pelo en la parte superior de la cabeza o en la cola) es el resultado de una mutación genética que también es responsable de la falta de premolares. Este rasgo dental distintivo hace que la identificación de los restos de xolos en contextos arqueológicos sea relativamente fácil.

Sus cuerpos sin pelo también sirven como excelentes conductores de calor, lo que los convierte en una especie de antigua bolsa de agua caliente para los enfermos y los ancianos.



44

FICHA

El Gato del Bosque

46

CATOPEDIA

Los Gatos en Casa

50

CAT CARE

Juguetes para Gato



# GATO DEL BOSQUE DE NORUEGA



Cuando los gatos llegaron a la Península Escandinava, tuvieron que adaptarse al intenso frío de la región y al cabo de centurias se formó el Gato del Bosque de Noruega, una verdadera bendición para los campesinos cuyas cosechas eran diezgadas por las ratas.

Uno de los rasgos de estos gatos fue su gran tamaño (pueden superar los 9 kilos de peso). Además, su pelo está constituido por una capa externa larga, la cual es impermeable, y una capa interna más corta, pero muy lanosa, que mantiene la calidez del cuerpo. Los pies son muy grandes y redondos –con pelo largo y muy tupido entre los dedos– sirviéndoles como raquetas para no hundirse en la nieve.

Son excelentes cazadores, pues vivir en los bosques septentrionales representa una ardua tarea que requiere además de fortaleza, mucha inteligencia, sigilo, paciencia y concentración.





# kisha

Los  
reyes  
del hogar



kisha.mx



# LOS GATOS EN DONDE PERTENECEN: **EN CASA**

---

EL PASADO 19 DE OCTUBRE SE DIÓ A CONOCER LA PRIMERA PLATAFORMA WEB DE CONSULTA EN ESPAÑOL QUE COMBINA LOS CONCEPTOS DE “UNA SALUD” Y “UN BIENESTAR” PARA LA CONVIVENCIA RESPONSABLE CON FELINOS DOMÉSTICOS Y LA FAUNA SILVESTRE EN LATINOAMÉRICA.

---

**E**studios realizados desde hace más de 20 años han señalado que el impacto de los felinos domésticos sobre aves, reptiles y otros animales silvestres, ha ido incrementando con el aumento de la popularidad de los gatos como animales de compañía. Esto ha generado una seria polémica entre organizaciones de conservación y las de protección animal. Felinos en Casa aborda la problemática desde otro punto de vista. Los gatos domésticos son efectivamente responsables de algunos impactos ambientales fuertes debido a la depredación, a la competencia por alimento e incluso a la hibridación con especies silvestres, sin embargo, consideramos que ver al gato como “el culpable” nos deslinda de la causa principal de este conflicto: la responsabilidad humana.







**Felinos en Casa** es una campaña educativa que promueve la convivencia responsable, el bienestar de los gatitos y la protección de ecosistemas y vida silvestre.

Este gran conglomerado americano, ha creado una página de consulta que contiene investigaciones internacionales, conferencias con profesionales expertos en salud y bienestar animal, así como profesionales en la conservación de especies. Lo novedoso de esta plataforma es que también integran la visión ética de las organizaciones de protección animal, porque consideran que toda vida merece respeto.

Con este lanzamiento se hace un llamado a la sociedad a involucrarse de forma activa en esta actualización constante de conocimientos respecto a los felinos y a ser parte importante de la conservación de nuestros ecosistemas.

Como parte del trabajo que hacen, se ha concretado un primer ciclo de conferencias para tutores de felinos, médicos veterinarios y conservacionistas durante octubre y noviembre.

#### ACERCA DE FELINOS EN CASA

El proyecto nació en 2015 como un proyecto universitario en Ecuador. En 2020 amplía su

alcance y actualmente cuenta con 10 organizaciones fundadoras de México, Colombia, Ecuador, Perú, y Chile. El proyecto cuenta con el aval de profesionales en medicina felina, instituciones universitarias y organizaciones de protección animal a nivel nacional e internacional.

Actualmente, Felinos en Casa es uno de los conglomerados de trabajo internacional más grande del tema, pues logra englobar con éxito a organizaciones de Chile: *Fundación Coordinación de Felinos Silvestres Chile*; de Colombia: *One Health Bienestar Animal*, *Semillero de Bienestar Animal*, *U. El Bosque y Moro*; de Ecuador: *Protección Animal Ecuador*, *ALA Ecuador* y *Rikuna Veterinaria*; de México: *Gato Friendly*, y de Perú: *Asociación para el Rescate y Bienestar Animal* e *Instituto Runa Pacha (IRUPA)*.

Su plataforma digital *felinosencasa.lat* alberga desde consejos para mejorar la vida de los gatos en casa, información de verdaderos felinos silvestres, noticias y una biblioteca en constante crecimiento, para consulta y descarga, con libros, documentos y estudios que ayudan a comprender de una manera más clara, y argumentar a los que aún se rehúsan a entender la importancia de este tema.

# JUGUETES PARA GATOS

## Y CÓMO UTILIZARLOS

AUNQUE LOS GATOS GENERALMENTE TIENEN DIFERENTES ESTILOS DE JUEGOS QUE LOS PERROS, LOS JUGUETES SON MUCHO MÁS NECESARIOS QUE ESTOS.

**Dra. Claudia Edwards P.**  
Humane Society International México  
Profesora de la FMVZ-UNAM

Los juguetes son de gran utilidad para combatir el aburrimiento y un desfogue a sus instintos de persecución de presa. Y cuando tú eres el que mueve el juguete mientras tu gatito intenta atraparlo, ya sea brincando, abalanzándose o simplemente manoteando; este tiempo de juego será también una buena experiencia de unión entre ambos.

Hay diversos factores que pueden contribuir a la seguridad del juguete que utilicen.

Muchos de estos factores dependen directamente del tamaño del gato, su nivel de actividad y preferencias. Otro factor importante es el medio ambiente en el que tu gato pasa todo el tiempo.

Las cosas que más comúnmente les son atractivas a los gatos son generalmente también las más peligrosas. Mantén fuera de su







- Pelotas de plásticos con o sin cascabel dentro. Pelotas de ping-pong y de práctica para golf con hoyitos para facilitarle cargarlas. Intenta poner la pelota en una tina seca, ya que las pelotas captivas son mejores que aquellas que se pierden debajo del sofá. Probablemente prefieras sacarlas de ahí antes de irte a la cama, ya que este juego parece ser de sus favoritos a las 2:00a.m.
- Las bolsas de papel sin asas, son buenas para abalanzarse sobre ellas, esconderse y jugar interactivamente. Las bolsas de plástico no son tan buena idea pues a los gatos les gusta masticar e ingerir el plástico.
- Los tubos de cartón que tienen los rollos sanitarios y las toallas de papel, puede incluso ser más divertida una cajita de cartón desdoblada.

#### *Juguetes "comfort"*

- Los animalitos de juguete con relleno suave son buenos para diversos propósitos. Para algunos gatos, los animalitos rellenos deben ser los suficientemente pequeños para poderlos cargar de un lugar a otro. Los juguetes con cola y bracitos son especialmente atractivos.

- Las cajas de cartón, en especial aquellas en donde cabe sin problemas.

### NEPETA O HIERBA GATERA (CATNIP)

Los juguetes suaves rellenos de catnip son de sus favoritos para patear, cargar y deslizar. La hierba gatera no es adictiva y es perfectamente segura para rodar, frotar o incluso comer.

No a todos los gatos reaccionan a la hierba gatera. Algunos gatos pueden sobreestimarse hasta ser agresivos mientras otros pueden relajarse mucho, y los cachorritos menores a seis meses parecen ser inmunes a su efecto.

### SÁCALES EL MAYOR PROVECHO A LOS JUGUETES!

- Rota los juguetes semanalmente, procurando que tengo acceso sólo a algunos a la vez. Mantén una variedad de ellos accesibles fácilmente. Si tu gato tiene uno favorito, como un bebé suave que ame abrazar, es probable que quieras dejarlo a su alcance siempre.
- Proporcióname juguetes con una diversidad de usos. Por lo menos un juguete para acarrear de un lado a otro, uno para luchar, otro para arrastrar y otro para “apapachar”.
- Las escondidillas son un juego atractivo para los gatos. El “encontrar” los juguetes es mucho más atractivo que simplemente recibirlos.
- La mayoría de sus juguetes deberán ser interactivos. El juego interactivo es muy importante para tu gato porque necesita estar activo y “tener tiempo de contacto humano”. Y este tipo de juego afianza los lazos entre el dueño y el gato. Los gatos generalmente gustan de tres tipos de juegos: pescar, volar y perseguir.

*¡Por supuesto, cualquier juego le gustará mucho más cuando tú eres parte de él!*



Desde el **MÁS** grande hasta el **MÁS** pequeño todos merecen nuestro amor y cuidado.

En Banfield lo sabemos mejor que nadie ya que desde hace más de una década continuamos llevando salud y bienestar a las mascotas de México.

Nuestros **Planes de Bienestar Banfield®** son los paquetes de servicios en Medicina Preventiva más accesibles para que tu mascota disfrute de una vida más prolongada, sana y feliz.

#### TODOS NUESTROS PLANES INCLUYEN\*:

- ★ Consultas SIN COSTO por 1 año
- ★ Vacunación anual
- ★ Check Ups con pruebas y análisis de laboratorio
- ★ Desparasitación
- ★ Esterilización
- ★ Limpieza dental profesional
- ★ Asesoría nutricional
- ★ Descuentos en otros servicios

\*Los servicios pueden variar dependiendo del plan contratado.

Te invitamos a que nos visites **HOY MISMO**, nos encantará colaborar contigo en el cuidado de tu mejor amigo.

**5658-6080**  
**banfield.com.mx**

Síguenos como BanfieldMexico en:



Hospital Veterinario  
UNAM-Banfield



Av. Antonio Delfín Madrigal S/N, Col. Cd. Universitaria, Coyoacán, CP 04510 México CDMX, junto al metro Universidad y a un costado del Bicípuma.

# TORTUGAS JAPONESAS:

## LA LENTA Y COLORIDA INVASIÓN

**S**eguramente te ha ocurrido o a alguien cercano a ti: la viste en la tienda de mascotas o en la veterinaria, te pareció de lo más lindo y fácil de cuidar y la adquiriste: una tortuga japonesa. Sin saber que ni son de Japón, ni son necesariamente adecuadas para un niño y, por si esto fuera poco, es considerada una de las especies invasoras acuáticas más importantes.

Empecemos aprendiendo que, dentro del orden de las tortugas, la familia Emydidae es la más grande y diversa con cerca de 95 especies en 33 géneros diferentes.

Los miembros de esta familia se distribuyen en el Continente Americano, Europa, noroeste de África y Asia. Principalmente habitan en los lagos y ríos, aunque algunas especies lo hacen en aguas pantanosas -como la tortuga espalda de diamante (*Malaclemmys terrapin*)- y algunas otras son terrestres.

La Tortuga de Orejas Rojas (*Trachemys scripta elegans*), también conocida como japonesa, aunque no es procedente de Japón, del género *Trachemys*, y al que pertenecen las tortugas más populares en América Latina y tal vez en el mundo. Es originaria de Estados Unidos, aunque en la actualidad sí es muy conocida en Asia como animal de compañía.







## LA TORTUGA JAPONESA, UNA INVASORA ACUÁTICA EN MÉXICO

La liberación de Tortugas Japonesas es una respuesta rápida para quienes, como yo, fueron presa de compras mal informadas, apresuradas o impulsivas de estas especies, y las consideran un “regalo bonito” para niños, por su pequeño tamaño cuando son juveniles. No en vano, ninguna tienda vende tortugas adultas de estas especies, pues los potenciales compradores verían un panorama real y menos atractivo. Pero liberarlas puede ser un peligro.

Hoy en día la Tortuga de Orejas Rojas es considerada una de las especies invasoras acuáticas más importantes.

De acuerdo con la IUCN, la Unión Internacional para la Conservación de la Naturaleza, en su división de especies invasivas, Estados Unidos exportó más de 52 millones de estas tortugas solo entre 1989 y 1997, lo que, sumado a la fortaleza de estas especies para adaptarse a un nuevo medio, las hace un riesgo latente ante las especies nativas de cualquier parte del mundo en donde sean liberadas.



La Ciudad de México es un ejemplo de ello: hay un gran número de estas tortugas viviendo en lugares como el Lago de Chapultepec, el Parque Nacional Fuentes Brotantes y los Canales de Xochimilco, en donde además se suma a especies de peces no nativas, como la Carpa y la Tilapia, y están formando un grupo invasor que poco a poco ha ido terminando con especies endémicas muy importantes, como el increíble Ajolote.

Estudios como el difundido por el gobierno mexicano en su portal de biodiversidad, apenas en febrero de 2017, dejan en claro que especies como la tortuga japonesa tienen un potencial muy alto para establecerse como plaga en México y el resto de América Latina, aunque la solución para esto, aún se encuentra en las manos de los mismos consumidores.

Es cierto que son tortugas muy bonitas con un caparazón verde que con el tiempo se torna marrón con manchas amarillas, el plastrón es amarillo con manchas negras y la característica que le da uno de sus nombres, unas enormes manchas rojas detrás de su región auditiva.

Si bien la *T. scripta elegans* es la más común de esta especie, también tenemos otras subespecies muy difundidas como animales de compañía, entre ellas están la *T. scripta scripta* y la *T. scripta venusta*.

Son tortugas muy nadadoras y les gusta salir a tomar el sol descansando en troncos o rocas que sobresalen de los cuerpos de agua, además presentan dimorfismo sexual (diferencias anatómicas visibles entre machos y hembras) muy marcado al alcanzar su madurez, por lo que es fácil saber si se trata de una tortuga macho o hembra.

Evita regalar Tortugas de Orejas Rojas, o Tortugas Japonesas, a niños, o familias que no conocen lo que implica tener un reptil de esta especie. ¡Difunde el riesgo que implica liberarlas y la responsabilidad que conlleva tener una!



# ANIMALES DE LA NOCHE

**F**uera mitos. Conoce y maravíllate con nosotros, con algunos de los animales más famosos de las historias de misterio.

## LOBO (CANIS LUPUS)

Es el antepasado más directo de nuestros perros, el gran padre Lobo, que fincó las características de origen para los caninos que hoy nos acompañan en casa. Así como los domésticos, han aprendido a adaptarse a casi cualquier situación, excepto a la persecución del hombre.

Es el más grande de los Canis, si ponemos en una media a cada especie, pues algunos perros gigantes pueden rebasar al lobo promedio.

Por sus peculiaridades genéticas, se considera que en Especie, un perro doméstico es un lobo, de la subespecie Familiaris, junto con el Dingo (C. l. dingo) y más de 30 subespecies de Lobos, entre quienes la más común es el Canis lupus lupus.

Son cazadores de manada, aunque mucho menos estratégicos que los leones, por ejemplo. De hecho, parecen estudiar más la defensa de su territorio, en donde sí ejercen estrategias, que la cacería, a la que acuden en relativa igualdad de circunstancias entre miembros.

Comen todo tipo de ungulados, bovinos, caprinos, vacunos y equinos, pero si es necesario y éstos escasean, atacarán a otros mamíferos, como zorros, liebres o felinos menores. En tiempos de hambruna, pueden incluso consumir frutas.





### BÚHO REAL (BUBO BUBO)

La mirada retadora de este genio de los aires, hace justicia a su poder en los cielos de Europa, parte de África y la mayoría del terreno en Asia. Es uno de los máximos representantes de la familia Strigiforme, y uno de los más ampliamente distribuido en el género Bubo.

Su lugar en la lista de los superdepredadores se lo ha ganado incluso a costa de la vida de otros búhos y aves rapaces que nadie más se atrevería a retar. Aunque algunas subespecies son muy pequeñas, como el *Bubo bubo nikolskii*, la mayoría son tan fuertes en garras y tan hábiles en el vuelo, que atacan a lagomorfos de buen tamaño, tanto como a roedores y aves pequeñas. Los ejemplares más grandes, pueden cazar zorros pequeños y hasta matar crías de ciervo.

Aunque son aves solitarias durante la mayor parte de su vida, suelen ser monógamos y muy fieles a un sola pareja, a la que sólo visitan en la época de reproducción. Su tasa de vida es incierta, pero se calcula que puede llegar a los 20 años en vida libre, aunque en cautiverio puede doblar esta expectativa con facilidad.



# DE LAS SEMILLAS A LAS CROQUETAS

---

LAS AVES COMEN MUCHAS COSAS Y LAS SEMILLAS NO LO SON TODO. ¿TE HAS PREGUNTADO QUÉ OTRA COSA SERÍA MEJOR PARA PROPORCIONARLES?

---





**E**sto es cierto, las aves en vida libre llegan a comer cientos de alimentos diferentes con los cuales adquieren todos los nutrientes que requieren para vivir. En casa, la reducida variedad de alimentos, aunado al gusto tan selectivo de las aves (lo que provoca que se desperdicie más de la mitad del alimento que se les proporciona), provoca la mayoría de los problemas y acompaña a la mayoría de sus enfermedades.

En la actualidad existe una alternativa: incorporar a la dieta pellets para ave; esto, junto con una dieta natural según la especie que se trate, proporcionará una dieta balanceada.

Cuando decidimos hacer este cambio de semillas por pellets al 100%, nos encontramos con algunos PEROS que a veces nos hacen desistir de esta labor. En este texto te daremos algunos consejos para que no desistas y logres tu cometido.





Para iniciar, hay que tener en mente que este cambio de semillas a croquetas es un reto, ya que el ave no necesariamente reconoce los pellets como comida, especialmente si desde jóvenes no los conocen. Hay muchas teorías de la forma ideal para hacer esta conversión, pero la realidad es que no hay reglas. Cada ave es diferente y cada familia de propietarios también, así entonces, lo que puede funcionar con algunos, puede ser inútil para otros. Ahora bien, nunca está de más aprender lo que por años otros han hecho o estudiado.

### CAMINO LENTO

Se debe iniciar ofreciendo la mayor parte del plato con la dieta habitual y una pequeña porción de la nueva dieta (pellets), gradualmente se deben invertir las proporciones hasta que la mayor parte del alimento sea las croquetitas para ave. Es probable que el pico tan sensible y especial del ave, escoja minuciosamente lo que le guste y no aprenda a comer croquetas.

### INTERCAMBIO DEL PLATO DE SEMILLAS

Durante el día, se deberá vaciar el plato de semillas y se deberá llenar con pellets. Las horas con luz son cuando las aves están activas y destinan una gran parte del tiempo a comer. Además el hecho de que la nueva dieta esté en el

mismo lugar que la anterior, es un incentivo extra para probarla. ¡Pero cuidado! La idea no es matar de hambre a tu mascota. Debido a su metabolismo tan alto, sus requerimientos nutricionales son elevados y si nos excedemos en el ayuno, puede resultar contraproducente, por lo que durante la noche se deberá proporcionar una cucharada de semillas. Al siguiente día remueve cualquier semilla que haya sobrado y reemplázalas por pellets nuevamente. Después de un par de semanas el ave se comerá los pellets de manera regular, en caso contrario, no continúes con esta técnica ya que puede haber una baja de peso importante y se puede poner en riesgo la salud del animal.

### PELLETS APETITOSOS

Si bien los pellets no son parte natural de la dieta de un ave, es verdad que podemos hacer lucir muy apetitosos esas pequeñas croquetas. Si a tu ave le gusta el jugo de fruta, añade un poco sobre los pellets, también puedes colocar algunas semillas, premios o sus vegetales favoritos en el plato de pellets (claro, siempre con el riesgo de que se coma sólo estos y no se cumpla el cometido).

### LO QUE VEO ES LO QUE HAGO

Las aves hacen lo que su parvada. Si tu introduces un ave que sólo come semillas en tu familia y el resto de tus aves comen pellets, lo más probable es que inmediatamente siga el ejemplo de las demás y acepte los pellets como comida.





### ENSEÑA CON EL EJEMPLO

Esta vieja premisa que seguramente hemos escuchado y por qué no, dicho en muchas ocasiones, también aplica para las aves. Si tu eres el líder de la parvada en casa, siéntate cerca de tu ave y haz parecer que estas comiendo y disfrutando inmensamente un “snack” de pellets.

### NUTRICIÓN ESCONDIDA

Elaborar pequeños panqués llenos de croquetas, es una divertida forma de introducirlos a su nueva dieta, y si bien los pastelillos no deben ser su dieta permanente, es una muy inteligente forma de empezar.

### UBICACIÓN CORRECTA

Ubica el plato de pellets cerca de la percha favorita de tu ave, en el plato viejo de siempre y cerca del agua. Hagamos que este cambio de dieta no sea tan brusco.

Todas estas alternativas se pueden modificar con tu inventiva, tomando en cuenta el carácter de tu ave. Tú mejor que nadie sabe qué le puede o no gustar y qué criterios tomar, así es que manos a la obra, y si ya viviste este cambio de dieta con tu ave y experimentaste nuevas cosas, cuéntanos tus aciertos y tropezones para compartirlos con el resto de los lectores.

ACABAS DE PONER  
LAS LUCES  
Y TU MININO  
YA ESTÁ LISTO.



HAGA LO QUE HAGA  
ESTA NAVIDAD,  
TU MININO  
LO VALE TODO.

**Minino**<sup>®</sup>

¡DELICIOSAMENTE NUTRITIVO\*!

# Eukanuba®

NUEVO LANZAMIENTO

7 DIETAS  
HÚMEDAS

