

PET'S LIFE

Un vínculo que dura por **SIEMPRE.**

¿Platos vacíos y
dramas felinos?

Superfoods &
ecofriendly products

New Year, New Dreams!

Orgullo
mexicano
ajolote

2021: + amor y salud
para ti y tu **mascota**

DICIEMBRE 2020
\$40.00 MEX

PM
PROTOTIPO
MEXICO



Querido Santa **PERRON**:

Sé que he mordido mucho el zapato de Sara, y he robado más porción de mis croquetas, perdón por eso. Sí me traes lo siguiente, prometo ya nunca más volver a ladrarle a los pájaros.

- 3 costales de croquetas **PERRON Cachorro**.
- 1 costal de croquetas **PERRON Premium** (para cuando sea grande)
- 1 costal chiquito de **PERRON Razas Pequeñas** para mi amigo, Lucas, pero uno más chiquito que el mío.

¡Gracias Santa! Los esperaré con ansias.

-Rufus

¡Feliz Navidad!

**Comida nutritiva
para tu PERRON
todos los días.**



2 PRINCIPAL

Propósitos para el 2021



12 CONSEJO DEL DÍA

Calendario de vacunación 2021: ¡planifícalo!



22 TRENDY

¿Los etólogos recomiendan a los paseadores caninos?

8

PET'S LIFE & STYLE

¿Puede mi canito comer soya o aguacate?

10

PET'S LIFE & STYLE

Productos *ecofriendly* para tu consentido

16

KÍNDER CANINO

Lecciones para ti y tu peludo petit

20

INFOGRAFÍA

Poodle o Caniche

30

HOLA DOGTOR

Cataratas: tipos y causas

34

DIETA & COMIDA

¿Sabes qué nutrientes debe tener su alimento?

44

ZOO NEWS

50

ETOLOGÍA

Nuestros lectores preguntan: dudas felinas

56

INFOGRAFÍA

Siberiano

60

PET DETECTIVE

¡Conoce al mexicanísimo ajolote!

62

HURONES & OTRAS ESPECIES

DIRECTORIO



DIRECTOR GENERAL

M.V.Z. Esaú Pérez Herrera

DIRECTORA DE PUBLICIDAD

M.V.Z. Brenda Calderón Kundig

Suscripciones

suscripciones@prototipomexico.com

Staff Técnico

Salvador Téllez-Girón
Jonathan Soto González

Dudas, comentarios y sugerencias

pl@prototipomexico.com

Página web

www.petslife.com.mx

Teléfono

5424 - 1864



REALIZACIÓN POR:

Impresión y Diseño Industrial de León, SA de CV

Director Comercial

Edmundo Ceja

Director Editorial

Francisco Colmenares

Directora de Arte y Diseño

L.D.G. Ma. Teresa Zúñiga Robles

Arte y Diseño

L.D.G. Jimena Martínez Muñiz

Fotografía y Edición Fotográfica

Nizaguiee Hidalgo Hernández
Shutterstock

Fotografía Portada

Shutterstock

Impresión

IDIL, S.A. de C.V.
Portal Bravo No. 2 Int. 254, Col. León de los Aldamas Centro, C.P. 37000, León Guanajuato.

Comité Editorial

MVZ Claudia Edwards Patiño, MVZ Elizardo Valadez, Lic Esther Garcilita, MVZ Humberto Morales, MVZ Itzcóatl Maldonado, MVZ Luis Fernando de Juan, Lic Magaly Garibay Sánchez, MVZ Martha Hernández, MVZ Miguel Ángel de la Torre, MVZ Octavio Mejía, MVZ Ylenia Márquez.

Colaboradores

Ainare Ruiz, Alejandro Pérez Castañeda, Aline Ixtab Morales Estrada, Ana Isabel Cué Martínez, Araceli Núñez Bretón, Brenda A. Tinajero Jiménez, Elena Díaz, Erika Anai Flores Serrano, Esther Charles, Francisco Corona Morales, Laura Marissi Castillo Ceballos, Laura Martínez León, María Fernanda Sañudo Calderón, Mayra Cabrera, Miguel Ángel de la Torre S., Mish Castillo, Ruy Baruch Bucio, Sharon Barrios Suárez, Shaytán Pajiv Villaprez Cannegro, Thalía Rojas

Servicios Profesionales Externos

Correctora de Estilo

Mayra Cabrera Zavaleta

Gráficos

Luis Calderón

Pet's Life Digital

Fidel Huitrón

Legal

Mariana Martínez Bastidas

Pet's Life Diciembre 2020. Editor responsable: Esaú Pérez Herrera. Número de Certificado de reserva otorgada por el Instituto Nacional del Derecho de Autor: en Trámite. Número de certificado de Licitud de Título: en Trámite. Número de certificado de Licitud de Contenido: en Trámite. Esta es una publicación de IDIL, S.A. de C.V. Domicilio de la publicación: Portal Bravo No. 2 Int. 254, Col. León de los Aldamas Centro, C.P. 37000, León Guanajuato. Impresión: IDIL, S.A. de C.V. Portal Bravo No. 2 Int. 254, Col. León de los Aldamas Centro, C.P. 37000 León Guanajuato. Entrega realizada por Arrendondo e Hijos Distribuidora, SA de CV., Iturbide 18-D, Col. Centro, Cuauhtémoc, CP 06040, Ciudad de México.

QUEDA PROHIBIDA LA REPRODUCCIÓN PARCIAL O TOTAL SIN AUTORIZACIÓN ESCRITA POR PARTE DEL EDITOR. EL CONTENIDO DE LOS ARTÍCULOS ES ÚNICAMENTE RESPONSABILIDAD DEL AUTOR, PROTOTIPO MÉXICO S.A. DE C.V. NO SE HACE RESPONSABLE DE LA INFORMACIÓN CONTENIDA EN LOS ANUNCIOS COMERCIALES Y/O NO COMERCIALES.



PROPÓSITOS

PARA EL 2021

Elena Díaz
@Elena6Morado

Estamos a punto de terminar el 2020. Posiblemente con nostalgia, optimismo, pero también con aprendizaje. Sin duda, este año no fue lo que esperábamos, pues normalmente los límites los ponemos nosotros al cumplir un propósito, pero esta vez el límite nos lo ha puesto un virus que, afortunadamente, no afecta a nuestros animalitos.

Pero voy a dejar de preocuparte, pues la idea es preocuparnos menos y ocuparnos más. Estos son algunos propósitos para el 2021, ¡empecemos!

1.- COMUNICARNOS MÁS

La palabra y el silencio ayudan a resolver malos entendidos. Sin embargo, ¿qué pasa con las mascotas? Lamentablemente, cada vez es más común que las dejen vagar sin supervisión y así se pierde la oportunidad de aprender su lenguaje, de relajarse y convivir con ellas. Quienes optan por soltarles la correa porque sienten que les "quitan su libertad", deben saber que en realidad es así como ocurren los accidentes (por envenenamiento, por atropellamiento).

Este 2021 no te pierdas esos grandes mensajes que te da tu perro: el movimiento de su cola, su postura cuando ve a otros y sus preferencias al jugar, porque son momentos que no volverán.





2.- RELAJARNOS OTRO POQUITO

Esta contingencia nos ha mantenido inquietos y desconcertados, dificultando los momentos de paz o tranquilidad, pero puedes esforzarte para favorecer la situación. ¿Qué tal si pasas un tiempo acariciando el lomo de tu canito? ¿O si arrullas a tu gatito mientras mira por la ventana? Ellos perciben cuando no la pasas bien, así que procura mantener el optimismo este 2021 ¡Ánimo!

Te propongo meditar con tu animalito sin la presión de hallar un sitio o materiales especiales para ello, simplemente, mirando por la ventana (¡descubrirás que es un gran observador!) o escuchando una melodía tranquila. Y disfruten.


3.- ESTAR (VERDADERAMENTE) CON LOS QUE AMAMOS

¿Has prestado atención a la respiración de tu perro o gato? ¿Has escuchado muy de cerca su corazón latir? ¿Has mirado detenidamente sus almohadillas, ojitos y orejas? Si no lo has hecho, ahora es el momento: ¡es maravilloso! Y si ya lo hiciste notarás que el tiempo pasa más rápido, además de que él disfruta ser admirado. Sí, hazlo, observa, no sólo veas. Disfruta estar algunos minutos contigo y con los demás, pues el tiempo es uno de los mejores obsequios que puedes dar.

Que no se te pase otro año viviendo deprisa, sin estar con él. Quizá esta cuarentena te ha permitido ser empático: no poder salir, socializar y sólo quedarte en tu hogar a comer y a dormir. ¡Nadie merece pasar su vida así!

4.- SER MÁS SOLIDARIOS

Pregúntate: ¿qué puedo mejorar? Sobre todo, enfocado a que este mundo lo compartimos con otros seres. ¿Acaso no es bonito hacer algo por ellos? Te ofrezco ser más solidario: varios albergues necesitan materiales de construcción y arreglos donde están los animales rescatados de maltrato y abandono. Justo en invierno las corrientes de aire son más intensas y les provocan enfermedades pulmonares. Contacta a los albergues Manada San o Nitin Neza.





5.- UN POQUITO MÁS CUIDADOSOS

Tener un ahorro, gastar de manera más consciente, cuidar la salud (por tu compañerito peludo que depende totalmente de ti). Sé precavido, pues si bien todos tenemos un riesgo de sufrir un accidente o tener un gasto imprevisto, debes de ser cuidadoso con tu persona y tu animalito, ¿cómo?

- 1) Permite que duerma dentro de casa en esta temporada, aunque tenga su casita en el patio; el invierno es intenso y puede provocarle una enfermedad.
- 2) Llévalo al veterinario para chequeos rutinarios, no sólo hasta que se enferme. Deseo que tengas unas fiestas navideñas tranquilas, pero también sé de casos en los que se busca a un veterinario de urgencia y no lo hay.
- 3) Evita los alimentos no hechos para animales. No es lo mismo una probadita que todo un platillo. No te dejes convencer por esos ojos grandes y brillantes que ponen los michis cuando quieren algo, ino, señor!
- 4) Toma fotografías: ponle un lindo suéter navideño a tu lomito o michi y conserva el recuerdo. Conozco muchos casos en los que hay un duelo por ese animalito que ya no está... y no se les ocurrió tomar una foto o video para recordar. Ponla en un lindo marco o imprímela con alguna decoración y será algo perdurable.

Finalmente, no esperes hasta el 2021 para cambiar y ser mejor: empieza hoy. Nuestros animalitos viven y disfrutan el presente, permiten que el sol ilumine su carita, dejan que el viento sople sobre su cuerpo y se alegran cuando ven a quienes aman. ¡Seamos más como ellos!

Ganador[®]

DUO

NUEVO
RAZAS PEQUEÑAS



PAVO
AL HORNO

PAY
DE MANZANA

DOS SABORES
EMPACADOS
INDIVIDUALMENTE

Amor Incondicional[®]

*MARCAS REGISTRADAS NÚMERO DE AUTORIZACIÓN A-0544-351



/ GanadorCroqueta
ganador.com.mx





¿PUEDE MI PERRO COMER **SOYA** O **AGUACATE**?

Erika Anaí Flores Serrano

Como tutor responsable debes ser muy consciente sobre la alimentación de tu amigo de cuatro patas. Ciertos alimentos han sido sujetos de especulación, como el aguacate y la soya. Por eso hemos decidido explicarte detalladamente los pros y contras de su consumo en perros.

AGUACATE

¿Cuántas veces has escuchado que el aguacate puede ser un potencial intoxicante para tu can? Y seguramente te preguntes si es bueno o no incluirlo en su dieta.

CONTRAS

La semilla y la cáscara del aguacate poseen una toxina llamada persina, que puede ocasionar intoxicación leve y síntomas como diarrea, náuseas, vómito y pérdida de apetito. Además tiene la capacidad de causar daño en el tejido muscular del corazón, razón por la cual esta fruta aparece en varias listas como un alimento altamente tóxico.

Y ojo con el hueso del aguacate: por su tamaño, es difícil de morder y masticar, por lo que su ingesta puede provocar obstrucción en el tracto digestivo y graves consecuencias si no se atiende oportunamente.

PROS

Muy bien, ya entendiste que la semilla y la cáscara están prohibidas. Sin embargo, la pulpa no: es rica en antioxidantes, por lo que reduce las posibilidades de envejecimiento prematuro. Tiene además vitamina B9, que promueve la producción de glóbulos rojos y la formación de colágeno, por lo que es una excelente alternativa si tu peludito padece de anemia.

Asimismo, el aguacate tiene un alto contenido de fibra y ácidos grasos esenciales que hacen que su pelaje luzca más lustroso. Pero toma en cuenta que este fruto sólo debe representar entre el 15 y el 20 % de la dieta de tu can.

SOYA

Es una leguminosa que aporta proteína a los perros. Pero, ¿es verdad que puede sustituir a la carne? ¿Es saludable para tu mejor amigo?

CONTRAS

Debido a que la soya contiene sustancias similares a los estrógenos, hay quienes creen que esto podría dañar principalmente a los canes esterilizados. Por otra parte, su consumo en grandes cantidades se le ha relacionado con problemas gastrointestinales (gases y malestar estomacal).

Otros debaten sobre la presencia de semillas genéticamente modificadas y llenas de pesticidas químicos, que podrían afectar a quienes la consumen. Esto significa que aunque es recomendable darle soya natural, debe ser en cantidades moderadas.

PROS

Debido a que contiene fibra, es de fácil digestión. Además no tiene muchas calorías, por lo que si tu canito está en un programa para perder peso, ayudará en el proceso. Por otra parte, se recomienda en caso de que tenga alergia al maíz.

Además, la soya es una gran aliada para retrasar el proceso de degeneración cerebral en peludos viejitos, ya que ayuda a su memoria. Entre las vitaminas que tiene están B1, B5, A y E.

Antes de incorporar cualquier alimento a la dieta de tu mascota, consulta a tu veterinario para que elabore contigo un plan nutricional de acuerdo con su tamaño, edad y estilo de vida. De esa forma podrás ofrecerle una dieta y porciones adecuadas, y por tanto darle una vida más larga y feliz.

PRODUCTOS *ECOFRIENDLY*

PARA TU *CONSENTIDO*

Erika Anáí Flores Serrano

Si amas a tu mascota, pero también te interesa reducir tu huella ambiental, estos son algunos productos *ecofriendly* para que cuides al medio ambiente y a tu mejor amigo al mismo tiempo.



BOLSAS BIODEGRADABLES

Recoger la popó de tu perro es una de tus responsabilidades como tutor. Por eso existen bolsas biodegradables fabricadas con materiales como el bambú como las de Bamboo Pet, y otras que además tienen la garantía de evitar derrames, como las de Earth Rated.



PEINES

Una de las actividades más comunes e importantes es peinar a tu amiguito, ya que evita la formación de bolas de pelo, mejora su circulación sanguínea y le da una apariencia impecable. Es un artículo básico que debes tener y hay marcas que han apostado por el bambú, ya que es bastante resistente y biodegradable. Podrás encontrar estos aditamentos en Bamboo Pet.

PLATOS

El plástico con el que se fabrican los platos para tu peludo o michi puede no ser biodegradable y generar un gran impacto en el medio ambiente. Afortunadamente existen marcas que sí lo son y que tienen un diseño ergonómico y elegante. Los nuevos materiales incluyen plástico hecho de bambú o cerámica de bambú, aunque marcas como Ruffwear ofrecen platos de poliéster reciclado.





ROPA

Fabricar ropa de manera tradicional es bastante dañino para el medio ambiente, por eso muchas marcas han elaborado prendas con estilo que harán que tu consentido luzca increíble, como las opciones de Chews Happiness y Ruffwear.



CORREAS Y COLLARES

Existen en la web tutoriales DIY para que elabores un collar "perronalizado" con tela reciclada de alguna prenda que ya no te quede o ya no uses. Si prefieres uno de diseño, The Good Dog Company ofrece collares y correas elaborados con materiales naturales y sustentables.

SERVICIOS DE CREMACIÓN

La "aquamación" es una alternativa de cremación para mascotas que utiliza un método llamado hidrólisis alcalina, la cual contamina 90 % menos que los servicios de cremación tradicionales. Peaceful Pets Aquamation, en Los Ángeles, California, ofrece este servicio que le dará una despedida digna y respetuosa (y *ecofriendly*) a tu querido amigo.



PELUCHES

Simply Fido hace adorables peluches y mordederas elaborados con pintura de bajo impacto ecológico y de algodón natural. Si tu can es más de ir por la pelota y traerla, Planet Dog le encantará, ya que sus balones, además de fabricarse con materiales reciclados y no tóxicos, son de larga duración.



CASITAS

Que tu perro o gato esté cómodo y seguro es posible con las casitas de Natural Planet NatuLam. Elaboradas en un 90 % de polietileno reciclado, son térmicas y aíslan el ruido de la lluvia. Ecoflex es otra marca que las manufactura con un material compuesto de polímero de madera y plástico reciclado, con garantía de resistencia de 10 años porque no se deforma ni se agrieta.

Cuidar el medio ambiente es una responsabilidad que todos debemos asumir para preservar el planeta. Reducir tu huella ambiental al tiempo que cuidas de tu gran compañero no es imposible.

CALENDARIO DE VACUNACIÓN 2021: ¡PLANIFÍCALO!

COMIENZA EL AÑO CON EL PIE DERECHO TOMANDO EN CUENTA TODAS LAS VACUNAS QUE DEBE TENER TU PERRO O GATO, PARA QUE LO PROGRAMES Y ESTÉ LIBRE DE CIERTAS ENFERMEDADES OTROS 365 DÍAS MÁS.

María Fernanda Sañudo Calderón
 Hospital Veterinario UNAM-Banfield
 servicioalcliente@banfield.net
 banfield.com.mx
 BanfieldMexico

La vacunación es vital para prevenir enfermedades potencialmente mortales, por lo que es importante que todas las familias con mascota en casa estén enteradas de cómo y cuándo hacerlo. Estas son las preguntas más frecuentes que recibimos en la clínica sobre este tema:

¿CUÁNDO DEBEN EMPEZAR SU CALENDARIO DE VACUNACIÓN?

Para empezar deben estar sanos, lo que determinará tu veterinario mediante un examen y verifique si tu cachorro padece alguna enfermedad infecciosa. Debe tener de siete a 10 días en casa para descartar que esté enfermo y para permitir que se adapte a su nuevo ambiente, además de que ya debe estar desparasitado.

No existe un calendario de vacunación universal. En perritos, la vacunación inicia de las seis a las ocho semanas, mientras que en gatitos empieza de las ocho a las 10 semanas de edad.

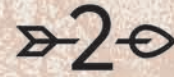
¿QUÉ VACUNAS LE DEBO APLICAR Y CUÁNTAS DOSIS?

Perros: se aplican las de parvovirus, moquillo, hepatitis viral, leptospirosis, parainfluenza, coronavirus canino, las cuales están incluidas en la vacuna múltiple, y tu vet recomendará tres aplicaciones. También lo debe inmunizar contra la rabia mediante una aplicación anual, y contra bordetellosis, que es la vacuna contra la tos de las perreras (son dos dosis).

Gatos: se deben de inmunizar contra panleucopenia viral felina, calicivirus felino, rinotraqueítis viral felina, las cuales están incluidas en la vacuna triple felina y se recomiendan dos aplicaciones. Al igual que con los canes, la de la rabia es obligatoria (una dosis anual). Por último, está la vacuna de leucemia viral felina, con previa prueba diagnóstica de leucemia (que dé negativa: si el tuyo estuviera enfermo, la vacuna sería contraproducente); son dos inmunizaciones.



BACK



NATURE

Nuestros ingredientes



SEMILLA DE CÁRTAMO, GIRASOL Y LINAZA

Ricas en vitamina E que previenen los problemas cardiovasculares mediante la eliminación de radicales libres.

CAMOTE

Fuente de vitamina A que fortalece la visión.

CERDO

Previene las enfermedades pancreáticas.

PAVO

Estimula el funcionamiento del sistema neurológico.

CORDERO

Fuente de proteínas de alto valor biológico ausente de factores alergénicos

PESCADO MENHADEN

Fuente natural de ácidos grasos, nutrientes y aminoácidos esenciales.

PULPA DE REMOLACHA

Fuente de fibra soluble e insoluble, aporta energía y regula la humedad de las heces fecales.

· *Simply Wholesome* ·

ALIMENTO HOLÍSTICO PARA PERRO

PÍDELO EN TU VETERINARIA O PET SHOP DE CONFIANZA

grandpet.com | @f



¿EN CUÁNTO TIEMPO QUEDARÁ PROTEGIDO?

Tu cachorro generará anticuerpos contra esas enfermedades dos semanas después de su aplicación. Sus vacunas deben tener un intervalo de dos a tres semanas entre cada inmunización, y recibir un refuerzo 12 meses después.

¿REQUIERE DE CUIDADOS POSTERIORES?

Evita exponerlo a riesgos de infección o a condiciones de estrés que puedan disminuir sus defensas. No lo lleves a lugares públicos donde conviva con otros animales; tampoco lo expongas a corrientes de aire ni lo bañes hasta que tu vet lo indique.

ADULTOS (PERROS Y GATOS)

También deben ser vacunados, excepto si tu perrita/gatita está preñada, ya que las vacunas pueden tener efectos secundarios en sus bebés. Y si ya las recibieron antes, ¡qué bien!, ya que mediante su leche transmitirán a sus cachorros los anticuerpos necesarios para sobrevivir las primeras semanas de vida.

El calendario de vacunación está diseñado para la prevención de enfermedades, y completarlo hasta el final garantiza que tu consentido estará correctamente inmunizado. Ojo: si lo suspendes y no lo terminas, no hay garantía de que quede protegido.

¿ES EL MISMO ESQUEMA PARA TODOS?

Tu vet determinará cuál es el esquema de vacunación indicado para su etapa de vida, riesgo de exposición, raza y otros factores que influyen en la respuesta inmune. ¡Beneficia a

todos! Con la vacunación no sólo proteges a tu mascota, sino también a tu familia, ya que hay enfermedades que se pueden transmitir a humanos, como la rabia: en México todavía no la hemos erradicado y según la norma de prevención y control de la rabia (NOM-011-SSA2-2011), debes vacunar cada año a tu peludo para prevenirla.

¿TENDRÁ REACCIONES SECUNDARIAS?

Pueden aparecer uno a dos días después de aplicar la vacuna, como somnolencia y febrícula (fiebre); son pasajeros y no es necesario medicarlo. En gatos checa la zona de inyección por tres meses; si notas al mes una bolita y persiste, acude con tu veterinario para realizar una biopsia.

En raras ocasiones se dan reacciones alérgicas (vómito, hinchazón de la cara); si es así, ¡corre con tu vet!

OTROS DATOS IMPORTANTES

- Aunque las vacunas no protegen al 100 %, es súper baja la posibilidad (5 %) de que tu peludo pueda enfermarse estando vacunado.
- ¡Anota todo en su cartilla de vacunación! Fecha de aplicación, nombre del médico que la aplicó, nombre de la vacuna, lote, fecha de caducidad y fabricante. Esto te ayudará, por ejemplo, si sales de viaje; es requisito indispensable.

¿QUIÉN PUEDE VACUNAR A MI MASCOTA?

¡Importantísimo: debe hacerlo un Médico Veterinario con cédula profesional, ya que aunque hay personas que ofrecen la vacunación a domicilio, quizá utilizan productos de dudosa procedencia, o no garantizan que la vacuna esté a la temperatura indicada, o ino es vacuna!, sino agua.

Las campañas: en México se llevan a cabo dos campañas nacionales de vacunación antirrábica (en marzo y septiembre), en donde brigadas compuestas por *veterinarios, alumnos de la carrera de Medicina Veterinaria, y miembros de las Fuerzas Armadas*, son los encargados. ¡No te dejes engañar por vacunadores ambulantes! Evita arriesgar lo que más amas: tu mascota y tu familia.

Beriscan[®]
pa' los cuates **pro**

mi compañero de **AVENTURAS**

**ENERGÍA QUE
SE NOTA**



www.beriscanpro.com

f Beriscanpro Oficial



LECCIONES PARA TI Y TU PELUDO PETIT

Shaytán Pajiv Villaprez Cannegro
Entrenador y educador canino
Proyecto Symbiosis 39.23
Symbiosis39.23@gmail.com



Los perros de talla pequeña son muy populares, ya sea porque son más económicos de mantener, pueden vivir cómodamente en un departamento, o su apariencia es muy simpática. Incluso despiertan un fuerte instinto de protección, o se cree que son "aptos para niños" (por su tamaño). Son una de las opciones más socorridas por quien busca un compañero canino.



PERROS AL TAMAÑO DE NUESTRO CAPRICHOS

Ciertas razas mini tuvieron su origen en el desempeño de una función específica. En el Yorkshire, era la caza de ratas y ratones (provocaban desastres en las reservas de granos o en las plantaciones). Se fomentó en ellos un temperamento voluntarioso que encontraba su válvula de escape en la cacería y permitía que mantuvieran un equilibrio emocional.

Pero con los años fueron retirados de sus tareas en el campo y los llevaron a las ciudades como una especie de accesorio que brindaba estatus; ya no tuvieron acceso al desahogo de sus impulsos e instintos y empezaron a ser sobreprotegidos.

PEQUEÑOS (Y SOBREPOTEGIDOS)


Son chicos sólo en tamaño. Pero su esencia, impulsos, instintos, forma de comunicarse, capacidad cognitiva, ADN, son iguales que cualquier otro can. Todos son perros, y tienen derecho a las mismas libertades y a aprender las pautas de convivencia tanto con su familia humana como con sus pares.

Erróneamente se cree que deben ser protegidos de todo y de todos, pero el aislamiento sólo crea perritos con profundas deficiencias en sus habilidades sociales, las cuales encuentran su raíz en el miedo, ya que ante todo estímulo que no fue experimentado de cachorros, su psique responderá con temor, y esto provocará que prefieran huir en vez de curiosear. Y si no pueden huir, entonces sólo les resta agredir para defenderse de lo que considera una amenaza.

¿Y POR QUÉ TIENE MIEDO?

Aquí te va un ejercicio: acuéstate boca abajo sobre el suelo, y a ese nivel muévete por tu casa; verás que luce muy distinta. Pídele a alguien que se ponga frente a ti y se agache a acariciar tu cabeza; hánganlo de nuevo, pero ahora deberá acercarse corriendo y gritando. Pídele que pase caminando justo frente a ti, y si hay algún perro mediano o grande al alcance, convive unos minutos con él desde esa posición. El mundo a esa altura impone, ¿cierto?

Esta experiencia te tomará sólo unos minutos, pero para tu pequeño eso es todos los días. Después de este ejercicio debería ser más fácil comprender por qué es tan fácil volverse temeroso y por qué incluso siente la necesidad de recurrir a la agresión.



¿QUÉ PUEDES HACER?

Socialízalo. Con las mismas medidas de seguridad que con cualquier perro, haz que conozca cosas, ruidos, gente (adultos y niños), canes de todos tamaños (supervisa sin sobreproteger). En casa, que su cama o transportadora esté cubierta: son como madrigueras y naturalmente se sentirá seguro y cómodo.

Al encontrarte con un peludo sociable en los paseos, permítele al tuyo convivir con él. Mucho del miedo que desarrolla se debe al que tú mismo expresas y transmites, y a todas las barbaridades que -inconscientemente- haces en ese momento: jalarlo, levantarlo rápido con la correa (lo ahorcas), cargarlo brusca-mente. ¡Controla tus emociones!

Es muy importante que pase la mayor parte del tiempo en el suelo, no en tus brazos: deja que explore, que camine; un exceso de brazos le crea inseguridad. Siéntate en el piso y juega con él.

LOS NIÑOS, ¿AMIGOS O ENEMIGOS?

Desgraciadamente suelen recibir perros en calidad de juguetes vivos, y la manipulación descuidada podría culminar en que los canitos no quieran tener nada que ver con ellos. Insistir en lo contrario termina en un perro asustado y un niño mordido. Es tu obligación como adulto educar en respetar y tratar con gentileza a cualquier especie, más aún si es especialmente frágil.

Buscan ir tras el animalito, pero debes enseñarles (por ejemplo, con el ejercicio anterior) a ser agradables en su trato y a respetar pacientemente a que sea él quien inicie el contacto.

Siéntate con el niño en el piso y compartan con él ricos premios, esto ayudará a que tome la iniciativa de acercarse. Una vez que establezca contacto físico, enséñale a cargarlo con cuidado y acariciarlo suavemente, evitando cabeza y patas. Importante: no lo cansen para que no pierda el deseo de contacto.

Tu perrito mini no tiene por qué encajar en el estereotipo de ser un manojo de nervios mordedor. Ayúdale a ser confiado y no lo sobreprotejas. El amor también es respetar su libertad y su naturaleza. Y no hay necesidad de vivir con miedo cuando se puede ser feliz.



Es especial
**porque
es tuyo®**

FullTrust®

Dieta para
cachorros de razas pequeñas



Óptimo cremimiento
y desarrollo de huesos
y músculos



Fortalecimiento del
sistema inmune



Salud Intestinal



Desarrollo cerebral
y habilidad de
aprendizaje



Mayor concentración de
energía y vitaminas
por croqueta



FullTrustMx / fulltrust.com.mx /

© Marcas Registradas. Número de Autorización A-0544-821

ADM®

POODLE

O CANICHE

SUBDIVIDIDOS EN 15 VARIEDADES DIFERENTES (TRES TAMAÑOS Y CINCO COLORES), LOS POODLE ESTÁN MUY DIFUNDIDOS POR TODO EL MUNDO. EN TODAS PARTES GOZAN DE GRAN POPULARIDAD E INTERÉS POR SU INTELIGENCIA (LOS PERROS ADIESTRADOS QUE ALGUNA VEZ ESTUVIERON DE MODA EN LOS CIRCOS, ERAN DE ESTA RAZA). ES UN EXCELENTE PERRO DE AGUA (COBRADOR).

DATOS IMPORTANTES



PARTICULARIDADES

Amigable con niños

Amigable con extraños

Necesidad de ejercicio

Inteligencia

Amigable con otras mascotas

Nivel de energía

Facilidad de entrenamiento

Tendencia a vocalizar

PERRONALIDAD

Ama estar con su familia y complacerla, por lo que será fácil que aprenda dentro de casa a llevar y traer cosas, hasta hacer trucos como bailar.



Es excepcionalmente inteligente, activo y sobresale en el entrenamiento de obediencia, por ello es muy utilizado en espectáculos.



Requiere de ejercicio diario, pues derrocha mucha energía. Obviamente es más fácil controlar a un pequeñín, que a uno de talla G.


Leal, aprende rápido y fácil de entrenar. Tallas grandes: son más territoriales y protectores. Tallas pequeñas: alertas, ágiles, activos y ladradores.




MÁS SOBRE LA RAZA




Su nombre deriva del francés *chien canard* o “perro pato”. En Alemania, *pudel* se asociaba a la acción de chapotear en el agua.



En 1743, durante el período de caza, se optó por llamar *cane* al macho y *caniche* a la hembra de los perros cobradores de presas.



Durante el s. XVIII y hasta la caída del Imperio francés, todas las familias de alto rango tenían uno. Luis XVI poseía *Caniches enanos*.



Su corte de pelo tenía fines prácticos: proteger los órganos vitales y mejorar sus destrezas como nadador. El pompadour de la cola era para no perderlo de vista.



¿LOS ETÓLOGOS RECOMIENDAN A LOS PASEADORES CANINOS?

MVZ EMCV (EC) Aline Ixtab Morales Estrada

MVZ EMCV (EC) Alejandro Pérez Castañeda

Especialistas en Etología clínica

☎ 55.6572.3990

📍 etovetmx



CONOCE CUÁNDO SÍ SON BUENA OPCIÓN, CUÁNDO NO Y EN QUÉ COSAS DEBES FIJARTE PARA CONTRATAR A ALGUIEN QUE AYUDE A QUE TU CANITO TENGA UN PASEO FELIZ (Y QUE NO SE VUELVA UN MAL MOMENTO).

Tanto si ya tienes un perro, como si deseas tenerlo, pero debido a tu estilo de vida se te dificulta brindarle una de sus necesidades básicas, que es la actividad física, hay alternativas. Por ejemplo, tu primera opción de seguro será buscar a alguien que te apoye con el paseo. Bien pensado, pero ¿ya consideraste qué características debe de tener un buen paseador canino?

Aunque resulta muy común ver a paseadores con un montón de peludos, habrás notado que son de todos los tamaños, edades y temperamentos, sin importar si alguno es más veloz que el de al lado o si otro se ha cansado pero tiene que seguir adelante, con el resto de la jauría que se encarga de arrastrarlo. ¿Es esto lo que realmente quieres para el tuyo?

Pero no todo es negatividad. Debes saber que un paseador adecuado siempre será de ayuda, ya que podrá proveerle a tu consentido la actividad necesaria que requiere al día y a la vez podrá convivir con otros perros, pasándola genial.

ANTES DE CONTRATAR A UN PASEADOR CANINO...

Siempre pide referencias a otras personas (de preferencia amigos o conocidos), lo cual es primordial. Además, tener antecedentes de su trabajo puede servir para tener una idea más clara de a quién le estás confiando a tu canito. No está de más que le preguntes sobre las acciones que ha tomado ante situaciones complicadas como una pelea entre perros, o el cuidado que tiene con peludos que tienen alguna condición especial (física o conductual).

Es común ver a ciertos paseadores amarrando a los canes mientras se quedan sentados mirando el celular, o que entran a un corral o parque canino y no miran siquiera lo que sucede con cada uno de ellos. Peor aún: a veces caminan con tanta prisa que los pobres no logran defecar, orinar u olfatear.

Lo ideal sería contratar a alguien que pasee sólo a dos (aunque un máximo de cuatro todavía es aceptable), que sean de talla y rango de edad similar, así tendrás la confianza de que posee la capacidad de vigilar a cada uno de ellos, de recoger sus heces sin crear un caos, y no irán amontonados como si fueran en el Metro en hora pico.



OBSERVA AL POTENCIAL PASEADOR ¿CUMPLE EL PASEO SU FUNCIÓN?

El olfatear es sumamente importante dentro de la actividad física, por lo que otro punto que debes conocer es cómo lleva a cabo los paseos: ¿les permite olfatear?, ¿se detiene para que orinen o defecuen? (¡y que recoja sus desechos!), si se excede de 40 minutos el paseo, ¿los hidrata?, ¿es una caminata al ritmo del grupo canino?, por mencionar unas cuantas.

Si utiliza collares de picos, collares de ahogo o entrenamiento, incluso toques para pasear mejor, yo te aconsejo que prescindas de sus servicios, ya que sólo desea tener una tarea fácil y no busca el bienestar de tu peludo. Toma en cuenta que el uso de estas herramientas genera un trauma tanto físico como emocional.

En el caso de que no optes por un paseador canino porque tu perro es agresivo pero disfruta el paseo, utilizar un bozal de canasta es una gran opción, pero antes debes familiarizarlo con éste para que salga muy cómodo. Estos bozales le permiten jadear y tomar agua, lo cual es esencial para regular su temperatura, evitando un choque térmico. Los de cono de piel o tela, no permiten abrir su boca, por lo que no se recomiendan para estas actividades.

PRECAUCIONES Y CASOS EN LOS QUE NO SE RECOMIENDAN ESTE TIPO DE PASEOS

En perros que tienen miedo excesivo a personas o a los sonidos de la calle, es mejor que no salgan con un paseador canino, ya que las salidas deben de ser en zonas especiales, sin exceder el tiempo que toleran y siempre se debe estar atento a su lenguaje corporal para saber cómo se sienten.

Aquellos que tienen alguna limitación para caminar rápido, con problemas cardiacos o con algún problema articular, es mejor que sean paseados de manera individual y siempre apegándose al tiempo suficiente y tolerable para pasear.

No deben incluirse a perritas que se encuentren en celo para evitar peleas con otros canes, ni tampoco deben salir pasear aquellos que están enfermos, ya que podría empeorar su situación.

La idea de contratar a un paseador canino es que tu peludo la pasee bien, disfrute de su rutina, ya sea una caminata al lado de otros amigos, así la siguiente ocasión que salga, lo haga igual de emocionado. No todos los paseadores caninos son malos, pero son pocos los que hacen su trabajo bajo condiciones ideales, así que antes de contratar algún servicio para tu perro, debes de preguntarte si a ti te gustaría pasear así.

26

¿Le picó un bicho! ¿Mi mascota puede ser alérgica o morir?

38

¿Qué hacer si tu perro muerde a alguien?

40

Modales caninos para tu cachorro



¡LE PICÓ UN BICHO!



¿MI MASCOTA PUEDE SER ALÉRGICA O MORIR?



MVZ Esp MCPG Laura Marissi Castillo Ceballos

Hospital Veterinario UNAM-Banfield

servicioalcliente@banfield.net

banfield.com.mx

BanfieldMexico

Ciertos insectos (u otros animales), al picar o morder a tu mascota le pueden causar desde una reacción local importante (como inflamación en cara, cabeza, sobre todo alrededor de ojos, boca y orejas), hasta una reacción generalizada si es alérgica.

Las reacciones varían según qué tan susceptible sea y suelen aparecer dentro de la primera media hora siguiente, que a veces parece muy alarmante por producirle un picor muy intenso. En cualquier caso llévala con tu veterinario, quien la revisará e indicará si va a administrar le medicamentos para bajar la inflamación y la molestia.

PIQUETES DE PULGA

Son de los más comunes y aunque sólo ocasionan la presencia de ronchas, si tu amigo peludo es alérgico a la saliva de este bicho presentará lesiones: zonas sin pelo (alopecia), seborrea, comezón generalizada e infecciones de piel secundarias. La ventaja es que su diagnóstico es fácil y su tratamiento igual, pero lo importante es evitar reinfestaciones, lo cual será un trabajo en conjunto con tu vet.

PICADURA: AVISPA VS. ABEJA

Avispa: este insecto tiene un aguijón que no pierde (a diferencia de las abejas), por lo que puede picar varias veces, en diferentes zonas y causar un dolor intenso.

Abeja: este bichito tiene un aguijón dentado, y cuando pica lo inserta en la piel, lo pierde y por eso se muere después de picar (y el aguijón debe sacarse). Sin embargo y el problema con estas picaduras, es que pueden ocasionar un colapso respiratorio.

PICADURA/MORDEDURA DE ARAÑA

En general, las picaduras de araña en las mascotas producen tan sólo una marca rojiza o una leve hinchazón más o menos visible; esto puede ocasionar molestias en algunas de ellas, por lo que se rascarán para intentar aliviar la molestia.

Pero si tu amigo de cuatro patas es alérgico, estas picaduras podrían complicarse con una infección, por lo que debes detectar si hay enrojecimiento, pus, dolor o calor en la zona. En ciertos casos incluso vas a notar otros signos y van a depender de la araña causante.

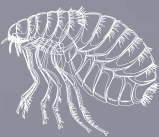
**SIGNOS OCASIONADOS POR LA PICADURA DE UN ARÁCNIDO TÓXICO**

Dolor intenso en el lugar de la lesión	Dolor muscular y articular
Nerviosismo	Rigidez muscular
Fiebre	Convulsiones
Debilidad	Problemas para respirar
Desorientación	Salivación excesiva
Parálisis	Vómito y diarrea

En los casos más graves tu animalito podría entrar en shock y morir, como ocurre con la picadura de la araña conocida como viuda negra y otras como la violinista o la reclusa parda, las cuales ocasionan necrosis (muerte de los tejidos) en la zona de la picadura.

¿QUÉ DEBO HACER EN CASO DE QUE LE PIQUE UN INSECTO?

- Si sabes que tu amigo peludo es alérgico, debes de tener contigo un botiquín de urgencia que te habrá preparado tu veterinario. Úsalo, pero de todas formas acude con él.
- Trata de identificar el tipo de insecto o animal, pero tampoco trates de capturar a la serpiente que lo mordió ni te le acerques, ya que tú puedes sufrir también un accidente.

**Hospital Veterinario Peques**

Neurología de perros y gatos • Urgencias 24 horas

MVZ Esp. Humberto Morales Castro

www.hospitalpeques.com.mx

www.hospitalpeques.com.mx

55 5355 • 2529

hospitalpequesoficial

Hospitalpequesoficial

Nueces 184, Col. Nueva Santa María, Azcapotzalco, C.P 02800, CDMX



- Aplica frío en la zona de la lesión.
- Si hay un aguijón, retíralo (únicamente si sabes cómo hacerlo).

Si la agresión fue por abejas, el número de picaduras puede poner en peligro la vida de tu animalito; debes tener especial cuidado en las mordeduras que hayan ocurrido en el interior de la boca o próximas a la garganta.

¿QUÉ TAN PELIGROSAS SON LAS VÍBORAS PARA MI MASCOTA?



En México existen cuatro diferentes especies de serpientes venenosas. El veneno que producen puede ocasionar desde la muerte del tejido donde se inyectó, hasta la destrucción de las células sanguíneas; en ambos casos esto puede provocar la muerte.

Las mordeduras de serpientes son más comunes en perros que en gatos, y por lo general se producen en la cara o en las extremidades. Lamentablemente no tiene que ver el tamaño de la serpiente con la cantidad y toxicidad del veneno, aunque se consideran más peligrosas a las serpientes jóvenes, ya que no han aprendido a controlar la cantidad de veneno que inyectarán al morder.

Importante: el que una mordedura de serpiente no sea mortal para humanos, no significa que no sea peligrosa para tu animal de compañía y debe ser tratado con urgencia.

Un pequeño porcentaje sufre una reacción alérgica a las picaduras que, en los casos más graves, produce el famoso “choque anafiláctico”, una urgencia veterinaria que requiere asistencia inmediata. Ante cualquier duda, consulta a tu veterinario, quien te orientará sobre el mejor tratamiento para darle. ¡No entres en pánico ni intentes remediarlo con medicamentos humanos! La mayoría de ellos son tóxicos para tu amigo peludo.





NOBLE



[👑]
Carne de Pavo

[👑]
Arroz



[👑]
Algas Marinas



CATARATAS: TIPOS Y CAUSAS

MVZ Araceli Núñez Bretón

Residencia en el Hospital de Especialidades UNAM
Encargada del área de Oftalmología
Hospital Veterinario Peques

Has notado que el ojo (o ambos ojos) de tu mascota se nota más opaco, incluso gris o azul grisáceo? Es posible que sea una catarata y ocurre porque el cristalino, el lente que ayuda a ver mejor, ha perdido su transparencia. Cuando hay daño en su tejido se produce esta opacidad que ocasiona que ya no vea bien. Y aunque muchas veces es por la edad, puede ocurrir por otras razones.

QUÉ OCASIONA LAS CATARATAS

Pueden deberse a mutaciones genéticas, diabetes, uveítis, anomalías congénitas, traumas (golpes), presencia de toxinas y deficiencias en la dieta. Si tu veterinario las ha detectado en tu mascota, decidirá si es apta o no para cirugía y debe definir si le beneficiará por bastante tiempo. Para ello requerirá de un examen de la vista, ecografía y electroretinografía (ERG). También evaluará si tienes el compromiso suficiente para realizar este procedimiento y si seguirás los cuidados posquirúrgicos que requiera tu animalito.

El tratamiento es extrayéndolas y la tasa de éxito es del 85 al 90 %. Sin embargo, la cirugía puede fallar si hay complicaciones como endoftalmítis, (infección en el interior del ojo), desprendimiento de retina o glaucoma.

TIPOS DE CATARATAS

Congénita: es de tipo focal, muy densa (blanca), capsular y se asocia a otras alteraciones congénitas. En la mayoría de los casos no es progresiva ni afecta la función visual.

Hereditaria. Es la causa más común de catarata bilateral en perros, pero poco frecuente en gatos. En el Beagle y el Labrador son de carácter hereditario dominante; en el Poodle, Schnauzer y Cocker, es recesivo. En algunas razas se le asocia con atrofia progresiva de la retina.

Metabólica. Se relaciona con diabetes e hipocalcemia. Entre un 68 a un 80 % de canes con diabetes van a desarrollarla dentro de los primeros 18 meses; en gatos son menos frecuentes y de evolución muy lenta y progresiva. Con la hipocalcemia (cuadros de insuficiencia renal o hipoparatiroidismo), se producen cataratas corticales anteriores.

Traumática. Se produce cuando las lesiones afectan directamente al cristalino. En gatos es común por una inflamación intraocular. Las lesiones corneales penetrantes (por arañazos) que llegan a romper la cápsula del cristalino, pueden favorecer el desarrollo de cataratas o causar una endoftalmítis séptica: si no se trata de inmediato y de forma adecuada puede ser fatal para el ojo.

OTROS TIPOS DE CATARATAS


Está la secundaria a enfermedades oculares, debido a uveítis (procesos inflamatorios en la úvea), glaucoma y atrofia progresiva de la retina. En la catarata fármaco inducida, los medicamentos (antibióticos, antifúngicos, corticosteroides sistémicos) usados por periodos prolongados, pueden causarlas en perros.

La catarata nutricional ocurre cuando un cachorro es alimentado con sustitutos lácteos que no tienen aminoácidos esenciales (arginina o fenilalanina). Y la infecciosa no es una causa primaria en gatos, aunque algunos casos se han relacionado con el parásito *Encephalitozoon cuniculi*.

¿MI MASCOTA QUEDARÁ CIEGA?

Esto dependerá del tipo de lesión y la estructura ocular que dañe. Debes saber que toda lesión que interfiera con la formación normal de la imagen sobre la retina va a afectar la visión.

Las lesiones que opacan los medios oculares transparentes (como córnea, humor acuoso, humor vítreo) evitan la formación de imagen en la retina. Asimismo aquellas enfermedades que afectan la retina u otras estructuras delicadas (como los nervios ópticos): moquillo, neuritis óptica, intoxicación con plomo, peritonitis infecciosa felina, entre otras.



Desafortunadamente hasta que la catarata está formada de un 40 a un 50 % es cuando un tutor detecta algunos cambios en su mascota debido a que no ve bien. Y seguramente no lo note hasta que ambos ojos estén afectados.

¿HAY PRUEBAS PARA SABER SI ESTÁ PERDIENDO LA VISIÓN?

Estudios sofisticados como medición objetiva de la visión, o potenciales corticales con evocación visual, todavía son experimentales en mascotas.

Los estudios clínicos disponibles comprenden el sorteo de obstáculos, la detención de movimientos, la respuesta al reflejo de amenaza y la reacción de colocación postural visual.

Reflejos fotomotores pupilares (RFP, que usan una fuente lumínica focal brillante y oscuridad ambiental) y ERG (usada en instituciones académicas por ser especializada) no testean la visión, pero ayudan a localizar la lesión. Finalmente, ante cualquier cambio de comportamiento relacionado con la vista que notes en tu animalito, acude con tu veterinario.



PET'S LIFE AWARDS 2020

Queremos premiar a los mejores servicios, lugares y productos para mascotas de México. **¡Y necesitamos que los nomines!**

Síguenos en redes y sé parte de este acontecimiento

¿Cómo participar? Es muy fácil



1. Busca las categorías y nomina el servicio donde mejor han tratado a tu compañero peludo. Puedes votar en redes o nuestra encuesta.



2. Cerradas las nominaciones, checa el compendio de nominados en cada categoría y vota por uno.



3. Entérate de quién ganó en cada categoría. Sigue la premiación de los ganadores: solo lo mejor de lo mejor. Además reconoceremos a albergues, rescatistas, influencers y más del mundo Pet.



4. Busca nuestra Guía Pet Friendly con todos los servicios votados en redes. Te encantará.

Categorías



Responde nuestra Encuesta

No lo olvides.
¡Tú nominas, nosotros premiamos!
Pet's Life Awards,
el reconocimiento a lo mejor.

¿SABES QUÉ NUTRIENTES

DEBE TENER SU ALIMENTO?

MVZ Francisco Corona Morales
Hospital Veterinario UNAM-Banfield
servicioalcliente@banfield.net
banfield.com.mx
BanfieldMexico

La alimentación de tu mascota es tan importante como la tuya, ya que así puedes asegurarle una buena salud y una vida más longeva. Ahora bien, ¿cómo debe ser una dieta balanceada? Debe tener todos los nutrientes necesarios (agua, proteínas, carbohidratos, grasas, vitaminas y minerales) que garanticen las funciones vitales de su organismo.

¿SIGUEN LA MISMA DIETA PERROS Y GATOS?

Los perros son omnívoros, ya que pueden digerir proteínas animales y algunas vegetales. Pero esto cambia con los gatos, quienes son carnívoros estrictos; es decir, que no tienen la capacidad para digerir vegetales, por lo que la carne es su plato fuerte.

Los alimentos para mascotas son siempre la mejor opción, ya que están formulados y pensados en sus necesidades según su estilo de vida (si es deportista, perro de trabajo o animal de compañía), pero también por su etapa de vida (cachorro



en crecimiento, hembra en gestación o lactante, si está castrado, o si ya está viejito), pero además por las diferencias digestivas propias de cada especie.

¿POR QUÉ NO DEBO ALIMENTARLO DE MI COMIDA?

La mayoría de personas que alimentan con sobras de su propia comida a sus mascotas piensan que comparten con ellas el gusto por ciertos sabores, pero en realidad su número de papilas gustativas es mucho menor que las humanas. Además, si le das a tu animalito una dieta con comida casera le va a generar deficiencias nutricionales, y además contiene ingredientes que no pueden ser digeridos o son peligrosos para él.

Yendo más lejos, ¿sabías que existen ingredientes dentro de tu propia alimentación que tu can o minino no pueden consumir? Quizá el chocolate te encante, pero para ellos es tóxico, lo mismo con la cebolla. El ajo les produce anemia, mientras que las pasitas y las uvas pueden dañar sus riñones. ¿Recuerdas lo que mencionamos de los gatos, que son carnívoros

estrictos? Bien, pues hay vegetales que son incapaces de digerir.

CONOCE LOS PRINCIPALES DAÑOS OCASIONADOS POR UNA DIETA INADECUADA

Obesidad. Es uno de los problemas de salud más graves que hay, ya que puede desencadenar otras enfermedades como diabetes mellitus, enfermedades articulares, dificultad respiratoria, entre otras. Esto ocurre con la mayoría de los perros y gatos obesos que tienen una alimentación a libre acceso, o les dan gran cantidad de premios o restos de comida humana, y además tienen una limitada actividad física.

Diabetes. Ocurre por un incremento de glucosa constante en la sangre, que se llama hiperglucemia, la cual es provocada por defectos en la secreción de la insulina o una resistencia a ella. Existen estudios médicos en los que se concluye que las dietas altas en grasas, con el tiempo generan una resistencia a la insulina, esto quiere decir que la insulina pierde la capacidad de llevar la glucosa hacia las células.





Dentro de los signos que puedes ver en tu mascota (si ya padece diabetes) es que tendrá hambre y sed en exceso, habrá un aumento en la cantidad de orina o incluso una pérdida repentina de su peso corporal. Si identificas alguno de estos signos es importante que lo digas a tu veterinario, quien realizará a la brevedad pruebas de sangre y un examen general de orina.

Pancreatitis. Es una inflamación del páncreas que puede ser leve o severa; en la mayoría de los casos afecta a gatos y perros obesos; algunas razas como el Schnauzer y el Yorkshire están más predispuestas. La pancreatitis espontánea se relaciona con dietas elevadas en grasas y también con cambios repentinos de alimento. Los signos incluyen vómitos, diarreas con sangre, salivación y anorexia (pérdida del apetito).

Eclampsia. Se presenta principalmente en perritas miniatura con un gran número de cachorros entre la semana tres y cuatro de lactancia, y que generalmente han sido alimentadas sólo con co-

midas caseras o carne con bajo contenido de calcio. Dentro de los signos notarás jadeo, inquietud, marcha rígida, temblores.

¿QUÉ ES LA DEFICIENCIA DE AMINOÁCIDOS?

Los gatos son incapaces de formar taurina a partir de la dieta, por ello este compuesto se añade a los alimentos balanceados; este problema suele presentarse en mininos alimentados con dietas vegetarianas. ¿Y qué hay con respecto a los huesos? No aportan ningún nutriente y muchas veces terminan en eventos desafortunados como obstrucción y perforaciones intestinales, asfixia o estreñimiento.

Tu vet siempre será tu mejor guía para elegir la dieta de acuerdo con las necesidades de tu amigo canino o felino, para que goce de una buena salud y una larga vida.

Disney · PIXAR
SOUL

©2020 Disney/Pixar

Disney+

Disponible 25 de diciembre.



© 2020 Disney y sus entidades asociadas. Todos los derechos reservados. Servicio por suscripción de pago. Contenido sujeto a disponibilidad. Para más información consulte en DisneyPlus.com.

EDICIÓN ESPECIAL



CONSIENTE A
TU SOULMATE

Minino®

*MARCAS REGISTRADAS NÚMEROS DE AUTORIZACIÓN A-0544-811, A-0544-417, A-0544-461

ADM



¿QUÉ HACER SI **TU PERRO** **MUERDE A ALGUIEN?**

MVZ Ainare Ruiz
MVZ Esther Charles
f Ciudad para las mascotas

¿Sabes qué debes hacer si tu perro muerde a alguien? Si tu respuesta es negativa, no te apenes, la mayoría no lo sabemos. Es por eso que recientemente hicimos una búsqueda de recomendaciones de expertos que buscan promover tutores responsables ante un imprevisto de esta naturaleza.

CANINOS MORDEDORES: CHECK LIST

Nunca está de más conocer lo que como tutor de un perro debes contemplar para estar preparado ante incidentes como el que muerda a alguien. Hay algunas cosas que debes hacer desde tiempo atrás y otras más en el momento en que algo suceda, aquí te dejamos lo más relevante de cada caso.

ANTES DE CUALQUIER INCIDENTE:

- **Medicina preventiva.** Es indispensable que tu veterinario de cabecera haga una revisión a tu canino al menos dos veces al año y lleves un control puntual de sus vacunas. Esto no sólo para que goce de buena salud, sino también como medida de prevención de que pudiera llegar a generar una infección en el caso de una mordedura (¡y que no padece rabia!). No está de más que lleves contigo una copia de su cartilla de vacunación cuando salgas a pasear con él.
- **Adiestramiento.** Es igualmente esencial que le enseñes a obedecer comandos como el de llamado (para que acuda a ti) o el de quietud (para que esté tranquilo). Estas órdenes lo llevarán a enfocarse en la instrucción que le des y a estar en un estado de calma.

- **Socialización.** También es fundamental que lo socialices, no sólo para que tenga un buen comportamiento en casa con los miembros de la familia, sino con otras personas y animales, dentro y fuera.

SI YA OCURRIÓ EL INCIDENTE:

- **Resguardo.** Los expertos sugieren que alejes a tu canito de la zona del incidente y lo resguardes, es decir, sujetarlo con su correa a un árbol o similar para verificar el estado de la persona o del otro perro.
- **Calma y amabilidad.** Difícil pero importante que mantengas la calma y seas amable con la persona que fue agredida por tu peludo. Evalúa la situación y el posible daño para que puedas tomar decisiones.
- **Actúa rápido.** Finalmente, es recomendable que llames al sistema de emergencias y solicites una ambulancia para revisar y atender la lesión de la persona agredida de manera inmediata, o si no llévala o acompañaala a un centro médico privado, si está en tus posibilidades. Pagar la revisión o consulta es importante.

Recuerda, un tutor responsable es aquel que cubre sus necesidades básicas de dieta, salud, físicas y psicológicas, para mantener a sus canes felices, saludables y seguros. Al mismo tiempo comprende el impacto ambiental y su comportamiento en los lugares públicos como miembros de una comunidad.

Pero si bien es cierto que con buen adiestramiento y una correcta socialización los perros no suponen un peligro, siempre existe la posibilidad de que actúen de forma impredecible. Si es el caso y tu canito muerde a alguien, debes actuar responsablemente, ya que es un compromiso que adquiriste desde que llegó a ti.

Güesos®

El alimento preferido
para TU MASCOTA

Tu perro lo ama... ¡y tu bolsillo también!



En **Güesos** entendemos que tus mascotas son **parte de tu familia** y por eso sabemos que los cuidas y alimentas sanamente de forma inteligente, equilibrando una **buena nutrición** para ellos y un **precio justo** para el presupuesto familiar. **No necesitas gastar de más** para que tus perros tengan una **buena calidad de vida**.

Autorización SAGARPA: A-1090-033.
Proteínas, Energéticos y Óleos, S.A. de C.V.
Antonio González Mendoza No. 1, Viveros de Xalostc, Ecatepec,
Estado de México. CP 55340
Tels: 5755-8191 / 55-2474-7520



www.güesos.com

MODALES CANINOS

PARA **TU CACHORRO**



¿TIENES UN NUEVO CACHORRO EN CASA? ¡ENSÉÑALE
A COMPORTARSE DESDE EL PRIMER MOMENTO!



MVZ Ana Isabel Cué Martínez
 isabelazoo@yahoo.com.mx

Un bebé canino siempre llena de emoción. Aunque atenderlo es satisfactorio, comenzar a ver sus travesuras te dará preocupación. Aquí te damos varios tips al respecto.

DESDE LO ESENCIAL HASTA LO COMPORTAMENTAL

Toda recomendación comienza con las necesidades básicas –como la alimentación–, pero mejor déjaselas a su *dogtor* al cual deberás visitar en cuanto tu perrito llegue a casa para que él determine su estado de salud e inicie su esquema de desparasitación y vacunación.

Ahora sí, entramos al comportamiento. No conviene que desde el primer día le permitas *total access* al hogar (aunque sea un departamento pequeño); es mejor que al inicio lo confines en un sitio específico donde coloques una camita o cobija, como el área del baño (pon además un pañal de piso, periódico o tapete de pasto artificial) y sus platos (para agua y comida).

Este espacio será tan reducido que sólo pondrás estos elementos y puedes ayudarte de una reja, corral, o usar el patio de lavado. Asegúrate de que no pase frío o demasiado calor, ni que esté aislado de los movimientos normales de la casa. Revisa que no tenga acceso a muebles, adornos o

alfombras que pueda morder o dañar (o tragar). Si es necesario coloca tablas o rejas para tapar algún librero o alacena.

A LA HORA DE DORMIR...

Si todavía tienes contacto con los dueños de su mamá, ten una cobija impregnada con su olor y colócala junto con una playera muy usada por ti y deja ambas en su camita. Si es muy bebé algunas personas recomiendan poner al lado un reloj despertador con segundero; a ti te puede volver loco, pero al ser rítmico le puede recordar el latido de su mamá.

Prepárate y ármate de paciencia: las primeras noches va a llorar o gemir y es parte de su comunicación al sentirse en un lugar extraño. No te recomiendo acudir en todo momento, ni te desesperes y te lo lloves de inicio a dormir contigo; es mejor dejarlo solo con los elementos que ya comenté y esperar hasta el día siguiente para atenderlo (los cachorros suelen adaptarse). Así su sitio para dormir se convertirá en su zona de refugio para cuando se quede solo y no presentará problemas como ansiedad por separación.

CÓMO ENSEÑARLE A IR AL BAÑO

Hay muchas formas de entrenamiento para que vaya al sitio correcto, pero deben estar libres de dolor y angustia. Ojo: sus esfínteres los controla-



rá hasta los cuatro meses de edad, pero puedes comenzar a entrenarlo desde chiquito. ¡Siempre con refuerzo positivo (premios y tono de voz adecuado) y no utilices castigos! Si no podría comenzar a tener miedo y hacerse fuera del lugar indicado, pero a escondidas, lo cual empeora toda convivencia.

Técnica del triángulo. En lo personal me gusta y consiste en designar el sitio para el baño en un ángulo de un triángulo imaginario, mientras otro ángulo será para su lugar de descanso y el otro para su agua y comida. Este triángulo debe ser pequeño e irá aumentando de tamaño conforme crezca; esta forma se complementa llevándolo al sitio oficial designado para el baño y lo harás después de comer, dormir o jugar, dando la orden de forma ecuánime y premiándolo cuando lo logre.

Y SIGUIENDO CON EL ENTRENAMIENTO...

Debes de sacar a tu pequeño de su sitio de seguridad para convivir con él, entrenarlo y pasar un tiempo (de preferencia corto, de 10 a 30 minutos) repitiendo varias veces al día, y regresándolo ahí si nadie le va a prestar atención adecuada. Es mu-

cho mejor enseñarlo a que se acostumbre a estar solo y tranquilo, a estar nervioso cuando por algo no lo puedas atender.

También puedes iniciar con entrenamientos simples, como levantar un premio encima de su cabeza y pedirle que se siente (si lo colocas en su cama o cobija va a serle más fácil). Comienza a llamarlo sin gritarle –que se acostumbre a un tono de voz medio- y prémialo cuando acuda a ti. Ahora intenta el mismo ejercicio pero escondiéndote, ¡se divertirán además de reforzar el ejercicio!

Recomendaciones. Evita jugar brusco, no lo acuestes de espalda porque suele ser un comportamiento muy agresivo para él y puede comenzar a defenderse. La clave para un cachorro emocionalmente sano es la ecuanimidad, así que no lo llenes de mimos excesivos, no grites enojado su nombre, ni lo saludes o te despidas efusivamente. Y los premios para trabajar deben ser muy pero muy pequeños.

La vida con un cachorro se vuelve algo más intensa. Por eso al conocer algunas pautas para dirigirlo y que se vuelva parte de la familia con el mínimo posible de complicaciones, siempre será valioso, ¡que tengan un magnífico y feliz inicio!

LOS MEJORES
TIPS PARA TI EN

PET'S LIFE

Un vínculo que dura por SIEMPRE.



SÍGUENOS



@PetsLmx



petslife.com.mx

PET'S LIFE

Un vínculo que dura por SIEMPRE.

EXCELSIOR



Se une al **EXCÉLSIOR** para presentar una comunidad sin precedentes en el segmento de mascotas.

Cada domingo podrás encontrarnos en la sección Nacional del periódico, distribuido en locales cerrados, aeropuertos, quioscos y áreas VIP en toda la República Mexicana.

Podrás disfrutar de contenido exclusivo que abarca recomendaciones:

- Pet friendly
 - Tips de cuidado
 - Razas
 - Estilo de vida
 - Viajes Accesorios
- Y más...

¡NO TE LO PIERDAS!



PAOT INDICA CÓMO ANUNCIAR PARA ADOPCIÓN

La Procuraduría Ambiental y de Ordenamiento Territorial ha publicado una guía detallada para compartir los datos de animalitos en adopción. La ficha resultante es publicada en su web con la esperanza de que potenciales adoptantes encuentren a su amigo animal. Pueden elegir por especie, talla, sexo o edad en su buscador.



PROHIBIDO EL CORTE DE COLA Y OREJAS EN TAMAULIPAS

Gracias a la aprobación del Congreso de algunas reformas a la Ley de Protección Animal estatal, queda prohibida esta práctica en perros, además de extirpar uñas y dientes, y seccionar las cuerdas vocales.

CORGI CON NARIZ DE CORAZÓN

Nekku, una Corgi finlandesa nació con dos trufas. Aunque los veterinarios dijeron que no sobreviviría por problemas de salud, ocho años después defía el pronóstico y ahora es sensación en redes por su nariz en forma de corazón.



GATITO MANICURISTA EN RUMANIA

Un minino decidió ayudar a su tutora que se dedica a la manicura al agarrar con su patita la lima que sostenía, como si estuviera haciendo esta labor. Esta simpática escena quedó plasmada en un video que ha encantado las redes.



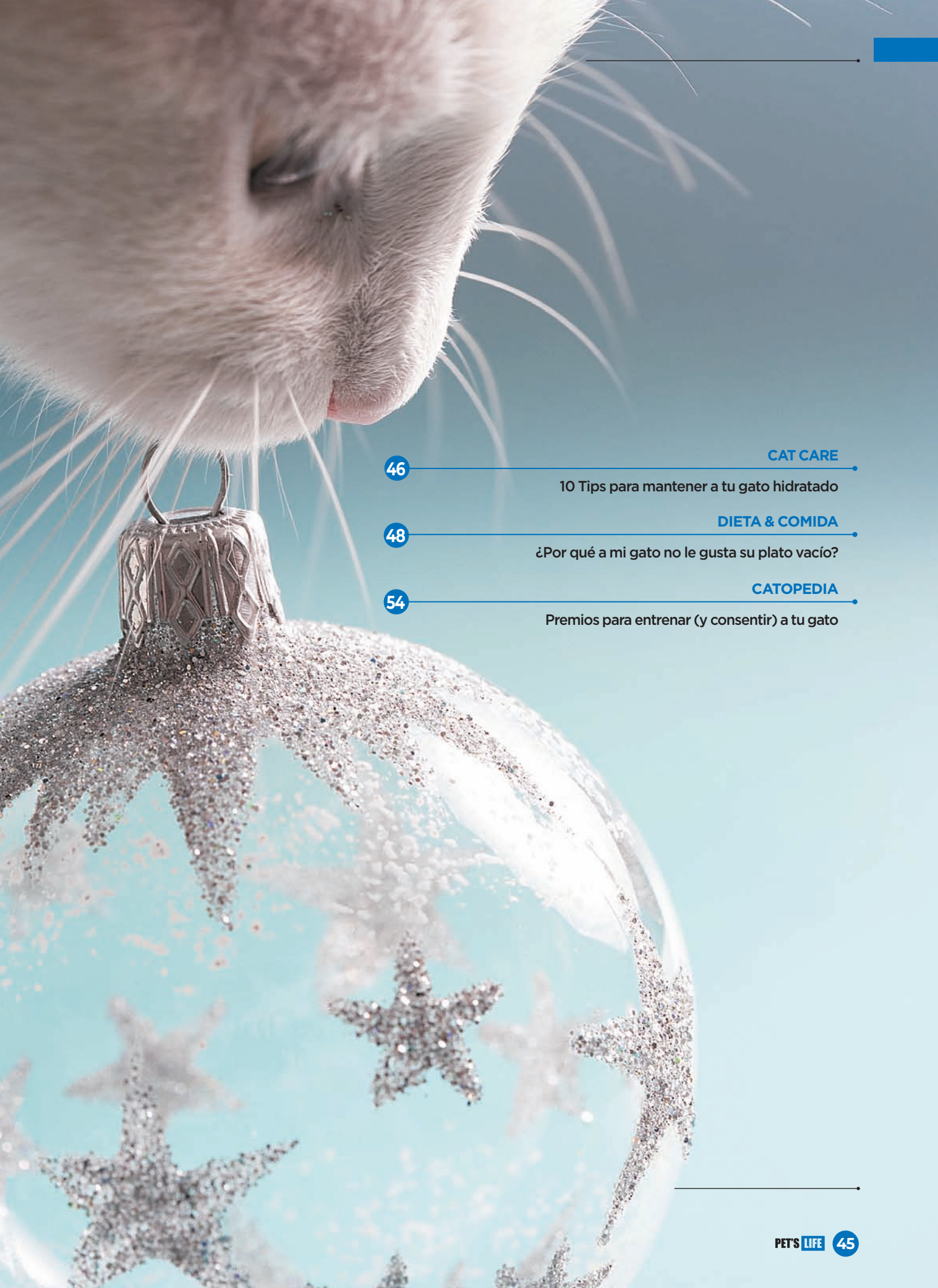
LOS GUARDIANES DEL METRO

Target, Polvo, Tecla, Héctor, Tango y Bastos pertenecen a la Unidad K9 que ayuda a los policías en el Metro de la CDMX. Gracias a su especialización en detección de narcóticos, explosivos, armas de fuego, guardia y protección, tienen todo lo necesario para ayudar, cuidar y rescatar a los usuarios de ese medio de transporte.



KIKO, ADOPTADO POR UNA EMPRESA

En Quitumbe, Ecuador, un cachorrito mestizo fue adoptado gracias a la intervención de un trabajador de la planta de Tratamiento de Aguas Residuales. Él lo encontró en un parque y fue adoptado por todo el personal, que lo atiende, mimas y cuida las 24 horas.



CAT CARE

46

10 Tips para mantener a tu gato hidratado

DIETA & COMIDA

48

¿Por qué a mi gato no le gusta su plato vacío?

CATOPEDIA

54

Premios para entrenar (y consentir) a tu gato

10 TIPS PARA MANTENER A TU GATO HIDRATADO

Aliméntalo con dieta húmeda o mixta, en lugar de sólo alimento seco.

1



2 Ofrecele pequeñas raciones de comida, ya que las pequeñas ingestas aumentan la frecuencia con la que beberán agua.



Debes mantener agua a libre acceso para que beban cuando sientan la necesidad. Recuerda que son animales nocturnos.

3



4

Bríndale un bebedero amplio, siempre lleno y con agua fresca.



Del grifo



Garrafón



Fría



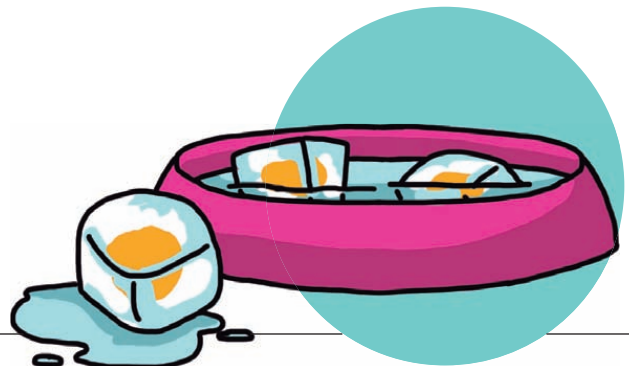
Tibia

5

Prueba con agua de grifo, de garrafón, fría o tibia para ver cuál prefiere.


6

Puedes aromatizar el agua, como con unas gotitas de agua de atún, para invitarlo a tomar.





7 Existen fuentes especiales que favorecen que el gato beba agua, ya que mantienen el agua en movimiento y fresca. Hay para todos los presupuestos.




8 Jamás pongas el agua cerca del arenero.



9 Existen fuentes especiales que favorecen que el gato beba agua, ya que mantienen el agua en movimiento y fresca. Hay para todos los presupuestos.



10 Prueba varios tipos de plato. Busca los que no estorben a sus bigotes y de materiales como cerámica o metal.



Extrañarte es natural

Aliméntame naturalmente

DIAMOND
NATURALS
Holistic

Alimentación **holística mejorada** con súper alimentos.

- Vida Sana y Activa
- Fortalece el Sistema Inmunológico
- Pelaje Sano y Hermoso

www.diamondpet.mx





¿POR QUÉ A MI GATO NO LE GUSTA SU PLATO VACÍO?

MVZ Mish Castillo
✉ mish@ican.vet
f t @ @icanlat

Quienes tenemos gatos hemos observado que piden comida a pesar de que el plato todavía tiene croquetas... a veces nos maúllan pidiendo más, y hasta se ven molestos al ver el fondo del plato. Esto no es porque tu gato esté pensando "sírvenme comida, esclavo", sino que hay otras razones por las que lo hace.

MININAS RAZONES...

Para empezar, depende de cómo está acostumbrado a comer. Por lo general es recomendable que le dejes la comida servida todo el día, salvo si

tiene problemas de obesidad o lleva una dieta especial que tus demás gatos no deban comer. Esto hace que se malacostumbre a ver el plato lleno, y cuando parece que se acabará la comida se pone ansioso o estresado y desea más. Es como en el programa de televisión "Acumuladores", pero en versión felina, donde quiere ver todas las croquetas y guardarlas para después.

En otros casos, puede ser que la comida lleve servida varias horas y ya no le parezca tan fresca ni tan rica como cuando está recién servida de la bolsa. ¿A poco a ti no te ha pasado esto? Es como comer una bolsa de papitas o chicharrones que se quedó abierta varias horas (o más de un día), que ya no crujen ni saben igual de bien. En esos casos te recomendamos acostumbrar a tu michi a servirle porciones pequeñas y que se las acabe en menos de

seis u ocho horas, para que siempre le puedas servir alimento más fresco tres o cuatro veces al día.

Pero las dos anteriores no son las únicas razones, hay otra más importante: puede estar incómodo con su plato.

CUANDO EL PLATO ES EL PROBLEMA

Los gatos tienen la piel más sensible que las personas o los perros. Esta gran sensibilidad cutánea es aún mayor en los pelos más grandes, largos y gruesos que tienen en diferentes puntos del cuerpo, como cejas, bigotes y los pelitos gruesos cerca de sus manitas. Estos pelos táctiles son muy sensibles, por lo que nunca debes jalarlos ni cortarlos. Y dependiendo del tipo de bigotes (vibras) que tenga el tuyo, en ocasiones los platos les resultan incómodos para comer.

Si es plano y pequeño es de los más problemáticos, pues no podrá alcanzar fácilmente el alimento en las orillas, así que te pedirá y pedirá más comida no por gula, sino porque necesita comer-

la cómodamente, que es en el centro del plato.

Otros platos difíciles son aquellos pequeños y profundos, donde tiene que meter toda la cara o la cabeza para comer. Son muy incómodos para sus bigotes y a veces hasta para sus cejas y cachetes, por lo que no los recomendamos para tu gato.

¿CUÁL ES EL PLATO IDEAL?

Depende de cada minino y de sus preferencias individuales en cuanto al material, tamaño y forma. Por lo general no se recomienda que uses platos de plástico, pues guardan más bacterias que otros materiales. Los mejores son de cerámica, vidrio, e incluso de metal. Idealmente deben de ser anchos, curvos y poco profundos, sin orillas ni esquinas.

Haz varias pruebas con diferentes platos para ver si alguno le resulta más cómodo a tu gato, quizá deje de actuar ofendido cuando haya un hueco en sus croquetas!

Nadie te protege como él.
Protégelo tú con lo mejor.



VeteriBac® Mascotas, sana su herida

NUESTROS LECTORES PREGUNTAN.

DUDAS FELINAS

MVZ Ruy Baruch Bucio

Consulta privada en Etología clínica de gatos

■ mvzruy@hotmail.com

MORDEDURAS DE AMOR, ¿QUÉ SIGNIFICAN?

Los gatos tienen un sinnúmero de formas de comunicación e interacciones que usan entre ellos o con individuos de otra especie, como sus tutores. De hecho pueden desarrollar interacciones contigo que posiblemente no usen con los de su misma especie, por ejemplo, esas mordiditas que te llegan a dar.

Quizá seas una de esas personas que tienen un minino al que le gusta hacerlo en tus mejillas, nariz, manos, brazos o antebrazos. Estas mordidas sutiles te son agradables ya que no generan dolor, incluso hasta te hace gracia el hecho de que haga eso, pero ¿qué significa?

Pues bien, básicamente es una forma de interacción que tu michi desarrolla al percatarse de que al hacerlo recibirá algún tipo de atención por parte tuya. Esa atención por lo general se traduce en darle caricias, besos y palabras cariñosas (¡lo que a tu minino le encanta!), haciendo que se repita la misma acción de darte mordiditas... y tú, a la vez, de volver a apapacharlo, generando así un círculo virtuoso de amor.



¿QUÉ HAGO PARA EVITAR LOS ARAÑAZOS EN CORTINAS, MUEBLES Y ALFOMBRAS?

Cuando se tienen gatos hay que entender que tienen conductas innatas que posiblemente puedan ser molestas para algunas personas... y hasta cierto punto esto se puede entender: ¿a quién no le va a incomodar (al menos un poco) el hecho de que las cortinas nuevas, el sillón caro, la base de colchón o tu alfombra importada termine como falda hawaiana?

Pero ¡calma! Esto tiene una solución muy sencilla y fácil que consiste en ofrecerle objetos adecuados que le permitan realizar su habitual arañado. Toma en cuenta que los gatos son una especie muy territorial y una de las formas de expresar eso es mediante el rascado/arañado de objetos. Este marcaje con uñas deja una señal olfativa y visual, por lo que básicamente te está diciendo que el área donde está ese objeto que araña, es de alto valor.

Soluciones. Los artículos que le puedes ofrecer no tienen por qué pelear con la estética de tu casa: hay rascadores muy bonitos que pueden ir acorde a tu decoración, ya sea que los compres o incluso hacerlos tú mismo con cosas recicladas.

Ahora bien, hay gatos que tienen preferencia por rascar ciertas texturas, como



Banfield
PET HOSPITAL



Desde el **MÁS** grande hasta el **MÁS** pequeño todos merecen nuestro amor y cuidado.

En Banfield lo sabemos mejor que nadie ya que desde hace más de una década continuamos llevando salud y bienestar a las mascotas de México.

Nuestros **Planes de Bienestar Banfield®** son los paquetes de servicios en Medicina Preventiva más accesibles para que tu mascota disfrute de una vida más prolongada, sana y feliz.

TODOS NUESTROS PLANES INCLUYEN*:

- ★ Consultas SIN COSTO por 1 año
- ★ Vacunación anual
- ★ Check Ups con pruebas y análisis de laboratorio
- ★ Desparasitación
- ★ Esterilización
- ★ Limpieza dental profesional
- ★ Asesoría nutricional
- ★ Descuentos en otros servicios

*Los servicios pueden variar dependiendo del plan contratado.

Te invitamos a que nos visites HOY MISMO, nos encantará colaborar contigo en el cuidado de tu mejor amigo.

5658-6080
banfield.com.mx

Síguenos como BanfieldMexico en:



Hospital Veterinario
UNAM-Banfield





lazos, alfombras, cartón, maderas; incluso algunos prefieren arañar en vertical, horizontal o diagonal, y esta preferencia dependerá de cada uno. Por otra parte, hay que señalar que no todos arañan las cosas, esto depende de la “gatonalidad” de cada quien.

En el mercado existen productos que te pueden ayudar a manejar todo esto, ya que tienen feromonas que ayudan a redirigir esta conducta de arañado al objeto que sí quieres que rasque; incluso hay otros (también fabricados con feromonas sintéticas) que son antagónicas del marcaje con uñas, es decir, que evitan que desee seguir arañando esa superficie.

Pero lo realmente importante es la ubicación de estos objetos que sí le vas a permitir arañar (rascadores): si los ubicas en lugares de poco valor para tu minino, ten por seguro que no los usará, así que tienen que ir *justo a un lado del mueble que ama arañar*; por ejemplo si disfruta con el brazo de tu sillón, lo correcto sería que coloques el rascador a un lado de este mueble.

Importante. Lamentablemente hay personas que toman medidas extremas y los llevan a realizar una cirugía que consiste en el retiro de las uñas, que en realidad es extirparle la falange que tiene la uña (como si a ti te cortaran parte del dedo).

Si alguien (incluso algún veterinario) te recomienda realizarle esto a tu minino, sal corriendo de ahí e infórmale que este tipo de cirugías ya están prohibidas. Mejor busca un veterinario especialista en comportamiento (etólogo) para que te dé una consulta totalmente personalizada, y te ayude a resolver todas tus dudas con respecto a cómo lidiar con conductas normales en tu gato que para ti pudieran representar -hasta cierto punto-, una incomodidad.

¿POR QUÉ MI GATO CHIRRÍA?

El chirrido en los gatos es una combinación entre un maullido y un ronroneo, seguramente lo has visto y escuchado de tus michis cuando se te acercan, o si tienes más de dos en casa de seguro oíste que lo emiten entre ellos.

La onomatopeya de este sonido vendría siendo el famoso ¡PURRRR!, su intensidad es menor a la de un maullido y no tan prolongada como un ronroneo.

Esta vocalización tiene un contexto social, y es muy común escucharlo previo a una interacción de juego, olfateo o frotamiento. También es común escucharlo en las mamás para comunicarse con sus bebés.



Kisha

Los
reyes
del hogar



kisha.mx



PREMIOS PARA ENTRENAR

Erika Anaí Flores Serrano

Si le estás enseñando a tu minino algunos trucos, pero no sabes qué premios puedes darle, ¡estás leyendo el artículo correcto! Estos premios le encantarán a tu michi consentido. Recuerda que seleccionar el ideal dependerá mucho de su personalidad.

Es importante mencionar que los premios deben administrarse de forma moderada como parte del entrenamiento de tu gato y no como su dieta habitual. Los premios serán parte del refuerzo positivo tras mostrar el comportamiento deseado.



1

CATNIP

Es una planta que contiene una sustancia llamada nepetalactona. No es adictiva, es completamente segura y funciona como una herramienta de entrenamiento, ya que activa a los mininos. Puedes comprar bolsitas de la planta y espolvorear el producto sobre rascadores o juguetes. También puedes encontrar el catnip en diversos tipos de botanas felinas.



5

CATGRASS


Este producto viene en diversas presentaciones (como pasto de trigo) que beneficia al sistema inmunológico y promueve la buena digestión; por ello es un excelente remedio contra la obstrucción intestinal producida por las bolas de pelo. Puedes comprarlo directamente o plantar las semillas tú mismo para crear un mini huerto que le encantará visitar a tu michi.

(Y CONSENTIR) A TU GATO

PREMIOS PARA LOS DIENTES

Los problemas dentales en gatos son bastante comunes y se distinguen por la presencia de sarro, trastornos metabólicos o una alimentación inadecuada. Un premio que ayude a su dentadura hará que tu pequeño sea más sano. Hay productos sabor salmón, pollo y atún.


2



PREMIOS DE CARNE

Existen marcas de premios suaves a base de carne natural, altas en proteínas y bajas en calorías. Hay de pollo, bacalao, salmón y pato, mientras otras combinan el sabor de la carne de pato y pollo con catnip, por lo que se vuelve una delicia para el paladar de tu consentido.

6



PREMIOS NATURALES

Sin duda ayudan a que tu michi tenga una alimentación balanceada; no contienen colorantes artificiales ni conservadores. Algunos alimentos permitidos son melón, arroz, pollo, calabaza y plátano, con moderación. Casi no gustan del sabor dulce, así que deberás ver que le gusta y qué no.

3



BEBIBLES

Recuerda que NO debe de tomar leche de vaca, así que ¡qué mejor que una diseñada especialmente para tu minino! Son productos libres de lactosa, ayudan a la digestión y contienen vitaminas, por lo que se vuelven un irresistible suplemento alimenticio.

8



PREMIOS CON TEXTURAS

Se trata de bocaditos con saborizante de pollo, pescado, salmón o res que son crujiente por fuera y cremosos por dentro, por lo que tu gato amará esa sensación. También hay algunos que combinan una textura crujiente con sabor a carne que le ayudará a tener una mejor salud dental.

7



SIBERIANO

LAS RAZAS ORIGINARIAS DE RUSIA Y SIBERIA SE EXPANDIERON NOTABLEMENTE. MIENTRAS QUE ENTRE LOS PERROS, EL HUSKY SIBERIANO Y EL SAMOYEDO SE TORNARON ANIMALES MUY QUERIDOS, EN LOS GATOS, EL SIBERIANO CONQUISTÓ A MUCHOS CAT LOVERS, ESTANDO EN EL TOP DE MININOS MÁS POPULARES. SE LE CONOCE COMO EL REY DE LAS NIEVES.

DATOS IMPORTANTES



PARTICULARIDADES

Amigable con niños
🐾🐾🐾🐾🐾

Amigable con extraños
🐾🐾🐾🐾🐾

Necesidad de ejercicio
🐾🐾🐾🐾🐾

Inteligencia
🐾🐾🐾🐾🐾

Amigable con otras mascotas
🐾🐾🐾🐾🐾

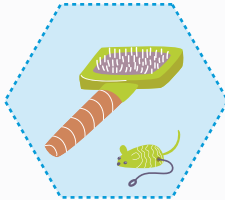

Necesidad de socialización
🐾🐾🐾🐾🐾

Problemas de salud
🐾🐾🐾🐾🐾

Necesidad de acicalamiento
🐾🐾🐾🐾🐾

GATONALIDAD

Es tranquilo y afectuoso, aunque no sumiso, herencia de sus antepasados salvajes. Pese a todo, se trata de un excelente gato doméstico.

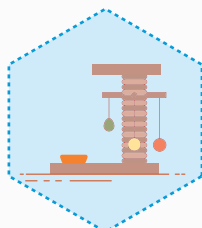


Se trata de una raza grande, que requiere especial atención tanto al cepillado de su pelaje, así como su socialización temprana.



De socializarlo correctamente, es amigable y comunicativo, por lo que se entenderá perfectamente con niños y otros animales.

De carácter activo, le encanta trepar. También agradecerá accesos al exterior para poder ejercitar sus dotes de cazador.




MÁS SOBRE LA RAZA



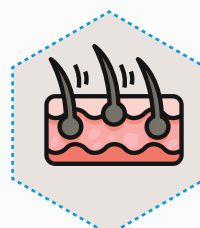
Conserva su apariencia salvaje y es muy resistente, lo que le permitió sobrevivir por años al frío extremo de su tierra natal.



Junto al Maine Coon y al Bosque de Noruega, es uno de los integrantes de los llamados "gatos de bosque", todos con denso y exuberante pelaje.



Ya en tiempos de los Zares, los Siberianos eran los gatos palaciegos, encargados de mantener a raya a los ratones.



Es ideal para las personas alérgicas. Su dander (polvo o caspa producida), no contiene la proteína Fel D1, causante del 80% de las alergias.





MVZ Ruy Baruch V. Bucio

Médico veterinario
certificado en etología y
bienestar animal.

Consultor privado en
medicina del
comportamiento de gatos

✉ mvzrui@hotmail.com
☎ 55 2530 • 4015



Méxicos Especialistas en Comportamiento Animal

Resolución de problemas
conductuales

MVZ EMCV (EC)
Aline Ixtab Morales Estrada
MVZ EMCV (EC)
Alejandro Pérez Castañeda

☎ 55 6572 • 3990
f @etovet



Exotic Pet Medical Center

Único Hospital Veterinario
dedicado exclusivamente
a mascotas exóticas

☎ www.exoticpetmedialcenter.com.mx
☎ www.hurones.com.mx
☎ 55 5534 • 1264
☎ 55 5524 • 3444
📍 Búfalo 147, Col del Valle,
C.P 03100, Ciudad de
México



Hospital Veterinario de Especialidades

Servicio de Ortopedia y
Neurología

AMVZ Esp.
Martha Hernández Arellano
MVZ Esp.
Carlos Santoscoy

📍 Facultad de Medicina
Veterinaria y Zootecnia
UNAM



ICAN Vets Educación y Bienestar

Tratamiento complementario
con cannabis
medicinal veterinario

MVZ Mish Castillo
✉ mish@ican.vet

f @icanlat
📍 www.ican.mx
📍 hola@ican.mx



Hospital Veterinario de Especialidades en Fauna Silvestre y Etología Clínica

Servicio para animales de
compañía no convencionales
y fauna silvestre

Atención de problemas de
comportamiento

☎ clinicafaunasilvestre@hotmail.com
☎ etologiaclinicafmvzunam@hotmail.com
☎ 55 5622 • 5942



SOMEBA

Sociedad Mexicana de
Etología y Bienestar Animal

✉ info.someba@gmail.com

f Someba Etología y
Bienestar Animal



Koncientizando por un mundo mejor, AC

Adopta, difunde, dona,
apadrina

☎ www.koncientizando.com.mx
f @koncientizando



Un momento que dura por SIEMPRE.

Anúnciate con nosotros

Tenemos el espacio ideal
para tu presupuesto



Contáctanos
y con gusto
te atenderemos

☎ 56 1544 • 7491
☎ 55 7308 • 0296

✉ edmundo.ceja
@prototipomexico.com





HOSPEDAJE Y ENTRENAMIENTO PARA MASCOTAS



Nosotros lo cuidamos

En Training Camp tenemos lugar para todos



Guardería y hospedaje canino semanal o mensual,
con opción a entrenamiento



¡El mejor lugar para tus amigos!

Tu mascota tendrá diversión garantizada y seguridad en contacto con la naturaleza Personal y atención veterinaria las **24 hrs del día.**



☎ 55 5424 • 1864



📄 www.workingdog.com.mx/trainingcamp/




Hospital Veterinario de Especialidades

Área de Medicina de Gatos

MVZ Esp.
Jesús Marín Heredia

☎ 55 5622 • 5864

📍 Facultad de Medicina Veterinaria y Zootecnia, UNAM



Grupo Veterinario San Mat

Medicina Interna, Cirugía Tejidos Blandos, Medicina Complementaria (Flores de Bach y Homeopatía). Especialización en: Dermatología, Rehabilitación Física y Acupuntura

MVZ
Maritere Gonzáles Lama
MVZ
Octavio Mejía Ponce

☎ 55 9170 • 6809 / 55 5543 • 7948

📍 Av Eugenia (Eje 5) No. 926, casi esquina Nicolás San Juan



¡CONOCE AL MEXICANÍSIMO AJOLOTE!

Brenda A. Tinajero Jiménez
Exotic Pet Medical Center
info@exoticpetmedicalcenter.com.mx

Sin duda, una de nuestras especies más famosas y conocidas es el ajolote mexicano (*Ambystoma mexicanum*), inconfundible por su original aspecto y su capacidad de regeneración. Es un anfibio endémico, esto es, que de manera natural sólo lo encontramos en nuestro país: vive específicamente en los lagos de Xochimilco (CDMX).

Y ESTÁ EN PELIGRO...

Actualmente y desde hace muchos años, está en peligro de extinción. Un factor importante ha sido la reducción de su hábitat por la desecación de los lagos, y aunque ahora se llenan de manera artificial, es con agua proveniente de plantas de tratamiento. Esto, más la contaminación del medio acuífero, ha llevado a realizar limpiezas profundas del lago, afectando la calidad del agua, la cual no es adecuada para su supervivencia, ya que necesita requerimientos ecológicos específicos.

De hecho en los años 70 su población disminuyó considerablemente, cuando se introdujeron carpas y tilapias en el lago de Xochimilco, lo que causó efectos negativos como la modificación de su hábitat y su de-

predación. Además, se le sigue capturando por tradición como alimento o por usos medicinales, y para colmo, incluso en algunos acuarios se le vende clandestinamente.

No es de extrañar que se haya reducido de manera alarmante, imagínate: la población de ajolotes de Xochimilco pasó de 6.000 ejemplares por kilómetro cuadrado en 1998 a... sólo 36 por km² en 2014!

PERO ¿SE ESTÁ HACIENDO ALGO PARA SU RECUPERACIÓN?

Desde 1989 se inició el proyecto para la conservación del ajolote mediante su cultivo y siembra en Xochimilco, por parte de las autoridades. Otros esfuerzos para su conservación los han llevado a cabo instituciones académicas como la UAM y la UNAM. Sin embargo, su reintroducción no será exitosa hasta que las condiciones en su hábitat no mejoren.

Es por eso que hoy en día las acciones para su conservación se enfocan en optimizar las condiciones de los canales de Xochimilco a través de la educación, el ecoturismo, la restauración del hábitat (por supuesto), y el control de especies introducidas de peces.

Otra estrategia es el mantenimiento y reproducción controlada en cautiverio por criaderos establecidos y regulados por la Semarnat, los cuales cuentan con los permisos necesarios para aprovecharlo de forma sustentable y evitar su extracción ilegal. Incluso estos centros de reproducción ya se encuentran en posibilidad de exportar algunos.

¿POR QUÉ ES IMPORTANTE PROTEGERLO?

Todos los animales son importantes, cada uno cumple una función en el planeta y el ajolote no es la excepción. Se le han atribuido propiedades medicinales, y gracias a su capacidad de regeneración, ha sido estudiado para curar enfermedades como el cáncer y enfermedades respiratorias.

Pero no sólo es importante en términos biológicos sino también culturales, al ser una de las especies más características y emblemáticas del país, formando parte de la cultura e historia. Su extinción no sólo significaría perderlo, sino perder parte de nuestra identidad como mexicanos.





Desde el **MÁS** tranquilo hasta el **MÁS** curioso todos merecen nuestro amor y cuidado.

En Banfield lo sabemos mejor que nadie ya que desde hace más de 15 años continuamos llevando salud y bienestar a las mascotas de México.

Nuestros **Planes de Bienestar Banfield®** son los paquetes de servicios en Medicina Preventiva más accesibles para que tu mascota disfrute de una vida más prolongada, sana y feliz.

TODOS NUESTROS PLANES INCLUYEN¹:

- ★ Consultas **SIN COSTO** por 1 año
- ★ Vacunación anual
- ★ Check Ups con pruebas y análisis de laboratorio
- ★ Desparasitación
- ★ Esterilización
- ★ Limpieza dental profesional
- ★ Asesoría nutricional
- ★ Descuentos en otros servicios

1. Los servicios pueden variar dependiendo del plan contratado.
2. Aplican restricciones, para conocer más visita www.banfield.com.mx/condiciones

¡RECUERDA QUE NUESTRAS MASCOTAS ENVEJECEN MÁS RÁPIDO QUE NOSOTROS!

Por eso es muy importante revisar su condición de salud al menos **2 veces al año**.

Al presentar este anuncio, recibe **UNA CONSULTA GRATIS** para tu mascota y si contratas un **Plan de Bienestar Banfield®** la cuota de inscripción **NO TIENE COSTO²**.

Sólo llama al **55 5658 6080** para agendar una cita y cuando lleves a tu mascota entrega este anuncio en la Recepción.

Vigencia hasta el 28 de febrero del 2021.

Te invitamos a que nos visites **HOY MISMO**, nos encantará colaborar contigo en el cuidado de tu mejor amigo.

Síguenos como BanfieldMexico en:



55 5658 6080
banfield.com.mx



Hospital Veterinario
UNAM-Banfield



Av. Antonio Delfín Madrigal S/N, Col. Cd. Universitaria, Coyoacán, CP 04510 México CDMX, junto al metro Universidad y a un costado del Bicipuma.

¿CONVIVEN **HURONES** CON OTRAS **MASCOTAS?**

MVZ Miguel Ángel de la Torre S

 hurones.com.mx
 hurones@hurones.com.mx

Sí, los hurones pueden llegar a convivir con perros y con gatos si les das el tiempo adecuado para conocerse. Aquí algunos tips:

- **Siempre bajo supervisión.** Pon al más indefenso en jaula o transportadora y ve cómo se comporta el que está afuera. Algunos perros pueden estar muy ansiosos al inicio, y los gatos suelen intimidarse poco.
- **Convivencia (¡y paciencia!).** Ya superado el periodo de ansiedad, con precaución y con correas, carga a uno

y maneja con mucho cuidado al otro; sigue educando al que se quiera pasar de listo. Este trabajo puede durar semanas e incluso meses.

- **¿Y otras especies?** En realidad los hurones no se llevan con roedores, conejos, erizos y aves, ya que son cazadores y les produce mucho estrés estar cerca de ellos.

Indispensable que al inicio desconfíes de todos ellos, pero tampoco te predispongas. No por ser un Beagle o un Rottweiler no podrá convivir con un simpático hurón. Más que por la raza o la apariencia, es más importante preocuparse por un peludo celoso.



CURIOSIDADES DE LOS CAMALEONES

MVZ Laura Martínez León
Exotic Pet Medical Center
✉ info@exoticpetmedicalcenter.com.mx

Los camaleones son súper populares entre los reptiles por presentar características únicas:

- Hay tres tipos considerados como animales de compañía: camaleón de velo, que presenta un “casco” en su cabeza; camaleón de Jackson, que tiene cuernos; y camaleón pantera, el más grande de los tres (llega a medir hasta 40 cm de largo).
- Cuentan con el llamado “estrabismo involuntario” que les permite minimizar los movimientos corporales para dis-

minuir la probabilidad de ser detectados por sus presas.

- Pueden proyectar su lengua hasta dos veces el largo de su cuerpo.
- Presentan cambio de color de su piel que puede ser para camuflarse en su medio ambiente, darse a notar al sexo opuesto, o para expresar su estado de ánimo.
- No beben en recipientes de agua estancada, por lo que necesitan de un bebedero por goteo o de cascada.

Finalmente, su mantenimiento y cuidado son bastante minuciosos, por lo que se recomiendan sólo para personas experimentadas y con la asesoría de un veterinario especialista.





CUYO, HÁMSTER O CHINCHILLA ¿CUÁL ELIJO?

MVZ Thalía Rojas
 info@exoticpetmedicalcenter.com.mx

Todos ellos son roedores, por lo que sus cuidados (y más su dieta!) son específicos. Aunque un momento: cada uno tiene sus particularidades.

Cuyo: vive de cuatro a seis años. Su dieta se basa en fibra y una mezcla de vegetales. No es muy activo, pero sí vocaliza más que los otros. Te recomiendo tener sólo uno por hábitat y que la temperatura de éste sea de alrededor de los 25 °C.

Hámster: es pequeño, con un promedio de vida de uno a tres años. Su dieta es omnívora, es solitario y nocturno. Requiere de juguetes especiales, rueda de ejercicio como enriquecimiento ambiental y una temperatura alrededor de los 25 °C.

Chinchilla: es más longeva, vive en promedio 12 años. Su dieta únicamente se basa en alimentos fibrosos. Es altamente activa y en ciertas condiciones pueden llegar a convivir más de una en un mismo espacio. La temperatura del hábitat es menor, de alrededor de 20 °C.

Una vez que hayas analizado y evaluado estas características, sin duda el que elijas será el mejor para ti!



A tu perro también
le puede dar

tos.

Protégelo del Complejo Respiratorio
Infeccioso Canino también conocido
como **Tos de las Perreras.**



SIGNOS

• FLEMAS • TOS SECA • LETARGIA • SECRECIÓN

(NASAL Y OCULAR)



En la guardería
o pensiones.



Al tener contacto
con otro perro.



Durante paseos
diarios.

Protégelos con **Nobivac** 



Eukanuba®

DEDICADOS
A VIDAS
ACTIVAS Y
SALUDABLES

¿Cómo ser Fitness
tú y tu mejor amigo?

#miperroeukanuba