

PET'S LIFE

Un vínculo que dura por SIEMPRE.

Rastréalo:
sistemas GPS

Daycare & Training

A DÓNDE IR:
Restaurantes
PET FRIENDLY

¿QUÉ TIPO DE TUTOR ERES?
Descúbrelo

OCTUBRE 2020
\$40.00 MEX

PM
PROTOTIPO
MEXICO



Kisha

Los
reyes
del hogar



kisha.mx





2 PRINCIPAL

¿Qué tipo de tutor eres?



10 PET'S LIFE & STYLE

Restaurantes *pet friendly*: a dónde ir (y en qué fijarte)



20 PET'S LIFE & STYLE

Aeropuertos donde tu mascota será feliz

14

TRENDY

¿Vale la pena comprar un collar con GPS?

18

INFOGRAFÍA

Husky Siberiano o Siberian Husky

24

HOLA DOGTOR

Vómito: su significado (y diferentes colores)

28

¿Qué son esos bultitos en la piel de mi peludo?

34

ETOLOGÍA

Voracidad: arrasando con la comida

46

ZOO NEWS

38

KÍNDER CANINO

¿Cuándo debo premiar a mi lomito?

42

Cómo usar un arnés de cabeza

48

CAT CARE

SOS gatitos: accidentes más frecuentes (y cuándo correr al vet)

56

INFOGRAFÍA

Fold escocés, Scottish Fold o Highland Fold

60

PET DETECTIVE

Conoce al Cacomixtle

62

HURONES & OTRAS ESPECIES

DIRECTORIO



DIRECTOR GENERAL

M.V.Z. Esaú Pérez Herrera

DIRECTORA DE PUBLICIDAD

M.V.Z. Brenda Calderón Kundig

Suscripciones

suscripciones@prototipomexico.com

Staff Técnico

Salvador Téllez-Girón
Jonathan Soto González

Dudas, comentarios y sugerencias

pl@prototipomexico.com

Página web

www.petslife.com.mx

Teléfono

5424 - 1864



REALIZACIÓN POR:

Impresión y Diseño Industrial de León, SA de CV

Director Comercial

Edmundo Ceja

Directora Editorial

Lic. Sharon Barrios Suárez

Directora de Arte y Diseño

L.D.G. Ma. Teresa Zúñiga Robles

Editora

Sharon Barrios Suárez

Arte y Diseño

L.D.G. Jimena Martínez Muñiz

Fotografía y Edición Fotográfica

Nizaguiee Hidalgo Hernández

Shutterstock

Fotografía Portada

Shutterstock

Impresión

IDIL, S.A. de C.V.

Portal Bravo No. 2 Int. 254, Col. León de los Aldamas Centro, C.P. 37000, León Guanajuato.

Comité Editorial

MVZ Claudia Edwards Patiño, MVZ Elizardo Valadez, Lic Esther Garcilita, MVZ Humberto Morales, MVZ Itzcóatl Maldonado, MVZ Luis Fernando de Juan, Lic Magaly Garibay Sánchez, MVZ Martha Hernández, MVZ Miguel Ángel de la Torre, MVZ Octavio Mejía, MVZ Ylenia Márquez.

Colaboradores

Alejandro Pérez Castañeda, Alfonso González Sánchez, Aline Ixtab Morales Estrada, Ana Isabel Cué Martínez, Brenda Ayllín Tinajero Jiménez, Doraly Ponce Batres, Elena Díaz, Erika Anai Flores Serrano, Heather Beach, José Manuel Blanco, Laura Martínez León, Mayra Cabrera, Miguel Ángel de la Torre S., Mish Castillo, Ricardo Palacios Aguiar, Ruy Baruch Bucio, Sharon Barrios Suárez, Thalía Rojas

Servicios Profesionales Externos

Correctora de Estilo

Mayra Cabrera Zavaleta

Gráficos

Luis Calderón

Pet's Life Digital

Fidel Huitrón

Legal

Mariana Martínez Bastidas

Pet's Life Octubre 2020. Editor responsable: Esaú Pérez Herrera. Número de Certificado de reserva otorgada por el Instituto Nacional del Derecho de Autor: en Trámite. Número de certificado de Licitud de Título: en Trámite. Número de certificado de Licitud de Contenido: en Trámite. Esta es una publicación de IDIL, S.A. de C.V. Domicilio de la publicación: Portal Bravo No. 2 Int. 254, Col. León de los Aldamas Centro, C.P. 37000, León Guanajuato. Impresión: IDIL, S.A. de C.V. Portal Bravo No. 2 Int. 254, Col. León de los Aldamas Centro, C.P. 37000 León Guanajuato. Entrega realizada por Arrendondo e Hijos Distribuidora, SA de CV., Iturbide 18-D, Col. Centro, Cuauhtémoc, CP 06040, Ciudad de México.

QUEDA PROHIBIDA LA REPRODUCCIÓN PARCIAL O TOTAL SIN AUTORIZACIÓN ESCRITA POR PARTE DEL EDITOR. EL CONTENIDO DE LOS ARTÍCULOS ES ÚNICAMENTE RESPONSABILIDAD DEL AUTOR, PROTOTIPO MÉXICO S.A. DE C.V. NO SE HACE RESPONSABLE DE LA INFORMACIÓN CONTENIDA EN LOS ANUNCIOS COMERCIALES Y/O NO COMERCIALES.



¿QUÉ TIPO DE TUTOR ERES?

EXISTE EL DICHO POPULAR QUE DICE QUE LOS PERROS SE PARECEN A SU DUEÑO PERO, ¿SERÁ CIERTO? QUIZÁ ENCAJES EN MÁS DE UNO DE ESTOS ESTILOS.

Elena Díaz
 @Elena6Morado

Si bien suele afirmarse lo anterior, la verdad es que quienes somos responsables de un animalito cada vez más tenemos más rasgos que pueden caer en ciertos estereotipos. Y es que el agregar un integrante a la familia nos permite adentrarnos en un mundo distinto.

En mi caso, cuando rescaté a mi primera perrita callejera para quedármela, comprendí mucho sobre las necesidades e instintos de los animales, y además fue la oportunidad para conocer a más gente que los defiende y lucha por sus derechos. Fue a partir de ahí que me di a la tarea de hacer esta simpática lista de los tipos de tutores. ¿Cuál eres tú?

1. EL ALTRUISTA

Ama y quiere adoptar o ayudar a todos los callejeritos, aunque ya tenga los propios. De hecho, siempre tiene uno en hogar temporal, el que cuida mientras la amiga va de viaje, el que está delicado de salud, el viejito, el que tiene problemas de comportamiento y ¡aun así quiere ayudar al que se encuentre! A veces se mete en problemas porque quiere agarrar al perrito que andaba solito por la calle... y emprende la graciosa huida cuando el tutor aparece. ¡Ojo! No me refiero al que es acumulador, sino a aquel rescatista que siempre da un poquito más de sí y sabe hasta dónde puede ayudar.



¿Qué más incluye? Siempre lo verás con una correa extra, una bolsita de premios y algunos volantes sobre adopción de perros y gatos. También mucho sudor en la frente (y hasta algunos arañazos en los brazos). Si eres su amigo, quizá pueda platicarte sus aventuras de rescates al fuego lento de una fogata o con un café de por medio.

2. EL COOL

A este lo distinguirás por su forma elegante y moderna de vestir. Su actitud denota un alto sentido y gusto por la moda: le encantan los colores y estampados en tendencia. No importa que sean las 6 am o las 9 pm, en cualquier momento lo verás con lo más *trendy*, hasta con la ropa de dormir más *cool*. (Estoy segura de que pensaste que soy un poquito mirona... y así es, je je je).

¿Qué más incluye? En cuanto lo mires, te percatarás de que el peludo luce tan *fashion* como el dueño. Son tan parecidos uno al otro porque portarán botitas con estampados, impermeables coloridos, collares y cadenas con pedrería, termos y platos muy sofisticados y claro, un pelo brillante e impecable.

3. EL FITNESS

A este tutor lo identificas porque parece que siempre está hablando solo, pero en realidad está contando sus series de ejercicios matutinos. Además se anima a sí mismo y a su perrito. Por eso pensarás que te habla cuando en realidad susurra para sí: "1, 2 y 3, ¡vamos!, ¡sí se puede!". Este peculiar dueño es de los que se llevan de viaje al perro, se lanzan con él en paracaídas y lo llevan a correr muy tempranito. Parece que están conectados o fueron hechos el uno para el otro, porque ambos lo disfrutan y lo pasan increíble.

¿Qué más incluye? Esta persona luce fresca y limpiecita, pues lleva toda una rutina para dar su primer paseo a su can, el cual estará con su lengüita de fuera y listo para la acción. Y claro, llevará reloj con cronómetro, audífonos y música a gran volumen. No sé a ti, pero dentro de mí suena la canción "*The eye of the tiger*".

4. EL NATURISTA

Se trata de alguien que gusta mirar el horizonte. Permanece pensativo y reflexivo, mientras su canito sólo mira cómo juegan y corren los demás. Es digno de ser modelo para una pintura o escultura, porque está quietecito. Disfruta de los paseos sencillos para admirar la naturaleza y mirar a los demás. Tanto perro y dueño son de los que desaparecen en un parpadeo, pues son silenciosos.

¿Qué más incluye? "El tranquilito" sale con pantuflas tipo garra de oso, batita a cuadros y un cabello desaliñado junto a un perrito de ojos chiquitos (y hasta con lagañas incluidas), que sólo sale a dar una vuelta... y regresa a casa con suéter con forro de tela tipo borrega (si lo acaricias, notarás que siempre está calentito). Dichosos ellos.

5. EL RESPONSABLE

Sin dudar lo recoge las heces de su perro (usa bolsitas biodegradables), siempre lo lleva con correa y se sabe (¡de memoria!) los artículos del reglamento del parque perruno. Es atento y servicial con los demás porque, en cada oportunidad, los invita a adoptar, a proteger a los que no tienen dueño, y a conservar un ambiente limpio y respetuoso para todos. Incluso tiene su directorio lleno de teléfonos de veterinarios, protectores de animales (y hasta de la Profepa, la Procuraduría Federal de Protección al Ambiente).



¿Qué más incluye? Siempre trae cosas de más: bolsas, correas, cobijas, dos celulares y unos tres perritos (uno adoptado, otro rescatado de una situación delicada y uno en busca de familia). Sin duda, es inspiración de muchos.

6. EL SOCIABLE

Es gran generador de conversaciones, pues siempre socializa... primeramente, con tu perrito. Después te pregunta: "¿cómo se llama? (tu canito)", "¿cómo se porta?" (de nuevo el perrito), "¿cuántos años tiene?" (obviamente tu peludo). Después platicará contigo y te invitará a fiestas para canes. Este tipo de tutor organiza caminatas en grupo y hasta hace un Face o Instagram de su can, sin contar que crea grupos de Whatsapp para que nadie quede afuera de una próxima reunión.

¿Qué más incluye? ¡Muchos premios!, pues le encanta consentir a los animales ajenos. No se enoja si un peludo le salta encima de su ropa limpia o si por accidente lo muerde, pues te dirá: "¡Así son ellos!". Por eso lo verás con marcas de huellas y algunos pelos de montones de colores en sus prendas.

Si bien estoy segura que hay más estilos que abordar, tampoco quiero lucir como alguien imperpitente (sólo digamos que tengo un alto sentido de observación, je je). En realidad no creo que todos encajemos en uno solo, sino en varios y de manera alternada. Míralos bien y dime si me faltó agregar algún otro estereotipo de tutor. Te recuerdo que tanto hombres como mujeres podemos ser cualquiera de ellos porque, sin duda, amamos y cuidamos a nuestros animalitos tanto como ellos a nosotros. Finalmente dime, ¿a cuál te pareces o cuál te gustaría ser? (¡Vamos!, dílo sin pena).



PET'S LIFE AWARDS 2020

Queremos premiar a los mejores servicios, lugares y productos para mascotas de México. **¡Y necesitamos que los nomines!**

Síguenos en redes y sé parte de este acontecimiento

¿Cómo participar? Es muy fácil



1. Busca las categorías y nomina el servicio donde mejor han tratado a tu compañero peludo. Puedes votar en redes o nuestra encuesta.



2. Cerradas las nominaciones, checa el compendio de nominados en cada categoría y vota por uno.



3. Entérate de quién ganó en cada categoría. Sigue la premiación de los ganadores: solo lo mejor de lo mejor. Además reconoceremos a albergues, rescatistas, influencers y más del mundo Pet.



4. Busca nuestra Guía Pet Friendly con todos los servicios votados en redes. Te encantará.

Categorías



Responde nuestra Encuesta

No lo olvides.
¡Tú nominas, nosotros premiamos!
Pet's Life Awards,
el reconocimiento a lo mejor.



**El amor más
sincero es el de
un perrito.**

Su nobleza, gracia y ternura hacen que se roben nuestro corazón. Por eso, una forma de corresponder a ese amor sin límites que nos dan, está en cuidar lo que comen.



NOBLE



*Carnede
pavo*

Arroz
cereal libre de gluten,
fuente de energía.



Algas Marinas
fuente de omegas, calcio, vitamina A,
fósforo y potasio

grandpet.com



RESTAURANTES ***PET FRIENDLY:*** **A DÓNDE IR (Y EN QUÉ FIJARTE)**

¿QUÉ TAL UNA SALIDA ACOMPAÑADO POR TU MEJOR AMIGO, TU PERRO? NO SE TRATA SÓLO DE SALIR A CAMINAR, SINO DE ESTAR EN UN ESTABLECIMIENTO PÚBLICO DISFRUTANDO DE UNA BUENA COMIDA O BEBIDA. ¡CONOCE LOS MEJORES LUGARES PARA HACERLO!



Sharon Barrios Suárez
 Editora *Pet's Life*

Pet friendly es un concepto que sirve para definir a aquellos establecimientos como restaurantes, bares o cafeterías, en los cuales se permite la entrada de las mascotas y, además, ofrecen a los perros y a sus tutores una serie de valores añadidos que buscan atraer y fidelizar a clientes con sus amigos inseparables.

Los bares y restaurantes conocidos como *pet friendly* o *dog friendly*, son aquellos en los que puedes ingresar con tu amigo peludo. En los últimos tiempos y gracias a una socialización adecuada y entrenamiento oportuno, los perros son más educados y sociables, por lo que cada vez más locales permiten su entrada.

ANTES DE LA SALIDA...

Como tutor deseas salir a tomar algo, acompañado de tu familia o amigos, y que incluya a tu mascota, algo que consideras indispensable. Pues bien, este tipo de establecimientos se dirigen a dueños como tú, pero también a aquellos turistas ocasionales que buscan un sitio relajado por cierta zona o aquellos que se encuentran en un barrio donde hay un centro veterinario, una peluquería canina o una tienda



de mascotas, y buscan tomar algo justo después de llevar a su peludo a uno de esos locales.

Sin embargo, antes de contemplar qué restaurantes aceptan amigos peludos y hacer recomendaciones, es importante asegurarse de que tienen los permisos necesarios y cumplen la normativa de este tipo de establecimientos, como tener la cocina libre de la presencia de mascotas, que debe estar a cierta distancia de donde permanecerá tu compañero canino.

Además debe mantener las instalaciones y mobiliario siempre limpios y libres de plagas, limpiar y desinfectar los lugares antes y después de la estada de los comensales, y de mantener los alimentos y bebidas libres de contaminación, entre otros. Incluso hay locales que crean sus propios reglamentos ante la presencia de mascotas a fin de mantener la limpieza de sus instalaciones según la NOM-251-SSA1-2009. Pregunta siempre cuáles son las reglas a cumplir, a fin de pasar el mejor momento.

¿CÓMO ES UN RESTAURANTE PET FRIENDLY?

Además de permitir la entrada de perros o de gatos al interior del local y de que admitan utilizar el mobiliario (sí, que también puedan ocupar una silla si son pequeños, o puedan subirse al sillón), los restaurantes animaleros bien gestionados ofrecen a sus tutores todo tipo de servicios añadidos, como pueden ser bebederos de agua fresca (limpios

y no compartidos), menús exclusivos, snacks preparados especialmente para ellos, y más.

Como decíamos antes, elige aquellos donde brinden un plato exclusivo para tu consentido con agua fresca y limpia; es básico. Y si eres solidario (¿por qué no?), busca lugares que también participen en eventos animalistas como ferias de adopción, campañas de esterilización, aportación a refugios, en fin.

Pero hay una pequeña gran diferencia: no te recomendamos esos locales que sólo permiten su entrada para que estén echaditos en el suelo con un plato con agua para todos; eso no es *pet friendly*, ni es higiénico. Imagina por un momento a todos los perros que pueden beber de ese mismo balde de agua que sólo es rellenado con agua, y no tienes idea si los demás peludos están vacunados, desparasitados o van enfermos. Ojo: esto se traduciría en enfermedades para tu mascota (y para ti, obviamente), ya que la mayoría de los padecimientos se contagian por nariz y hocico.

EN VARIEDAD SE ROMPEN GUSTOS

Hay lugares para todos los comensales. Si alguno de los que te recomendamos a continuación te queda lejos o no se ubica en tu ciudad (CDMX), checa en buscadores las opiniones y calificación de otros comensales para asegurar una buena experiencia. Y como mencionamos, no es *pet friendly* si sólo tiene un plato de agua. ¡Sé exigente: tu peludo lo merece!

BUTCHER & SONS

Orizaba 87, Roma Norte

En este lugar encontrarás deliciosas hamburguesas para ti y un menú equilibrado para tu can (Menú Little Friends). Su comida es natural y libre de conservadores, por lo que no necesitas preocuparte por la salud de tu peludo. Y eso no es todo: si lo deseas puedes festejar un cumpleaños compartido en el lugar; tienen muchas sorpresas listas para celebrar.

MILO'S BISTRO

Ámsterdam 308, Condesa

Acogedor, relajado y chic. Aquí encontrarás cocina mediterránea especializada, además de una terraza donde tu perro puede ponerse cómodo mientras ambos pasan un gran momento juntos. Un lugar cálido con menú para tu amigo de cuatro patas, elaborado con carne de res y verduras, o pollo, dos opciones que amarán (y además incluye excelente música en vivo).

EL 8 CAFÉ RECREATIVO

Avenida México 111, Hipódromo Condesa

Este clásico de la Condesa ya era famoso por sus juegos de mesa, estilo irreverente y las amenidades que ofrece para entretener a todos los comensales. Pero lo mejor es que si lo visitas con tu amigo le darán agua y podrá ponerse cómodo en un tapetito especialmente para él. También tienen un menú especial para consentirlo.

GREENWAY CAFÉ

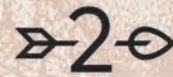
Homero 530 PB, Polanco

Aquí podríamos decirte que es tu mascota la que va a disfrutar mientras la acompañas. Aceptan todo tipo de animalitos y cuentan con un menú gourmet especial para canes, además de que los consienten con premios y huesitos. Incluso el tuyo puede coronarse como Cliente del Día si se le toma una foto dentro de la cafetería. Y sí, el Greenway también cuenta con opciones especiales para celebrar su cumpleaños.

Sabemos que hay muchos lugares más, pero el espacio es poco. Y tú, ¿cuáles nos recomendarías? Escríbenos a pl@prototipomexico.com



BACK



NATURE

Nuestros ingredientes



SEMILLA DE CÁRTAMO, GIRASOL Y LINAZA

Ricas en vitamina E que previenen los problemas cardiovasculares mediante la eliminación de radicales libres.

CAMOTE

Fuente de vitamina A que fortalece la visión.

CERDO

Previene las enfermedades pancreáticas.

PAVO

Estimula el funcionamiento del sistema neurológico.

CORDERO

Fuente de proteínas de alto valor biológico ausente de factores alergénicos

PESCADO MENHADEN

Fuente natural de ácidos grasos, nutrientes y aminoácidos esenciales.

PULPA DE REMOLACHA

Fuente de fibra soluble e insoluble, aporta energía y regula la humedad de las heces fecales.

· *Simply Wholesome* ·

ALIMENTO HOLÍSTICO PARA PERRO

PÍDELO EN TU VETERINARIA O PET SHOP DE CONFIANZA

grandpet.com | @f



SÍ VALE LA PENA COMPRAR **UN COLLAR CON GPS**

DEJAR LIBRE A TU MASCOTA Y SABER EN TODO MOMENTO DÓNDE ESTÁ, ES MÁS FÁCIL CON ESTOS DISPOSITIVOS QUE TE AVISAN CUANDO SE SALE DEL PERÍMETRO MARCADO.

José Manuel Blanco

Simplemente por seguridad (de todos), sobre todo cuando sale a pasear o es soltado a la mitad de un paseo por el campo, todo perro debería llevar un collar que permita identificarlo. Y por fortuna la

tecnología ha llegado a este ámbito, no sólo en forma de chip con información tuya, sino también para localizarlo.

Los collares con GPS sin duda mejoran la relación entre dueño y mascota. Y quizá consideres el adquirir uno, porque sirven para conocer el sitio en el que está tu can (aunque hay modelos que

ofrecen mucho más, como veremos a continuación). Para funcionar, la mayoría deben vincularse a tu celular, en donde seguirás la ruta de tu canino.

Hay una gran variedad de modelos, precios y diseños. Y si tienes gatos, estos collares se pueden adaptar para ellos. Estarás más tranquilo si por ejemplo sales de casa y contrataste a un paseador, porque conoces cada paso de tu peludo. A éste también le conviene porque le darás más libertad de movimiento, gracias a lo fácil que es monitorearlo; aunque recuerda que lo más seguro y apropiado (ojo: lo marca la ley) es que siempre porte su correa.

QUÉ DEBES TENER EN CUENTA

Además del precio, fíjate en otros factores. Algunos usan una tarjeta SIM para que la localización se haga a través de las antenas de las empresas de telefonía. Por lo general se hace el seguimiento mediante una app, de una página web o de una aplicación de mensajería, o lo que es mejor, de varias de ellas. Si es con aplicación, revisa si es para iOS, Android o ambas, y comprueba cómo funciona su GPS y cuántos datos consume (que suelen ser muy pocos).

Algunos modelos también permiten delimitar un área de seguridad. Si tu perro sale de ella, manda de inmediato una alerta. La duración de la batería es importante, puede fluctuar varios

días u horas, según la cobertura y la intensidad de la señal, o si estará encendido todo el día o sólo en determinados momentos.

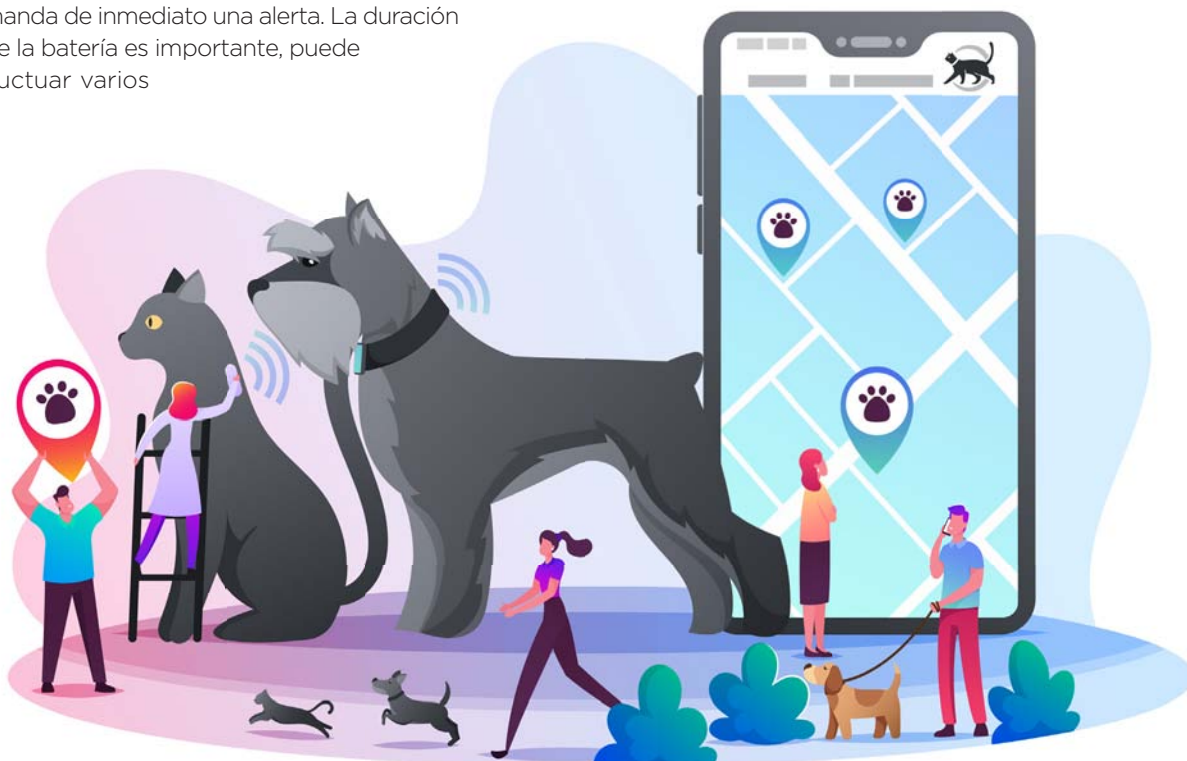
Ciertos collares funcionan con planes de pago con características extras, como compartir la ubicación entre varias personas o la disponibilidad en varios países o áreas del mundo. Y está el acabado del propio collar: cómo se cierra, de qué materiales está fabricado, si resiste a la lluvia, en fin. Finalmente debes saber que la mayoría están a la venta en Marketplace, aunque puedes encontrar algunos modelos sencillos en tiendas de mascotas.

LOS MEJORES COLLARES CON SISTEMA GPS



Rastreador Tkstar

Pesa apenas unos 50 g y permite configurar una "valla virtual". Cuenta también con un histórico de 90 días de seguimiento. Si en algún momento no encuentras a tu mascota o quieres saber dónde está, sólo tendrás que llamar o enviar un SMS al número de la SIM que insertaste en el collar. A continuación recibirás un mensaje de texto con un enlace a las coordenadas de Google Maps. La batería dura 200 horas.





Localizador Kippy Vita

Con plan de suscripción gratuito durante un año, Kippy Vita está disponible en tres colores y actualiza la ubicación cada cuatro segundos. La batería dura hasta siete días. Esto no es todo, también dispone de otros accesorios (como correas) para complementar y hacer juego con el collar.

la aplicación o desde una computadora. Otro de sus atractivos es un botón SOS, que puedes pulsar si estás con tu canito y necesitas ayuda.



Girafus Pet Tracker 227

Funciona mediante ondas de radio, y aunque cuesta mucho más que los anteriores, viene con cuatro collares extras para equipar a tu familia canina entera. El transmisor pesa apenas unos gramos y está limitado hasta 500 m.

Hangang Collar

Es más barato que los anteriores, pero para este modelo tendrás que comprar una SIM local, que establece zonas seguras de hasta 140 m a la redonda y manda notificaciones. Una de sus utilidades más atractivas es que viene con un micrófono, el cual te ayudará a escuchar el sonido ambiente de la ubicación de tu peludo amigo. Para seguir el rastro (también manda la localización a través de un mensaje de texto), sólo necesitas hacerlo a través de



GADGETS RASTREADORES



Tractive

Si no quieres collar porque ya lo tienes, puedes comprar aparte el localizador, como los de Tractive, con un clip de goma moldeable, resistente al agua y en varios colores. Sus mo-

delos están diseñados para canes de más de 4 kg de peso y su batería dura entre dos y cinco días. Cuenta con historial de recorridos y una valla virtual que te avisa si se sale de un cierto perímetro, pero también si ingresa en otro al que no quieres que visite (la casa de los vecinos). La ubicación se puede compartir con conocidos si contratas un plan Premium. Esta marca es una de las que mejores comentarios recibe.

PetTouchID

Sus productos destacan por su versatilidad para cualquier tipo de necesidad. Tienen collares con luces LED, así como arneses inteligentes. Más rudimentarios y baratos, estos collares mandan la localización GPS una vez que se escanea su código QR, por lo que son ideales si tu mascota se pierde.

No tienen plan de suscripción, ni necesitas descargar una app para usarlo. Las placas con QR también envían la localización GPS tras el escaneo. Los arneses inteligentes además cuentan con QR que manda su ubicación al propietario.

Loc8tor Lite

Estos transmisores Loc8tor Lite no operan con app, sino con una especie de mando a distancia que, conforme se acerca al repetidor de la señal, enciende las luces para avisarte.

Sunzit

Este rastreador está disponible para iOS, Android y navegadores web. Su batería dura de dos a cinco días, dependiendo del uso, y funciona sin problemas bajo la lluvia ligera. Su app es gratuita y avisa al traspasar los perímetros de seguridad, aunque necesita una tarjeta SIM para que funcione.

Dastrues

Otros modelos, más vistosos y con toques metalizados, son los de la marca Dastrues, que tienen una luz LED y el posicionamiento se puede rastrear con GPS y con WiFi. Y te avisan cuando el nivel de batería es bajo.

Opciones hay muchas, ya sea por precio, color o características. Elige la más adecuada porque tu mascota y tú se merecen un buen localizador con el que puedan evitar sustos innecesarios.

Nadie te protege como él.
Protégelo tú con lo mejor.

VeteriBac® Mascotas, sana su herida

HUSKY SIBERIANO

O SIBERIAN HUSKY

SE CARACTERIZA POR SU TEMPERAMENTO AMIGABLE Y GENTIL, Y TENER ALTOS NIVELES DE ENERGÍA. TIENE GRAN CAPACIDAD Y RESISTENCIA QUE SE VISUALIZA EN SU APARIENCIA, MISMA QUE HA CONQUISTADO A MUCHAS PERSONAS POR RECORDARNOS A SUS PRIMOS LEJANOS, LOS LOBOS.

DATOS IMPORTANTES

ESPERANZA DE VIDA:
12-15 años



COLOR: todos los colores, desde negro hasta blanco. Marcas blancas en cabeza, con patrones que no se ven en otras razas.



PELAJE: doble manto y de largo mediano, tupido pero se define bien la figura. Lanilla interna suave y densa. El externo es recto y pegados al cuerpo.



TAMAÑO:
grande,
de 50.5 a 60 cm



PESO:
15.5 a 28 kgs.
Proporcional
a su altura.



COLOR DE OJOS:
almendrados, algo oblicuos, de expresión traviesa. Pardo, azul o uno de cada color.



ORIGEN:
Estados Unidos



CLASIFICACIÓN SEGÚN LA AKC:

Grupo 3
Perros de trabajo

CLASIFICACIÓN SEGÚN LA FCI:

Grupo 5 Perros tipo Spitz y tipo primitivo;
sección 1 Perros de trineo nórdicos



PARTICULARIDADES

Amigable
con niños



Amigable
con extraños



Necesidad de
ejercicio



Inteligencia



Amigable con
otras mascotas



Nivel de
energía



Facilidad de
entrenamiento




Tendencia
a vocalizar




PERRONALIDAD

Su inteligencia, docilidad y disposición para complacer hacen de este perro un compañero agradable y un trabajador siempre dispuesto.




MÁS SOBRE LA RAZA

Balto fue un Husky que en 1925 lideró a un grupo de perros que recorrió 550 km en trineo para entregar medicamentos en Alaska. Tiene su estatua en Central Park.



No presenta cualidades de un perro de guardia, ni tampoco es desconfiado de los extraños o agresivo con otros perros.



Es una raza sana y bastante resistente, pero pueden presentar obesidad y problemas de conducta si no se les ejercita diario y adecuadamente.



Se espera reserva y dignidad en el perro adulto. No tienden a ladrar, pero los encanta aullar constantemente y 'hablar'.



Husky hace referencia a cualquier perro nórdico y deriva de la palabra Eskie (esquimal), pueblo que depende de los perros de trineo para su supervivencia.



No toleran la soledad. Necesitan ejercitarse diariamente y de manera intensa. Si están en exteriores, es fundamental el uso de correa.



Fue criado en la península de los tchukchos, pueblo alejado de la civilización, que hacía una selección estricta lo que permitió canes muy definidos y puros.



AEROPUERTOS



DONDE TU **MASCOTA SERÁ FELIZ**





Sí, sabemos que no ha llegado la hora de viajar por el mundo, pero puedes prepararte para un gran viaje en 2021.

Erika Anaí Flores Serrano

Viajar con tu animalito es cada vez más divertido y seguro gracias a que diversos aeropuertos han incluido zonas *pet friendly* en las que podrás relajarte y pasarla bien tras el agotador viaje. Esta es una lista de los más populares:

ESTADOS UNIDOS

Aeropuerto Internacional JFK (NY). Es de las ciudades *pet friendly* por excelencia, y su aeropuerto ofrece grandiosas comodidades para las mascotas. Hay atención veterinaria las 24 horas, servicio de guardería, parques y áreas de descanso. Tu perro amará el jardín al aire libre de casi 100 m² o el *wooftop* de 370 m². Los gatos tienen sus propios areneros y todos los animales son alimentados con productos de calidad.

Aeropuerto Internacional Hartsfield-Jackson (Atlanta). Tiene una calificación de 9.5 por parte de pasajeros: cuenta con áreas de socorro, 300 m² para correr, y la facilidad de dejar a tu mascota justo antes del vuelo en caso de que ella no viaje. Tiene servicios 24/7 y servicio de traslado a la terminal.

Aeropuerto Internacional Sky Harbor (Phoenix). Tiene nueve áreas para que los peludos se ejerciten, beban agua, hagan sus necesidades y descansen.

Aeropuerto Internacional de Los Ángeles (California). Ofrece ocho estaciones de descanso, ubicadas después de la línea de seguridad, además hay tres que están al aire libre.

Aeropuerto Internacional St. Paul (Minneapolis). Obtuvo una calificación de 8.25 gracias a las áreas de asistencia animal en las dos estaciones.

Aeropuerto Internacional Austin-Bergstrom (Texas). Tiene un paseo de perros con jardín e iluminación, con bebedero, bolsas de recolección de desechos y contenedores de basura.

Aeropuerto Internacional de Reno-Tahoe (Nevada). Abrió un área interior, cuenta con dos parques, agua, toallitas para asear a tu can, extintor contra incendios, y el programa Paw for Passengers, con 25 equipos de perros de servicio para ayudar a pasajeros en la terminal. El Pet Park de Dallas Love Field tiene un área de descanso para razas grandes y otro para razas pequeñas.

Aeropuerto Internacional de Denver (Colorado). Con habitaciones de alivio ubicadas después de seguridad, cada una con césped y sistema de drenaje. Tiene área de baños privados en cada vestíbulo y uno afuera de la terminal. Con zonas de descanso con césped artificial y sistema de drenaje, ofrece bolsitas y contenedores para desechos.



Están diseñadas con adecuadas medidas de sanidad para una limpieza fácil y eficiente. Tiene murales con paisajes y ofrece suites privadas con TV, terapia de masajes, atención veterinaria, grandes áreas de juego, suelo de goma suave y piscina. Los gatos tienen acceso a bungalows para trepar y explorar.

Aeropuerto Internacional de Dallas Fort-Worth (Texas). Con cuatro áreas de descanso dentro del área de seguridad y áreas fuera de las puertas de la entrada. Cuenta con resort para pasar ahí la noche.

ALEMANIA

Aeropuerto de Frankfurt. Cuenta con áreas de descanso, juego, revisión médica, alimentación y cámaras especiales para aves. Tiene un Dog Hotel de 3.800 m² con 45 kennels de 20 m² cada uno con calefacción. Dispone de 17 recintos al aire libre donde pueden estar acompañados de un grupo de caninos cuidadosamente seleccionados.

Y eso no es todo: hay aviarios para los amigos emplumados y atención profesional para caballos, elefantes y otros animales exóticos. ¡Una experiencia Premium inigualable!

REINO UNIDO

Aeropuerto de Heathrow. Recibe cada año todo tipo de animales, desde canes y gatitos hasta peces y reptiles. El Heathrow Animal Reception Center está anexo a la Ter-

minal 4 y cuenta con salas comunes con sofás, televisores y máquinas dispensadores de alimento para que recibas cómodamente a tu amiguito.

Al llegar al aeropuerto, tendrá acceso a agua, comida y será liberado de la transportadora para permitirle descansar en lo que le realizan sus exámenes. Lo mismo ocurre con reptiles, anfibios y aves que son acomodados en un área especial que cuenta con control de temperatura y un sistema de iluminación computarizado que imita la luz del día. Sin duda, todo el confort para que tu mascota se sienta tranquila y cómoda.

MÉXICO

Aeropuerto Internacional de Monterrey. Entre las terminales A y B de este aeropuerto se encuentra su área animalera que permite que los peludos descansen un poco. Tiene un pequeño, pero cómodo parque, donde tu can podrá jugar libremente e ir al baño. Aunque el Aeropuerto de la CDMX también tiene área de descanso, es mayor el espacio que ofrece el de Monterrey.


Es importante que antes de viajar revise que tu amiguito esté en óptimas condiciones de salud. No olvides investigar las regulaciones de sanidad animal y de transportación de mascotas del país que visitarás, para evitar cualquier imprevisto. Una vez cubiertos estos requisitos, ahora sí ¡a disfrutar de unas hermosas vacaciones junto a tu mejor amigo!



Es especial
**porque
es tuyo®**

FullTrust®

Dieta para razas
con tendencia a sobrepeso



Control de apetito



Envejecimiento
celular retardado



Salud Intestinal



Sistema cardiovascular
reforzado



Peso corporal
saludable



VÓMITO:

SU SIGNIFICADO (Y DIFERENTES COLORES)

MVZ Esp. MCV Ricardo Palacios Aguiar
Hospital Veterinario UNAM-Banfield
servicioalcliente@banfield.net
banfield.com.mx
BanfieldMexico

El vómito no es una enfermedad, aunque sí es común y no siempre indica un problema estomacal específico (en perros y gatos). Es frecuente que en la consulta me digan que el animalito ha estado vomitando, pero al pedir una descripción del asunto, en realidad no es así, sino que tuvo una regurgitación o una expectoración.

¿REALMENTE ES VÓMITO?

Cuando hay una regurgitación, es de manera espontánea ya que es un proceso pasivo: la mascota abre la boca y expul-

sa alimento o agua (ingeridos momentos antes); no llega a ser amarillento, pero sí mucoso e incluso de forma tubular. Cuando va a vomitar (proceso activo), empieza manifestando náusea, produce saliva abundante, puede lamerse los labios y hacer movimientos abdominales bruscos mientras abre la boca por completo y de forma continua hasta expulsarlo (alimento, agua o contenido viscoso blanquecino o amarillento).

La expectoración va a ocurrir cuando previamente tiene accesos de tos, y lo más frecuente es una secreción blanquecina espumosa sin forma.

SÍ ES VÓMITO

En este caso informa a tu vet cuánto tiempo lleva así y si hubo algún desencadenante alimenticio (es frecuente cuando

hay irritación del estómago), ya que puede influir si consumió alimentos en mal estado, pues las abundantes bacterias y toxinas provocan irritación a la mucosa gástrica. Al principio observarás vomitar el alimento, pero con el tiempo esos vómitos son biliares porque incluyen contenido del intestino delgado. Si sigue irritado notarás desde pequeños hilos de sangre hasta coágulos.

Esto una condición de cuidado que podría generar una úlcera perforante y peritonitis, la cual se origina por la presencia de contenido digestivo dentro de la cavidad abdominal.

OTRAS CAUSAS DEL VÓMITO

Puede ser por ingerir objetos extraños que se alojan desde la laringe hasta el intestino, pero que por lo general se quedan en el estómago e irritan la mucosa, produciendo náusea y vómitos. Aquí el riesgo es mayor, puesto que una obstrucción rápida deteriora las paredes del estómago o del intestino y ocurrirá una peritonitis, que es de urgencia. Por eso, si sospechas que se comió un objeto, llévalo de inmediato con tu veterinario.

Los gatos tienden a vomitar bolas de pelo, ya que constantemente se acicalan y se lo comen, o muchas veces tanto perros como gatos comen plantas que después vomitan por el efecto irritante que les provoca sus fibras.

Las enfermedades infecciosas del aparato digestivo provocan vómitos (aunque suelen acompañarse de diarreas) que al principio son espumosos pero varían en color, según la severidad de la infección, a amarillentos, verdosos, anaranjados y rojizos o sanguinolentos. Esto puede deberse a colibacilosis, salmonelosis, leptospirosis, helicobacteriosis, giardiasis, ancilostomiasis, parvovirus, moquillo, coronavirus, panleucopenia felina, entre otros (bacterias, parásitos y virus).



Banfield
PET HOSPITAL



Desde el **MÁS** grande hasta el **MÁS** pequeño todos merecen nuestro amor y cuidado.

En Banfield lo sabemos mejor que nadie ya que desde hace más de una década continuamos llevando salud y bienestar a las mascotas de México.

Nuestros **Planes de Bienestar Banfield®** son los paquetes de servicios en Medicina Preventiva más accesibles para que tu mascota disfrute de una vida más prolongada, sana y feliz.

TODOS NUESTROS PLANES INCLUYEN*:

- ★ Consultas SIN COSTO por 1 año
- ★ Vacunación anual
- ★ Check Ups con pruebas y análisis de laboratorio
- ★ Desparasitación
- ★ Esterilización
- ★ Limpieza dental profesional
- ★ Asesoría nutricional
- ★ Descuentos en otros servicios

*Los servicios pueden variar dependiendo del plan contratado.

Te invitamos a que nos visites **HOY MISMO**, nos encantará colaborar contigo en el cuidado de tu mejor amigo.


5658-6080
banfield.com.mx

Síguenos como BanfieldMexico en:



Hospital Veterinario
UNAM-Banfield





VÓMITOS CRÓNICOS O QUE SON SIGNO DE ENFERMEDADES GRAVES

La estenosis pilórica provoca que el alimento pase demasiado lento desde el estómago al intestino y haya irritación gástrica de forma crónica; son vómitos esporádicos pero periódicos. Otro motivo es la enfermedad inflamatoria intestinal, que también puede ser crónica; puede haber desarrollo de tumores dentro del aparato digestivo que provoquen vómitos de forma directa por mayor secreción de ácido gástrico, como el gastrinoma, o aquellos que se desarrollan tanto que provocan obstrucciones y vómitos de forma secundaria, como el linfoma. La pancreatitis de forma secundaria provoca inflamación localizada y por acto reflejo los vómitos.

En cuanto a causas no digestivas, hay enfermedades que provocan el acúmulo de desechos orgánicos que de manera secundaria estimulan la

náusea y por tanto el vómito; es muy frecuente en insuficiencia renal y hepática. Todas estas enfermedades deben atenderse de inmediato, ya que pueden llegar a ser irreversibles.

También si tu animalito está desarrollando alguna insuficiencia y notas que ya lleva tiempo consumiendo más agua y orinando bastante. En los gatos el hipertiroidismo puede producirles vómito. O al ingerir medicamentos como muchos antiinflamatorios y antibióticos que, en cantidades inadecuadas, lesionan la mucosa gástrica y hasta perforan el estómago.

Si tu peludo no presentaba vómito y ahora sí, déjalo en ayuno unas horas y sólo dale agua, lo cual puede ayudar si comió algo irritante. Pero si continúa así, llévalo con tu vet, quien le hará estudios y un examen clínico para encontrar la causa e indicarte el mejor manejo y tratamiento.

Scalibor®

Collar contra garrapatas, mosquitos y pulgas.

Protege a tu
perro,
y a tu
familia.



Reg. SAGARPA Scalibor Protector Band Q-0273-237

Copyright © 2020 Intervet International B.V., a subsidiary of Merck & Co., Inc., Kenilworth, NJ, USA. All rights reserved. En caso de reacción adversa, reportálo al correo: farmacovet@merck.com

Efecto repelente:
Evita el contagio de enfermedades
transmitidas por vectores.



Un solo collar para todos
los tamaños (65 cm).



6 meses contra garrapatas
4 meses contra pulgas.



Seguro para cachorros y
perras gestantes.



¿QUE SON ESOS BULTITOS EN LA PIEL DE MI PELUDO?

MVZ Alfonso González Sánchez
Jefe del área de Medicina Interna y Oncología
Dipl. Medicina y cirugía de perros y gatos
Dipl. Infectología en perros y gatos
Hospital Veterinario Peques





¿Alguna vez has acariciado a tu perro o a tu gato y sentiste alguna bolita? Si la respuesta es “sí”, lo más recomendable es que lo lleves a revisión con su veterinario, para que haga un examen físico general y te dé un diagnóstico certero. Aquí aclararemos tus principales dudas al respecto.

¿QUÉ SON LOS TUMORES CUTÁNEOS?

Es muy probable que a lo largo de la vida de tu mascota notes algún tipo de bulto, protuberancia o inflamación en su superficie. La mejor forma de detectar estas anomalías es mediante la observación, así como la palpación de su cuerpo. Una forma muy fácil es durante el cepillado o al momento de acariciarla.

En sentido estricto, se le llama tumor a la alteración de los tejidos que producen un aumento de

volumen en alguna parte del cuerpo. Los tumores tienen dos tipos de comportamiento: benignos o malignos, y ambos pueden crecer sobre la piel o por debajo, siendo estos últimos los más difíciles que puedes notar. Y si a esto le sumas que hay razas que tienen mucho pelo, esto puede hacer más complicado detectarlos.

La edad no es un factor para su aparición, ya que pueden presentarse tanto en un cachorro como en un animal viejito.

TIPOS DE TUMORES DE PIEL

Los tumores benignos generalmente son masas pequeñas que no causan dolor y son de crecimiento lento. Por fortuna no representan una amenaza para la vida de tu animalito, y aunque esto aplica a la mayoría de los casos, debes estar atento al comportamiento del tumor (si crece o cambia de tamaño).



Hospital Veterinario Peques

Neurología de perros y gatos • Urgencias 24 horas

MVZ Esp. Humberto Morales Castro

www.hospitalpeques.com.mx www.hospitalpeques.com.mx

☎ 55 5355 • 2529

[f](#) hospitalpequesoficial

[t](#) Hospitalpequesoficial

📍 Nueces 184, Col. Nueva Santa María, Azcapotzalco, C.P. 02800, CDMX





Cuando es maligno por lo general su crecimiento es rápido, puede provocar dolor e incomodidad a tu mascota, se puede ulcerar, sangrar y tornarse de color rojizo u oscuro, y desafortunadamente también tiene la capacidad de invadir o infiltrar a otros órganos.

¿QUÉ SON LOS LIPOMAS?

Por otra parte, los veterinarios vemos a muchos pacientes a los que les diagnosticamos lipomas, que son masas que en su gran mayoría se clasifican como benignas y son más comunes en perros que en gatos. Generalmente están debajo de la piel, son suaves, con cierta movilidad, no generan dolor, incluso la piel que los cubre no se ve afectada, pero lo malo es que con el tiempo pueden aumentar de tamaño e impedir el movimiento, si se encuentran en zonas de flexión como axilas o ingle.

No obstante, una variante de los lipomas benignos son los lipomas infiltrantes, los cuales suelen invadir a los músculos, provocar molestia al tacto o manipulación, y es más probable que requieran de cirugía para su extracción. Existe otra variante, aun-

que muy rara, que son los liposarcomas; son malignos, pueden migrar a otros órganos y provocarles metástasis. Por eso es fundamental un diagnóstico certero y a tiempo.

Signos de los lipomas. Dificilmente encontrarás signos, a menos que se encuentren en una zona de mucho movimiento como las axilas o ingle. Si ya creció lo suficiente, es posible que tu mascota evite ciertas posiciones para dormir, por la misma molestia e incomodidad que le provocan.

Diagnóstico. Una aspiración con aguja fina (punción) puede ser suficiente para emitir un diagnóstico certero; en caso de sospechar de algo más grave seguramente tu veterinario recomendará realizar un estudio histopatológico posterior a la cirugía.

Tratamiento. Dependerá del criterio de tu veterinario, porque debe basarse en el examen físico, edad y condición de tu animalito, así como de los resultados obtenidos.

OTROS TIPOS DE TUMORES CUTÁNEOS MÁS COMUNES

- **Papilomas:** tienen aspecto de verrugas.
- **Histiocitomas:** tienen aspecto de botón, generalmente se dan en animales jóvenes y desaparecen en poco tiempo.
- **Mastocitomas:** son tumores de células llamadas mastocitos, en su mayoría malignos; se presentan como abultamientos sin pelos y enrojecidos.
- **Carcinomas de células escamosas:** se han llegado a relacionar con la exposición a radiación UV, se presentan en zonas del cuerpo con menor pigmentación y son comunes en perros de pelo blanco.
- **Melanomas:** son nódulos oscuros que comúnmente se localizan en párpados o boca. Suelen ser malignos.

Aunque estas son las características generales de los bultos en piel de mascotas, no son una regla. Ante cualquier cambio o aparición de bolutas, acude con tu veterinario de confianza, quien te hará la mejor recomendación: simple observación, revisiones periódicas, cirugías posteriores, combinaciones de alguna de éstas o tratamientos oncológicos complementarios.

El observar y palpar con frecuencia a tu mejor amigo de cuatro patas para ver si algo en su cuerpo ha cambiado, es de suma importancia y así actuar a tiempo.

PARA LOS FANS MÁS



PATROCINADOR OFICIAL DE LA NFL

Amor Incondicional®

*Marcas Registradas por Malta Texo de México, S.A. de C.V. "Todos los derechos reservados NFL Properties, LLC 2020-2021. Ejecución válida en México. La NFL, sus 32 equipos y/o cualquiera de sus empresas afiliadas se eximen de toda responsabilidad relacionada con la ejecución de la presente promoción/producto".



EL INVIERNO SE ACERCA: ¡PROTEGE A TU MASCOTA DE FORMA AMIGABLE!

Ya llega la temporada de frío y con ella las enfermedades respiratorias en las mascotas. Resulta de suma importancia proteger a tu perro a través de la vacunación contra padecimientos como la traqueobronquitis infecciosa canina.

¿En qué consiste? Esta enfermedad es altamente contagiosa y es causada principalmente por una bacteria llamada

Bordetella bronchiseptica, capaz de generar una tos muy intensa que podría progresar a neumonía. La transmisión se da mayormente en lugares donde conviven muchos perros como guarderías, parques o refugios; por esa razón se le conoce como “tos de las perreras”.

Cómo evitarla. Es crucial evitar el contagio a través de la prevención, especialmente si tienes más de una mascota y si fre-

cuenta espacios de socialización. La clave está en la vacunación y en los refuerzos anuales.

Por fortuna, ahora en México existe una opción novedosa y amigable que se aplica oralmente. No necesita agujas y no es invasiva, por lo que brinda una experiencia libre de estrés para tu mascota y para tu familia, fortaleciendo así el vínculo: porque cuando las mascotas están sanas, las familias también lo están.



Recombitek® **es** Vacunación amigable contra *bordetella* bronchiseptica

Recombitek Oral *Bordetella* brinda
protección rápida y efectiva.

Ofrece una experiencia simple y
libre de estrés para todos los involucrados.



Recombitek® es una línea de vacunas caninas que protege contra: moquillo, adenovirus, parvovirus, coronavirus, parainfluenza,
L. canicola, *L. icterohaemorrhagiae*, *L. grippotyphosa*, *L. pomona* y *bordetella bronchiseptica*.

Para uso exclusivo veterinario. Su venta requiere receta médica.

No. de Reg. B-6407-090, B-6407-091, B-6407-092, B-6407-096, B-6407-113, B-6407-139, B-6407-141, B-6407-140.

Boehringer Ingelheim Animal Health México, S.A. de C.V.

 **Boehringer
Ingelheim**



VORACIDAD: ARRASANDO CON LA COMIDA

Según la Real Academia Española, la palabra voraz, cuando se aplica a un animal es que es “muy comedor”, aunque en personas se refiere a alguien “que come desmesuradamente y con mucha ansia”. Por eso yo me quedo con la segunda definición para aplicarla a las mascotas, principalmente a los perros.

Podría dar una larga explicación sobre el control del apetito y el uso de la energía en los mamíferos, pero mejor diré que el hambre y la saciedad derivan de estímulos que actúan sobre el hipotálamo (la parte del cerebro que regula diferentes cuestiones del organismo). Esos estímulos provienen del sistema nervioso, del sistema endócrino y del



digestivo. Por eso la voracidad tiene diferentes orígenes.

DE LOBOS (Y CANINOS) VORACES

Hay explicaciones más sencillas para comprender la voracidad que suele presentarse en canes (más que en gatos) y para ello hay que estudiar sus ca-



racterísticas naturales. Aunque ambos son del orden *Carnívora*, a los primeros se les considera omnívoros y los segundos son carnívoros estrictos.

Por una parte, un minino suele consumir unas 15 a 20 pequeñas raciones -sobre todo al anochecer-, y dicho comportamiento deriva de un ancestro suyo que era un depredador solitario adaptado a consumir presas pequeñas (por eso su regulación en cuanto al consumo del alimento y por qué es más sencillo llenarle su recipiente una vez al día); además añadiré que es más selectivo a los sabores y esto contribuye a que racione su comida.

Por otra parte están los lobos como referente de la forma de alimentación del perro. Ellos suelen cazar presas grandes y compartirlas siguiendo un orden jerárquico; esto los hace ingerir copiosas cantidades de comida en el menor tiempo posible para no perderla o no compartirla. De aquí entenderás por qué algunos canes no toleran que alguien se acerque a su alimento a pesar de ser excelentes compañeros y aunque nunca antes hayan sido agresivos.

No obstante, si hay un aumento en su consumo de alimento, puede agravarse en ciertas situaciones, por ejemplo, cuando quiere obtener la atención de su familia o cuando su tutor lo premia intensa y afectuosamente al terminar su plato (esto condiciona su voracidad).



TRAS LA CROQUETA PERDIDA

Y no hay que dejar a un lado la exploración, que es un comportamiento que a un can le causa mucha satisfacción porque suele concluir con una recompensa. Habrás notado, al menos alguna vez, que olfatear el camino hacia el bote de la basura, vaciar su contenido y consumirlo, es de una motivación insuperable.

En mi caso lo noté con Sofi, una hermosa perrita mestiza que fue mi compañera y que estuvo algún tiempo en la calle antes de adoptarla. Solía terminar su plato y salir a pasear. Para ella la búsqueda de alimento continuaba, convirtiéndose en un comportamiento muy arraigado a pesar de que ya estaba satisfecha.

Además, como veterinaria he observado y escuchado con frecuencia cómo los tutores se disculpan por darles a sus canitos premios y alimento extra... sólo porque les lanzaron una mirada incisiva e intencional (mirada que aprendieron y refinaron para obtener más atención y alimento). Sin embargo, hay que tener en cuenta que si se trata de una hembra que está amamantando, es natural que presente mucha hambre y busque más alimento.

¿ES DAÑINA LA VORACIDAD?

Fuera de anécdotas, lo cierto es que la voracidad puede generar problemas de comportamiento y de salud, principalmente obesidad, y tener consecuencias sobre el corazón y las articulaciones, por no hablar de la exposición a tóxicos y venenos al comer basura y cosas en la calle, además

de causar vómito por sobrecarga del estómago e incluso producir torsiones gástricas que derivan en cirugía (o en la muerte).

En cuanto al comportamiento también hay problemas: puede conducir a agresiones hacia ti o hacia otro can en su defensa de la comida.

¿QUÉ HAGO SI TENGO UN PELUDO VORAZ?

Aunque en perros esto es más frecuente, en los gatos también puede presentarse. Lo recomendable en ambos casos es acudir con tu veterinario para determinar por medio de análisis clínicos si tienen alguna enfermedad (diabetes, insuficiencia pancreática o problemas de tiroides).

Una recomendación es alimentarlo dos o tres veces al día; incluso cómprale un plato para alimentación lenta (plato laberinto), para retardar el tiempo de consumo. Existen juguetes dosificadores que, además de evitar un atracón, pueden ayudar a entretenerlo (perro o gato).

En muchas ocasiones es preferible que acudas con un etólogo (un veterinario que se especializa en el comportamiento), y que mediante técnicas de modificación de la conducta (como el refuerzo positivo) logrará que tu canito disminuya o evite ser agresivo al proteger su comida.

Al salir a pasear debe ser con correa para evitar que coma cosas en la calle. Si es un michi debe quedarse en casa; en este caso procura darle espacio (más superficies). Finalmente, crea un programa de enriquecimiento ambiental para que se mantengan activos (un animal aburrido tiende a comer más) y desarrollen sus capacidades de exploración y juego.

Beriscan[®]
pa' los cuates **pro**

**20% DE
PROTEÍNA**
AHORA CON
NUEVA IMAGEN



www.beriscanpro.com

 Beriscanpro Oficial

¿CUÁNDO DEBO PREMIAR A MI DOGGY?

Heather Beach
petfinder.com

Sé que la alegría que te produce ver a tu cachorro moviendo la colita, portándose bien, o sentándose suplicante para pedir comida, te hace darle un premio. ¿Hay algo de malo en ello? aparentemente no, pero también se traduce en un desbalance en su dieta que pone en riesgo su salud. Veamos por qué.

PREMIOS... Y CALORÍAS

La Dra. Deborah Linder, nutricionista veterinaria de la Clínica de Obesidad para Animales de Compañía de la Universidad Tufts, en Massachusetts, advierte a los tutores de mascotas sobre este tipo de productos saludables y golosinas: "Las dietas (...) y premios con diferentes aditivos, deben utilizarse bajo la supervisión de un veterinario, ya que pueden ser detonantes para el desarrollo de otras enfermedades. Además, deben darse de forma limitada, de manera que no se puede esperar que generen beneficios importantes en la salud de su perro".

Según las recomendaciones de Linder, no debes dar a tu canito más del 10 % total de calorías diarias en premios o golosinas. Claro, si tienes más de uno y son de diferente tamaño, esto puede ser complicado: si por ejemplo tienes uno pequeño (de unos 6 kg), y otro robusto de 40 kg (que es ocho veces el tamaño del chico), la ingesta de calorías de uno y otro variará enormemente.

Y si tomas en cuenta el 10 % del total de calorías, la asignación de premios para el chiquito puede ser de una galleta, y unas ocho para el grandote. Pero ojo: incluso un sólo premio para tu enano puede superar la cantidad de calorías que necesita al día. Lo mejor es que consultes con tu vet sobre las necesidades calóricas de cada uno, y así calcules bien la asignación diaria de comida y premios (¡sin pasarte del límite!).

¿YA LEÍSTE LO QUE CONTIENE?

Al comprar premios (y alimentos) para perros, sigue el mismo sentido común que al hacer compras para tu familia, como ver la lista de ingredientes. Si son cosas no reconocibles o que no puedes pronunciar, tal vez no sea un premio adecuado.

Además, tu can tiene un paladar diferente al tuyo: seguramente no se te antojará una oreja deshidratada de res para la cena (un premio súper común en tiendas de mascotas), pero para tu amiguito será como un filete *mignon*.

No olvides que tu *dogtor*, además es dentista, farmacéutico y nutriólogo, así que pregúntale sobre las necesidades nutricionales de tu can, que variarán según su edad, raza, nivel de actividad y otros factores. Él te dará los mejores consejos sobre qué tipo de premios son los mejores.





Extrañarte es natural

Aliméntame naturalmente

DIAMOND **NATURALS** Holistic

Alimentación **holística mejorada**
con súper alimentos.

- Vida Sana y Activa
- Fortalece el Sistema Inmunológico
- Pelaje Sano y Hermoso

www.diamondpet.mx





CUÁNDO SÍ Y CUÁNDO NO DARLE PREMIOS

El momento ideal para darlos es entre comidas, pero aprovecha para entrenar de paso a tu perro. Como regla general, guarda los mejores hasta el final, para volver a “engancharlo” si comienza a perder interés en la sesión de entrenamiento. Eso sí, si usas premios como herramienta de formación, un premio no funcionará bien justo después de que haya comido (a menos que el tuyo sea de los glotones que todo devoran).

Y debes dárselo sólo cuando haga justo lo que quieres. ¿Qué tal si pruebas con este ejercicio básico para que aprenda la orden “sentado”?

1. Sostén el premio entre el índice y el pulgar. Deja que tu cachorro lo huela y sepa que está ahí, siguiendo esta regla: primero la nariz, luego los ojos y después los oídos. Porque cuando se compromete su nariz, se apela a la parte más importante de su cerebro, y es más factible que te entienda.
2. Mientras olfatea el premio, levanta la golosina por encima de la nariz y pásala gradualmente a lo largo de su cabeza, hacia atrás y hacia los hombros. El objetivo es que levante la cabeza, mueva los hombros hacia atrás y, de forma natural, ponga la cola en el suelo.
3. Si llega a saltar a tu mano, evita que alcance el premio. Para ello debes colocar la mano más cerca de su cabeza. En el momento en que comience a seguir el premio con la nariz y los ojos y se siente, dile con calma la palabra “sentado” (¡pero sin distraerlo!), y dale su bien ganado premio.
4. Una regla importante es no que no pierdas la paciencia y seas claro. Quizá no haga las cosas a la primera, pero con unas cuantas repeticiones entenderá lo que esperas de él para ganar su premio; él estará feliz de complacerte y de ganar una golosina, así que no desistas.
5. Finalmente, no sobrepases el número de golosinas permitidas al día, así que toma en cuenta lo ya mencionado. De ser necesario, vale la pena que cortes un premio en varios pedacitos.

EJERCICIO Y DISCIPLINA POR ENCIMA DEL AFECTO

Los premios son una forma de afecto, pero también tus apapachos y buenos momentos. Un rico bocadito debes darlo en el momento adecuado y por las razones correctas, ya que si no es así puedes confundir a tu canito si no eres coherente en la forma de administrarlos. Esto significa que si se los das siempre, no lo identificará como un mérito a su esfuerzo y los pedirá en todo momento. Así que si se porta bien o hace lo que le pides, hay muchas formas de demostrarle tu alegría, por ejemplo, con tu voz amable y satisfecha y tus caricias, porque las golosinas no son la única recompensa.





Desde el **MÁS** tranquilo hasta el **MÁS** curioso todos merecen nuestro amor y cuidado.

En Banfield lo sabemos mejor que nadie ya que desde hace más de 15 años continuamos llevando salud y bienestar a las mascotas de México.

Nuestros **Planes de Bienestar Banfield®** son los paquetes de servicios en Medicina Preventiva más accesibles para que tu mascota disfrute de una vida más prolongada, sana y feliz.

TODOS NUESTROS PLANES INCLUYEN¹:

- ★ Consultas **SIN COSTO** por 1 año
- ★ Vacunación anual
- ★ Check Ups con pruebas y análisis de laboratorio
- ★ Desparasitación
- ★ Esterilización
- ★ Limpieza dental profesional
- ★ Asesoría nutricional
- ★ Descuentos en otros servicios

1. Los servicios pueden variar dependiendo del plan contratado.
2. Aplican restricciones, para conocer más visita www.banfield.com.mx/condiciones

¡RECUERDA QUE NUESTRAS MASCOTAS ENVEJECEN MÁS RÁPIDO QUE NOSOTROS!

Por eso es muy importante revisar su condición de salud al menos **2 veces al año**.

Al presentar este anuncio, recibe **UNA CONSULTA GRATIS** para tu mascota y si contratas un **Plan de Bienestar Banfield®** la cuota de inscripción **NO TIENE COSTO²**.

Sólo llama al **55 5658 6080** para agendar una cita y cuando lleves a tu mascota entrega este anuncio en la Recepción.

Vigencia hasta el 31 de diciembre del 2020.

Te invitamos a que nos visites **HOY MISMO**, nos encantará colaborar contigo en el cuidado de tu mejor amigo.

Síguenos como BanfieldMexico en:



55 5658 6080
banfield.com.mx



Hospital Veterinario
UNAM-Banfield



Av. Antonio Delfín Madrigal S/N, Col. Cd. Universitaria, Coyoacán, CP 04510 México CDMX, junto al metro Universidad y a un costado del Bicipuma.

CÓMO **USAR UN** **ARNÉS DE CABEZA**



El "gentle leader" es una herramienta útil, libre de dolor o crueldad, que te ayudará a tener paseos felices y relajados.

EN EL NÚMERO ANTERIOR TRATAMOS SOBRE LOS PASEOS INCÓMODOS, QUE SON CUANDO TU PERRO TE LLEVA DE CORBATA. AHORA HABLAREMOS DEL ARNÉS DE CABEZA PARA FACILITAR EL PASEO.

MVZ EMCV (EC) Aline Ixtab Morales Estrada
MVZ EMCV (EC) Alejandro Pérez Castañeda
Especialistas en Etología clínica
etovetmx

¿Sabías que los perros también pueden usar un arnés de cabeza como el de los caballos? Es muy probable que ya lo hayas visto, pero no sabías qué era. Es aquel que da al perro un aspecto de tener unas cintas en la cara y del cual quizá pensaste: “Seguramente es un perro agresivo o es un bozal”, por lo que es posible que le hayas dado la vuelta y hayas preferido alejarte. Pero, ¿es realmente un bozal o sólo se utiliza si tienes un can problemático? Otras dudas que pueden surgirse son cómo se utiliza y qué resultados puedes esperar de él. Aquí resolvemos todas estas cuestiones.

ARNÉS DE CABEZA: ¿ES PARA TODOS?

Existen diversas marcas de arneses de cabeza, unos mucho más cómodos y seguros que otros. Pero debes saber que no todos los perros son candidatos para el uso de esta herramienta, principalmente por su anatomía del cráneo, pues hay algunas razas en las que su tabique nasal es muy corto. Así que, antes de adquirirlo, investiga si el tuyo lo puede utilizar, para eso debes mirar y conocer los modelos que existen y así comprar el que se adecue a tu perrito.

Considera también lo siguiente: los collares fijos y pecheras provocan que exista la acción de jalar, lo cual se llama “reflejo de oposición”, el cual se activa cuando sienten presión en el pecho y el cuello, es por eso que a los canes se les hace muy fácil llevar a sus tutores de paseo.

AHORA BIEN, ¿PARA QUÉ SIRVE ESTE TIPO DE ARNÉS?

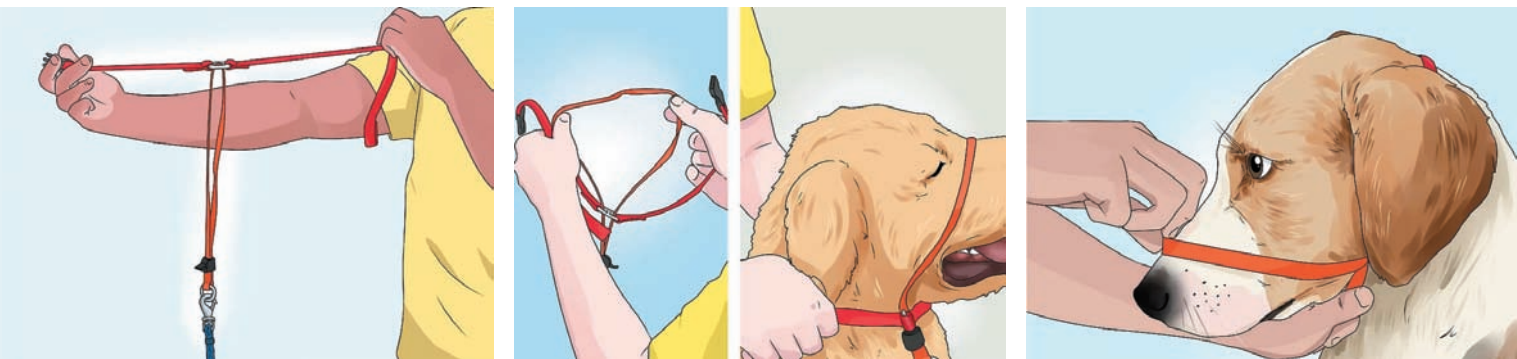
Es una herramienta que va a ayudarte a tener un paseo más ameno y tranquilo, ya que tu amigo de cuatro patitas no podrá tirar de la correa tan fácilmente al no tocar pecho ni cuello; esto hace que pueda ser manejado por quien sea, desde una persona que no tiene mucha fuerza hasta alguien que tiene alguna lesión en hombros o espalda, sin importar la talla de tu peludito o su edad. Y lo más importante, no lo lastima ni es agresivo con tu can.

YA TENGO EL ARNÉS, ¿CÓMO SE UTILIZA?

Es común que al tener el arnés y notes muchas cintas, tal vez no sepas cómo colocarlo. Una recomendación importante que te haremos es que al comprar el arnés de preferencia tenga la menor cantidad posible de cintas, que además sean delgadas y ajustables en su totalidad para que quede a la medida perfecta de tu perro (¡hay de varias tallas, muchos colores y diseños padrísimos!).

Todos deben de traer un instructivo, por lo que te recomendamos seguirlo para el ajuste, aunque hay dos tips básicos: primero, que la cinta del cuello debe ajustarse como si fuera una gargantilla (así no tocará su cuello ni le cortarás su respiración).

Y segundo, que la cinta de la boca debe correr por todo su tabique nasal (debes de medirlo con su hocico entreabierto), sin rebasar la zona húmeda de su nariz para evitar que se salga la cinta. Esto permitirá que pueda abrirla sin



problema alguno para que pueda beber agua, ladrar, comer, jadear o tomar una pelota (en efecto, debes saber que también puede morder, por eso no es un bozal y no lo hace exclusivo para canes agresivos).

UN PASEO CÓMODO PARA TODOS

Antes de usarlo, es básico que familiarices a tu amigo canino con este tipo de arnés. Por eso no es muy recomendable que salgas a pasear utilizándolo desde el día uno, ya que a fin de cuentas es un objeto extraño para él y eso le puede generar cierta incomodidad (simplemente ponte en su lugar: es como cuando usas tacones o zapatos formales por primera vez).

Así que primero debes colocarle el arnés y ofrecerle algunos premios, jugar con él, darle su comida o cualquier actividad que le guste (en el instructivo te indica como ir del paso uno a los

subsecuentes). Cuando veas que se emociona al verlo y permite traerlo puesto por más de 15 minutos, quiere decir que está listo para salir a caminar con este aditamento.

Una de las grandes ventajas del arnés de cabeza es que está diseñado para que tu perro pueda desenvolverse durante el paseo, sin tener la necesidad de caminar como soldadito a tu lado. Recuerda, la correa no debe de tensarse, por lo que puedes acompañar el arnés con una correa larga que le permita llegar fácilmente a las zonas con olores o para saludar a su mejor amigo.

En cambio, al usar esta herramienta, lo que se busca es que se sienta muy cómodo en su paseo, sin limitar sus necesidades; de hecho debe de observarse muy contento a la hora de caminar. Finalmente recuerda que el uso de herramientas libres de dolor, ayudará a mantener un buen vínculo con tu pequeño.

Ojo: si estás acostumbrado a tirar de su correa para alejarlo de algo como si fuera un collar de castigo, es mejor que te olvides de este arnés, ya que podrías lastimarlo.



Comida nutritiva para tu
PERRON todos los días.



VENTA EN LÍNEA

croquetasperron.com.mx

   Croquetas Perron



RATA GANA UNA MEDALLA POR SALVAR VIDAS

Las minas explosivas han mutilado y asesinado a miles de personas. Detectarlas con animales entrenados es esencial. Entre ellos destaca Magawa, una rata de abazones gigante que ganó la medalla de oro del Dispensario Popular de Animales Enfermos (PDA) al detectar en 7 años 40 minas y unos 30 artefactos explosivos en Camboya.



NUEVO BEBÉ PANDA EN EL SMITHSONIANO

En el Zoológico Nacional Smithsoniano nació en agosto una nueva cría de panda gigante. Pesó casi 1 kg y midió 34 cm. Fue presentado hasta ahora que sus veterinarios le hicieron su primera revisión médica.

TORTUGAS GALÁPAGOS EN RECUPERACIÓN

Considerada una especie en peligro de extinción, fueron criadas en cautiverio 36 tortugas gigantes para ser liberadas. Pertenecientes a la especie *Chelonoidis chathamensis*, ya están en la isla San Cristóbal, junto a otros 6.700 ejemplares.



RECUPERADA DE LA PESCA ACCIDENTAL

Gracias a la Asociación Cayume, una raya bebé de 8 g y 11 cm nació de un huevo recuperado por la pesca accidental en Mallorca. Con el proyecto Eggcase 2020 se busca recuperar huevos de rayas y tiburones para una nueva oportunidad.



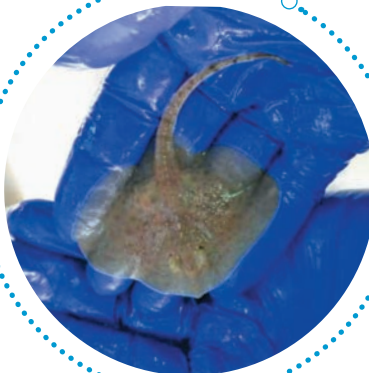
RANA HALL: NO ESTABA DESAPARECIDA

Conocida también como Holly, fue afectada por la actividad minera. "Cinco minutos fuera del agua y muere", indicó un investigador de la Universidad Católica de Temuco. Se pensó extinta hace 80 años, pero fue localizada en una charca de Atacama, en Chile.



DICEN "NO" A LA CAZA DE LOBOS

Mediante un referéndum, Suiza rechaza la caza legal de lobos. Considerados casi extintos hace 25 años, nuevamente se ha mantenido su protección nacional. Gracias al 52 % de los votos se anuló la nueva ley de caza que ya había sido aprobada por el Parlamento y el Gobierno. Apenas existen unos 80 ejemplares en la actualidad.

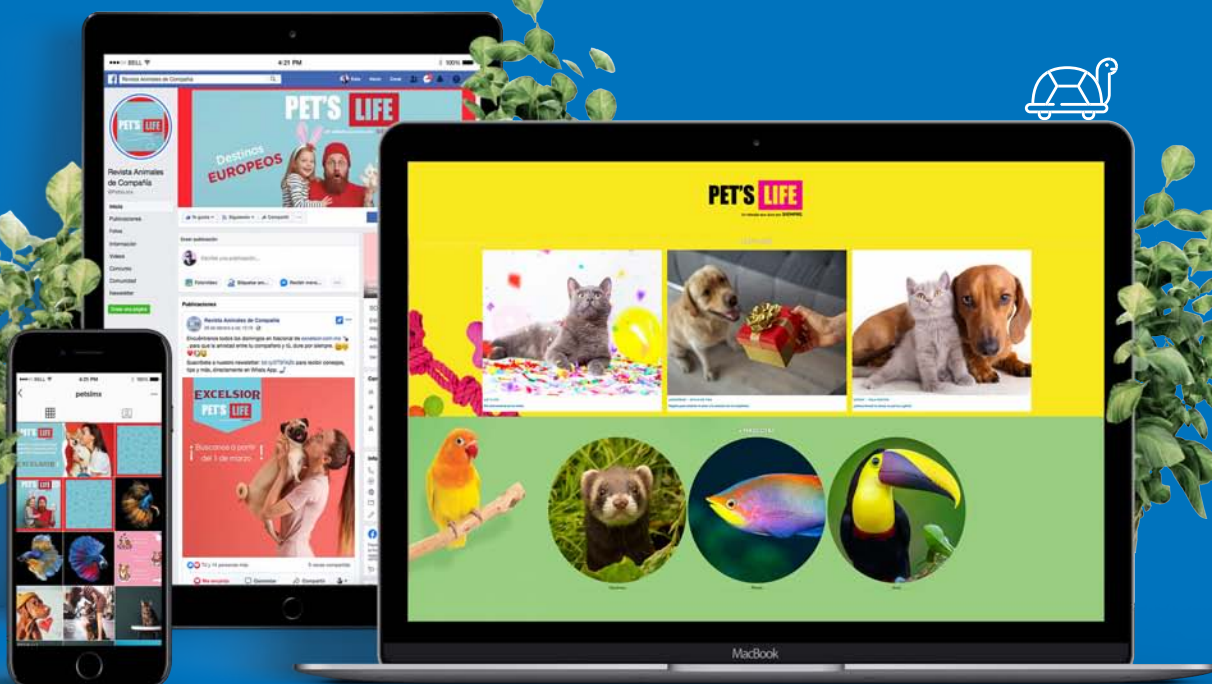


LOS MEJORES TIPS PARA TI EN



PET'S LIFE

Un vínculo que dura por **SIEMPRE**.



SÍGUENOS



@PetsLmx



petslife.com.mx



SOS GATITOS:

ACCIDENTES MÁS FRECUENTES

(Y CUÁNDO **CORRER AL VET**)

MVZ Esp MCPyG Doraly Ponce Batres

Hospital Veterinario UNAM-Banfield

servicioalcliente@banfield.net

banfield.com.mx

BanfieldMexico

La sala de urgencias en un hospital o clínica veterinaria cada vez recibe a más pacientes felinos. Esto se debe a varios motivos, uno de ellos es que la población de gatos en los hogares ha aumentado, por lo que la interacción y rutinas diarias hacen que sus tutores se percaten de cosas que están fuera de lo normal.

Los michis son seres muy curiosos, por lo que no es nada raro que hagan cosas que pueden poner en riesgo su vida. Ten presente que al ser una especie que rara vez demuestra dolor o de la que es un poco difícil saber cuando algo no está bien, sepas reconocer algunos casos y signos de alarma que te van a indicar que es momento de acudir de forma inmediata con tu veterinario.

Nuevamente y considerando que es un ser difícil de descifrar, hay casos donde debes darte cuenta que se puede tratar de una urgencia y que es un motivo para acudir de forma inmediata a que reciba atención veterinaria cuando tu gatito hace o presenta algunas de las situaciones que se enlistan a continuación.

MI GATO POSIBLEMENTE COMIÓ VENENO

Si por algún motivo sospechas que tu minino ingirió alguna sustancia que pudiera considerarse tóxica, ya sea veneno de cualquier tipo (para hormigas, ratas, cucarachas, repelente de mosquitos), pasando por sustancias de limpieza (como cloro, detergentes, aromatizantes), hasta aquellas empleadas contra pulgas o garrapatas (las de perros son tóxicas para ellos), e incluso algún producto de belleza, no lo pases por alto.

Sin importar que lo haya ingerido de manera intencional o accidental, muchos de estos productos pueden tener efectos secundarios graves si no son atendidos de forma inmediata.

MI GATO FUE MORDIDO

Ya sea a causa de un ataque por otro gato o un perro, a pesar de que parezca que no fue algo grave, algunas heridas pueden llegar a provocar la muerte si no son detectadas a tiempo. Por eso es preferible que su médico haga una valoración completa e identifique si existen heridas que requieran atención inmediata.

MI GATO FUE ATROPELLADO

Sin lugar a dudas es una situación que por la sola palabra "atropellado", sabes que debes acudir cuanto antes a la sala de urgencias de la clínica veterinaria.

MI GATO SUFRIÓ UNA CAÍDA

Esto aplica tanto para los cachorros como para los adultos. Como mencioné al inicio, se trata de una especie muy curiosa y que generalmente escala y puede llegar a caer de una altura considerable, produciéndole un daño inmediato. Incluso aunque sea de una distancia no tan alta, puede ser lo suficientemente grave como para provocarle



algún daño neurológico que sólo un veterinario especializado podría identificar de manera temprana. Hasta podría llegar a sufrir alguna fractura que deba ser inmovilizada de forma urgente.

MI GATO URINA CON SANGRE (O NO PUEDE URINAR)

Es un problema muy común. De hecho, debes saber que es el número uno en urgencias de pacientes felinos cuando un tutor nota que la cantidad de orina de su michi ha disminuido, orina con dificultad o hay presencia de sangre en el arenero. Esto último, por ejemplo, indica un problema muy severo de vías urinarias que, si no se atiende rápido, puede tener consecuencias fatales.

MI GATO VOMITA Y NO COME (O LO QUE COME LO VOMITA)

Debes estar consciente que muchas veces los gatos, dentro de sus juegos, pueden llegar a tragar algún cuerpo extraño, desde hilos, plásticos, madera, hasta piedras o algún fragmento de un juguete. Todo ello puede llegar a quedarse atrapado en el esófago, estómago o intestinos. Este tipo de accidentes tienen mejor pronóstico si se diagnos-

tica el problema lo más pronto posible, ya que los cuerpos extraños pueden llegar a provocar perforación intestinal y peritonitis.

Otra causa de esos signos es la pancreatitis, que si bien al inicio no se considera una urgencia, si no se diagnostica oportunamente las secuelas son muy graves.

MI GATO PARECE QUE TIENE ALGO ATORADO Y NO PUEDE RESPIRAR (O SU LENGUA SE VE MORADA)

Es común que un tutor no logre identificar cuando su gato tose. Ocurre si tu minino pareciera que tiene algo atorado o si observas que hace un esfuerzo y emite un sonido diferente al jalar aire (lo cual no es normal). Si además notas que cuando lo hace su lengua se pone de un color morado, no debes esperar ni un minuto más y llévalo a urgencias: puede estar pasando por un proceso que no le permita respirar y pudiera desvanecerse en cualquier instante.

En conclusión, lo ideal es que no ignores si tu gato presenta o atraviesa alguno de los escenarios antes descritos, ya que la atención veterinaria inmediata puede hacer la diferencia entre la vida y la muerte.



PET'S LIFE

Un vínculo que dure por SIEMPRE.

EXCÉLSIOR



Se une al **EXCÉLSIOR** para presentar una comunidad sin precedentes en el segmento de mascotas.

Cada domingo podrás encontrarnos en la sección Nacional del periódico, distribuido en locales cerrados, aeropuertos, quioscos y áreas VIP en toda la República Mexicana.

Podrás disfrutar de contenido exclusivo que abarca recomendaciones:

- 🐾 Pet friendly
- 🐾 Tips de cuidado
- 🐾 Razas
- 🐾 Estilo de vida
- 🐾 Viajes Accesorios
- Y más...

¡NO TE LO PIERDAS!





¿POR QUÉ A LOS GATOS LES GUSTA ESTAR EN LO ALTO?

QUIENES HEMOS TENIDO EL PLACER DE CONVIVIR CON UN GATO SABEMOS QUE LES GUSTA TREPAN A TODO: A LOS MUEBLES, AL REFRI, A LOS ÁRBOLES... ¿TE HAS PREGUNTADO A QUÉ SE DEBE ESTA CONDUCTA?

MVZ Mish Castillo
 ✉ mish@ican.vet
 📧 @icanlat

Los gatos domésticos y los silvestres tienen garras, músculos y huesos que les permiten escalar y llegar a diferentes alturas. Esta conducta de trepar se debe, en parte, a que buscan estar en un sitio donde puedan vigilar sus alrededores, evitando ser cazados por depredadores más grandes como coyotes, zorros o águilas (o a veces, hasta por sus hermanos perrunos o por niños). Así que trepando a un lugar alto obtienen una vista panorámica donde pueden mantenerse seguros... y también tomar una siesta.

Otra de las razones por la cual escalan es para tener un sitio dónde esconderse. El hueco de un árbol, una cueva entre las rocas, e incluso una caja de cartón encima de unas repisas, pueden servir como refugio.

SÓLO POR MERO INSTINTO

Para los peluditos en casa, esconderse de los depredadores o buscar un escondite es algo instintivo. Esto quiere decir que es un comportamiento natural y que lo llevan a cabo sin importar si viven dentro de una casa o departamento, en vez de estar afuera.

Ahora bien, toma en cuenta que cuando habitan dentro de los hogares, su territorio es mucho más pequeño que si vivieran en exteriores. Subirse a los muebles o a sus árboles para gatos, es similar a añadir un segundo o incluso un tercer piso a su territorio: tienen más espacio para moverse.

Ahora que hemos vivido semanas de encierro debido a la pandemia, se puede entender cómo

se sienten los michis al estar encerrados en casa. Si alguien te ofreciera construir un tapanco o un segundo piso en tu hogar sería fabuloso, ¿no? Pues cuando le permites a tu gathijo la opción de trepar a diferentes alturas, le estás regalando “pisos extra” a su área.

CUÁLES SON LOS LUGARES IDÓNEOS

La realidad es que los mininos no necesitan árboles o montajes en paredes especialmente diseñados para ellos que, aunque son bonitos, pueden ser caros. Basta con dejarles libre una repisa en un librero (¡la más alta!), permitirles subir al refrigerador, a la lavadora o a muebles que no te preocupen, o construirles un espacio tú mismo. Si eres habilidoso, incluso puedes hacerles castillos con cajas de cartón reutilizadas; también puedes destinar un mueble de segunda mano para este fin y adaptarlo para que lo usen ellos.

Un punto importante a considerar es que debes tener especial cuidado de que los sitios altos sean seguros para tus michis y no haya riesgo de caídas. No les permitas estar cerca de ventanas abiertas, balcones o azoteas, ya que pueden caer y sufrir fracturas y otras lesiones severas.

Por todo lo anterior, es básico que les ofrezcas sitios seguros donde puedan trepar. Dependerá de ti el permitirles subirse a todos los muebles o solamente a ciertos lugares. En este último caso, requerirá de un poco de paciencia y algunos ejercicios para que les enseñes dónde sí y dónde no.

Si tienes dudas sobre cómo hacerlo, no dudes en consultar a un veterinario especialista en etología conductual para que te ayude.

MAULLIDOS Y SERENATAS NOCTURNAS

MVZ Ruy Baruch Bucio
Consulta privada en Etología clínica de gatos
✉ mvzrui@hotmail.com

“MI GATO SE LA PASA MAULLAN-
DO POR LA NOCHE. NO SÉ SI
ES UN PROBLEMA DE
COMPORTAMIENTO Y QUÉ
PUEDO HACER”.



Tuviste un día pesado y lo único que quieres es descansar. Y cuando te dispones a dormir, ¿qué crees?, que tu minino tiene otros planes, ha organizado un concierto nocturno y comienza a cantar y cantar: “¡Miau! ¡Miau! ¡Miau!”.

Si eres un fiel seguidor de Pet's Life, en el número de mayo mencionamos las razones por las cuales tu michi se la pasa maullando. Y ahora nos enfocaremos en los maullidos nocturnos.

CÁNTICOS POR “AMOR”

Una de las causas más comunes de las vocalizaciones nocturnas se relaciona con la reproducción. El celo en las hembras tiende a ser muy escandaloso y las vocalizaciones las presentan por la noche. Son poliéstricas estacionales (presentan varios celos en su estación reproductiva), pero en México pueden presentar su ciclo reproductivo todo el año por la mayor cantidad de horas de luz a las cuales están expuestas, que las lleva a entrar en celo más seguido.

Esa es la razón por la cual tu gatita da sus conciertos. No es un problema de conducta, pero sí una conducta problema, que es normal en la especie, pero que resulta un problema para las personas. Otro ejemplo es el marcaje con uñas: es normal que un gato lo haga, pero el problema es que lo haga en tu sillón nuevo.

Lo más sensato es esterilizar a tu michi. En México hay una gran población de animales abandonados o maltratados a consecuencia de la reproducción injustificada de mascotas.

Esterilizar es benéfico para los mininos al evitarles problemas de salud. En hembras se reduce que presenten cáncer en sus glándulas mamarias

o piómetra (el útero se llena de pus); ambas enfermedades requerirán de un procedimiento quirúrgico demasiado invasivo, por eso lo más prudente será llevarla a esterilizar. En los machos evitarás tumores testiculares o de próstata.

LLAMADA DE ATENCIÓN

Otro motivo frecuente de los maullidos nocturnos son lo que llamaremos “vocalizaciones reforzadas”, que son las que aprende a realizar como consecuencia de tu refuerzo inconsciente. Esto quiere decir que tú mismo lo estás alentando a maullar.

¿Cómo? Todo comienza cuando lo hace para demandar cierta atención y lo que generalmente suele ocurrir es que respondas de forma verbal a esa demanda, iniciando una “charla” con el minino: “¿Qué pasó?”, “¿Qué quieres?”, “¿Tienes hambre?”, y lo que se te ocurra.

Y tu gatuno es tan inteligente que se da cuenta que para llamar tu atención sólo tendrá que usar sus maullidos para conseguir lo que desea. Ahora bien, hay gatos que son más nocturnos que diurnos, por lo tanto algunos vocalizan más en la noche que durante el día, y todo con el objetivo de demandar atención.

Estos son sólo algunos motivos de los maullidos nocturnos, pero cada gato es un mundo, por lo que la motivación de cada uno dependerá del contexto en que hagan esta conducta. Yo siempre te haré la recomendación de que acudas con tu veterinario de cabecera o con aquel especializado en comportamiento (etólogo clínico), para poder llegar a un diagnóstico conductual o clínico que pueda ayudarte a ti y a tu gatito.


Celebrating Animals | Confronting Cruelty
Worldwide



**HUMANE SOCIETY
INTERNATIONAL**
MEXICO

Humane Society International México

Celebrando a los animales,
confrontando la crueldad

  **HSI México**

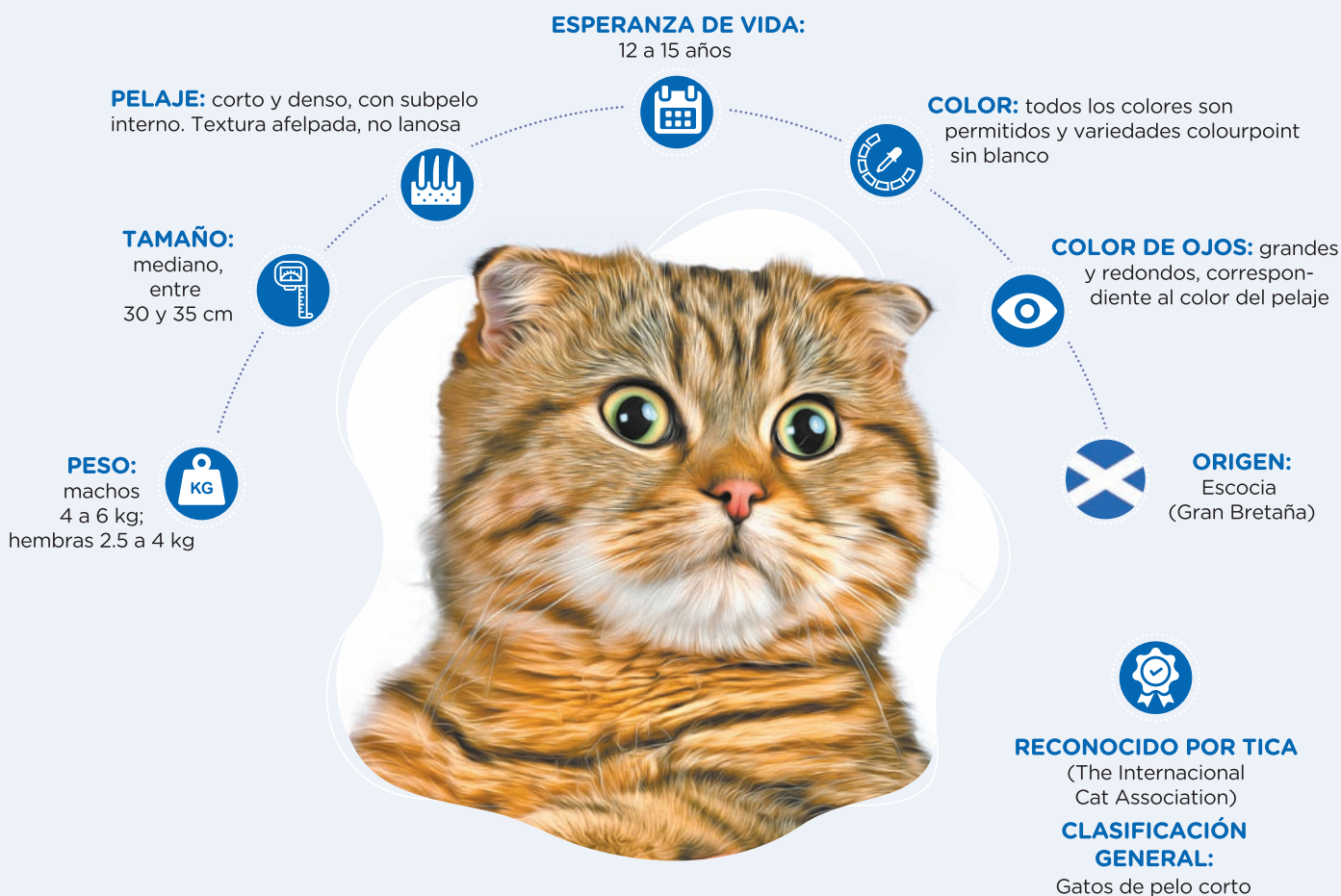


FOLD ESCOCÉS,

SCOTTISH FOLD O HIGHLAND FOLD

ES UNA DE LAS RAZAS MÁS PECULIARES. CONOCIDO POR SU CARACTERÍSTICA DESTACADA: OREJAS REDONDEADAS QUE SE PLIEGAN HACIA ADELANTE, DÁNDOLE LA APARIENCIA DE UN BÚHO DE PELUCHE. SE TRATA DE UN GATITO ENCANTADOR.

DATOS IMPORTANTES



PARTICULARIDADES

Amigable con niños

★★★★★

Amigable con extraños

★★★★★

Necesidad de ejercicio

★★★★★

Inteligencia

★★★★★

Amigable con otras mascotas

★★★★★

Necesidad de socialización

★★★★★

Problemas de salud


★★★★★

Necesidad de acicalamiento

★★★★★

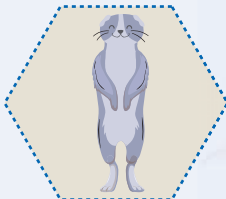
GATONALIDAD

Es dulce y tranquilo, disfruta estar rodeado de gente. Se adapta a entornos diferentes y puede llevarse bien con niños, gatos y perros.



Les gusta jugar a buscar y seguir a su humano favorito por la casa.

Nunca te sientes solo cuando tienes un Scottish Fold.




Con frecuencia se colocan sobre sus patas traseras, como suricatos en un divertido espectáculo, o se colocan en posiciones inusuales.

No es una raza habladora, pero cuando hace ruido, lo hace con una voz suave y delicada. Raramente muestra señales de mal humor.




MÁS SOBRE LA RAZA



Todos los Folds de hoy descienden de un gato escocés de orejas plegadas llamado Susie que fue encontrado por un pastor en 1961.



Las mutaciones genéticas espontáneas, como el pelaje rizado o las orejas dobladas, ocurren en gatos con bastante regularidad.



Los gatitos nacen con orejas normales, pero comienzan a doblarse hacia adelante, entre las 2 y 4 semanas de nacimiento.



No se permiten los cruces entre dos Scottish Fold, ya que se suelen dar casos de graves anomalías óseas en los gatitos.



MVZ Ruy Baruch V. Bucio

Médico veterinario
certificado en etología y
bienestar animal.

Consultor privado en
medicina del
comportamiento de gatos

✉ mvzrui@hotmail.com
☎ 55 2530 • 4015



Méxicos Especialistas en Comportamiento Animal

Resolución de problemas
conductuales

MVZ EMCV (EC)
Aline Ixtab Morales Estrada
MVZ EMCV (EC)
Alejandro Pérez Castañeda

☎ 55 6572 • 3990
f @etovet



Exotic Pet Medical Center

Único Hospital Veterinario
dedicado exclusivamente
a mascotas exóticas

☎ www.exoticpetmedialcenter.com.mx
☎ www.hurones.com.mx
☎ 55 5534 • 1264
☎ 55 5524 • 3444
☎ Búfalo 147, Col del Valle,
C.P 03100, Ciudad de
México



Hospital Veterinario de Especialidades

Servicio de Ortopedia y
Neurología

AMVZ Esp.
Martha Hernández Arellano
MVZ Esp.
Carlos Santoscoy

☎ Facultad de Medicina
Veterinaria y Zootecnia
UNAM



ICAN Vets Educación y Bienestar

Tratamiento complementario
con cannabis
medicinal veterinario

MVZ Mish Castillo
☎ mish@ican.vet

f @icanlat
☎ www.ican.mx
☎ hola@ican.mx



Hospital Veterinario de Especialidades en Fauna Silvestre y Etología Clínica

Servicio para animales de
compañía no convencionales
y fauna silvestre

Atención de problemas de
comportamiento

☎ clinicafaunasilvestre@
hotmail.com
☎ etologiaclinicafmvzunam@
hotmail.com
☎ 55 5622 • 5942



SOMEBA

Sociedad Mexicana de
Etología y Bienestar Animal

✉ info.someba@gmail.com

f Someba Etología y
Bienestar Animal



Koncientizando por un mundo mejor, AC

Adopta, difunde, dona,
apadrina

☎ www.koncientizando.com.mx
f @koncientizando



Anúnciate con nosotros

Tenemos el espacio ideal
para tu presupuesto



Contáctanos
y con gusto
te atenderemos

☎ 56 1544 • 7491
☎ 55 7308 • 0296

☎ edmundo.ceja
@prototipomexico.com





HOSPEDAJE Y ENTRENAMIENTO PARA MASCOTAS



Nosotros lo cuidamos

En Training Camp tenemos lugar para todos



Guardería y hospedaje canino semanal o mensual,
con opción a entrenamiento



¡El mejor lugar para tus amigos!

Tu mascota tendrá diversión garantizada y seguridad en contacto con la naturaleza
Personal y atención veterinaria las **24 hrs del día.**



☎ 55 5424 • 1864



🌐 www.workingdog.com.mx/trainingcamp/




Hospital Veterinario de Especialidades

Área de Medicina de Gatos

MVZ Esp.
Jesús Marín Heredia

☎ 55 5622 • 5864

📍 Facultad de Medicina Veterinaria y Zootecnia, UNAM




Grupo Veterinario San Mat

Medicina Interna, Cirugía Tejidos Blandos, Medicina Complementaria (Flores de Bach y Homeopatía). Especialización en: Dermatología, Rehabilitación Física y Acupuntura

MVZ
Maritere González Lama
MVZ
Octavio Mejía Ponce

☎ 55 9170 • 6809 / 55 5543 • 7948

📍 Av Eugenia (Eje 5) No. 926, casi esquina Nicolás San Juan



CONOCE AL CACOMIXTLE

Brenda A. Tinajero Jiménez
Exotic Pet Medical Center



¿Conoces a un animal que parece mitad gato, mitad mapache? En la ciudad habita una criatura que algunos confunden con un minino, pero al ver su larga y peluda cola con franjas negras y blancas, piensan que es un mapache, e incluso los que sólo aprecian su cola suponen que es un lémur de cola anillada. Lo cierto es que se trata del cacomixtle, un pequeño mamífero también conocido como “rintel” que aunque parece un gato, no lo es, pues pertenece a la familia *Procyonidae*, misma de los mapaches y los coatíes.

UNA CRIATURA MUY ESPECIAL

Se caracteriza por su pelaje color castaño, su vientre blanco y cola anillada, la cual es más larga que su cuerpo, llegando a pesar de 700 gr hasta 1.5 kg. Es además un escalador experto gracias a que puede girar su tobillo imás de 180º! Esta habilidad para trepar de manera ágil, le permite esconderse con facilidad, por lo que





difícilmente podrás verlo, pero sí escucharlo, ya que emite una gran variedad de sonidos como cliqueos, chirridos y ladridos.

Vive en los bosques, oculto en su madriguera, ya sea en las hendiduras de las rocas o en los huecos de los troncos. Es de hábitos nocturnos y su alimentación es omnívora, ya que además de plantas, frutas y vegetales, también come insectos, aves pequeñas, roedores y lagartijas.

En edad adulta es solitario y sólo se juntará con una pareja en época de apareamiento, que es a finales del invierno y primavera, así los bebés llegarán de abril a julio. Al nacer, sus crías pesan unos 24 gr, crecen al cuidado de sus papás hasta los cuatro meses de edad, que es cuando son destetados y están listos para vivir solos.

100 % MEXICANO

Es endémico de México y se encuentra en varios estados, desde el norte del país hasta Puebla, Oaxaca, Tlaxcala, Veracruz, CDMX y el Estado de México, incluso en el sur de Estados Unidos y hasta Panamá. Actualmente existen dos especies conocidas por la región que habitan, que son el cacomixtle norteño (*Bassariscus astutus*), que

es más citadino; y el cacomixtle tropical o del sur (*Bassariscus sumichrasti*), que se distingue por ser más pequeño y de color oscuro; desafortunadamente esta última especie está en peligro de extinción por la destrucción de su hábitat.

POR QUÉ ES IMPORTANTE EL CACOMIXTLE

Lo es no sólo porque forma parte de la gran biodiversidad de nuestro país, sino por las funciones que cumple en los ecosistemas. La primera es que es considerado como dispersor de semillas, porque las transporta, ya sea en su pelaje o al alimentarse (en sus desechos), y gracias a ello pueden crecer plantas en ambientes que de forma natural no sería posible, permitiendo que el ecosistema se regenere y siempre haya vegetación.


Otra función es que al comer insectos y ratones se evita la formación de plagas. Por último, pero no menos importante, es que forma parte de la cadena alimenticia, siendo alimento para otros animales, como búhos, zorros, coyotes, mapaches y lince. Así que si llegas a ver uno, no sólo deberás sentirte afortunado de encontrarlo, sino ide cuidararlo y protegerlo!



¿CÓMO CONSENTIR A MI HURÓN?

MVZ Miguel Ángel de la Torre S.

 hurones.com.mx

 hurones@hurones.com.mx

Consentir y hacer feliz a un hurón, no necesariamente tiene que ver con el dinero, sino con darle tiempo, interés y dedicación. Para ello haz lo siguiente:

1. Juguetes: siempre ten presente que no por ser el más caro es el mejor juguete, así que empieza adquiriendo aquellos que son sencillos, pero no fáciles de romper y sobre todo que los puedas rotar (que una semana tenga alguno, lo escondas y saques otro, así sucesivamente). Lo último es con la finalidad de que cada vez sienta la ale-

gría de contar con una nueva diversión y un nuevo reto.

2. Conoce a tu hurón: cada ejemplar es único y lo que le gusta a uno, no necesariamente le gusta a otro. Algunos no disfrutan de jugar en el pasto o en una alberca con agua. Tómate el tiempo de conocer al tuyo y aprender. Por ejemplo, muchos hurones disfrutan de esos breves minutos de tender la cama junto a ti; te garantizo que la mayoría de las veces se divertirá de lo lindo: ¡para gran parte de ellos es muy emocionante ver las sábanas volar encima!

¿QUÉ **FILTRO** compro para MI **PECERA?**

MVZ Laura Martínez León
Exotic Pet Medical Center
info@exoticpetmedicalcenter.com.mx

Ya sea para peces, tortugas semiacuáticas o acuáticas, mantener su agua lo más limpia posible les evitará enfermedades. Ojo, lo ideal es que no tengas que cambiar toda el agua (si acaso cada tres o cuatro semanas) para evitar les afecte el cambio de pH o de temperatura. Y hacerlo gradual cada semana.

Tipo de filtro. Este dependerá de la cantidad de agua en tu pecera y el número de bichitos. Para los peces, lo ideal es un filtro interno y silencioso que no los altere, o cuando no se supera la capacidad de 30 litros o si tienes tortugas pequeñas.

Pero si la pecera es de más de 30 litros, escoge un filtro de cascada (mayor potencia). Para las tortugas la capacidad tendrá que ser tres veces mayor, ya que ensucian tres veces más que los peces: para uno de 100 litros lo recomendable es aquel que filtre 300 litros por hora.

También son súper funcionales y prácticos los filtros externos: no ocupan espacio interior ni molestan a las tortugas o peces y pueden llegar a filtrar 3.500 litros por hora.



¿ES **CIERTO** QUE LOS **ERIZOS HIBERNAN?**

MVZ Thalía Rojas
Exotic Pet Medical Center
✉ info@exoticpetmedicalcenter.com.mx

La respuesta es no, porque en condiciones naturales no hibernan. Sin embargo, hay que indicar que pueden entrar en un estado de pseudohibernación. Durante este proceso se muestran inmóviles, hechos bolita, sin comer, sin tomar agua y mucho menos desplazarse, ya que todas estas actividades implican un desgaste energético que no pueden aguantar. Pero no es normal, porque las consecuencias de esta condición pueden ser mortales si no se tratan a tiempo.

¿A QUÉ SE DEBE?

La causa de este padecimiento son las temperaturas bajas, ya que están acostumbrados a vivir en climas cálidos y en la CDMX el clima es muy variable: de día puede hacer calor y por la noche la temperatura suele descender drásticamente.

La mejor manera de ayudar a un erizo que entra en pseudohibernación es ofrecerle calor por medio de mantas, cojines térmicos, focos de calor, u otros. Lo primordial es que actúes rápido, y cuando se restablezca llévalo con tu vet para que te asesore sobre qué medidas tomar para evitar esto.



NUEVO

Top 5 cuidados

para un Minino Baby®



1 Visita al veterinario desde los primeros meses de vida.



2 Regula su temperatura corporal, manténlo calentito 24/7.



3 Crea un vínculo con él, jueguen diariamente.



4 Arenero, compra uno adecuado a su tamaño.



5 Minino Baby®, los primeros bocaditos para tu minino.



Minino® Baby

Los primeros bocaditos
para tu minino.

Eukanuba

ACTIVANYWHERE

Dedicados
a vidas
activas y
saludables

¿Cómo ser Fitness
tú y tu mejor amigo?

#miperroeukanuba

