

# PET'S LIFE

Un vínculo que dura por SIEMPRE.

Tras una cirugía,  
lo inn para su rehab

**Kínder canino:**

¿Pide comida  
o es dueño  
de tu cama?

*iSplish! iSplash!*

**Duerme mucho:**

¿es flojo o  
me preocupo?

**CON ESTE CALOR:**

caminatas, escapadas y

**mucho diversión**

JULIO 2020  
\$40.00 MEX

PM  
PROTOTIPO  
MEXICO

# **BRAVECTO**<sup>®</sup> CON SPOT ON



**Protege a tu familia y hogar** contra las enfermedades transmitidas por pulgas y garrapatas con **Bravecto<sup>®</sup> Spot On.**



**12 SEMANAS DE PROTECCIÓN**  
CON 1 SOLA DOSIS.



**ELIMINA EN 12 HORAS EL 100%**  
DE LAS PULGAS Y GARRAPATAS  
DE TU GATO.



**ÓPTIMA PROTECCIÓN**  
DE PULGAS Y GARRAPATAS  
EN TU HOGAR.



**12**  
SEMANTAS  
DE DURACIÓN

**3** VECES MÁS PROTECCIÓN  
QUE LAS PIPETAS CONVENCIONALES



AMMVEPE

Avalado por la Asociación Mexicana de Médicos Veterinarios Especialistas en Pequeñas Especies, A.C



Bravecto<sup>®</sup> Spot On Reg. SAGARPA Q-0273-240

Copyright © 2020 Intervet International B.V., a subsidiary of Merck & Co., Inc., Kenilworth, NJ, USA. All rights reserved. En caso de reacción adversa, repórtalo al correo [farmacovet@merck.com](mailto:farmacovet@merck.com)



## 2 PRINCIPAL

Disfruten del clima veraniego dentro o fuera de la ciudad



## 8 TRENDY

Conoce las colonias *pet friendly* de la CDMX



## 18 PET'S LIFE & STYLE

Lo más cómodo (y más Inn) para su recuperación

## DIRECTORIO



**DIRECTOR GENERAL**  
M.V.Z. Esaú Pérez Herrera

**DIRECTORA DE PUBLICIDAD**  
M.V.Z. Brenda Calderón Kundig

**Suscripciones**  
suscripciones@prototipomexico.com

**Staff Técnico**  
Salvador Téllez-Girón  
Jonathan Soto González

**Dudas, comentarios y sugerencias**  
pl@prototipomexico.com

**Página web**  
www.petslife.com.mx

**Teléfono**  
5424 - 1864



**REALIZACIÓN POR:**  
**Impresión y Diseño Industrial de León, SA de CV**

**Director Comercial**  
Edmundo Ceja

**Directora Editorial**  
Lic. Sharon Barrios Suárez

**Directora de Arte y Diseño**  
L.D.G. Ma. Teresa Zúñiga Robles

**Editora**  
Sharon Barrios Suárez  
**Arte y Diseño**  
L.D.G. Jimena Martínez Muñiz

**Fotografía y Edición Fotográfica**  
Nizaguiee Hidalgo Hernández  
Shutterstock

**Fotografía Portada**  
Shutterstock

**Impresión**  
IDIL, S.A. de C.V.  
Portal Bravo No. 2 Int. 254, Col. León de los Aldamas Centro, C.P. 37000, León Guanajuato.

### Comité Editorial

MVZ Claudia Edwards Patiño, MVZ Elizardo Valadez, Lic Esther Garcilita, MVZ Humberto Morales, MVZ Itzcóatl Maldonado, MVZ Luis Fernando de Juan, Lic Magaly Garibay Sánchez, MVZ Martha Hernández, MVZ Miguel Ángel de la Torre, MVZ Octavio Mejía, MVZ Ylenia Márquez.

### Colaboradores

Alberto Guillén Ibarra, Alejandro Pérez Castañeda, Aline Ixtab Morales Estrada, Elizardo Valadez Franco, Erika Anai Flores Serrano, Laura Martínez León, Luis Fernando De Juan Guzmán, María de Jesús Tovar Dorantes, Martha Elena Castro Guzmán, Miguel Ángel de la Torre S., Paco Colmenares Prado, Ruy Baruch Bucio, Sharon Barrios Suárez, Suhad Sinobias Elías, Thalía Rojas, Vanessa Navarro.

### Servicios Profesionales Externos

**Correctora de Estilo**  
Mayra Cabrera Zavaleta

**Gráficos**  
Luis Calderón

**Pet's Life Digital**  
Fidel Huitrón

**Legal**  
Mariana Martínez Bastidas

Pet's Life Julio 2020. Editor responsable: Esaú Pérez Herrera. Número de Certificado de reserva otorgada por el Instituto Nacional del Derecho de Autor: en Trámite. Número de certificado de Licitud de Título: en Trámite. Número de certificado de Licitud de Contenido: en Trámite. Esta es una publicación de IDIL, S.A. de C.V. Domicilio de la publicación: Portal Bravo No. 2 Int. 254, Col. León de los Aldamas Centro, C.P. 37000, León Guanajuato. Impresión: IDIL, S.A. de C.V., Portal Bravo No. 2 Int. 254, Col. León de los Aldamas Centro, C.P. 37000 León Guanajuato. Entrega realizada por Arrendondo e Hijos Distribuidora, SA de CV, Iturbide 18-D, Col. Centro, Cuauhtémoc, CP 06040, Ciudad de México.

QUEDA PROHIBIDA LA REPRODUCCIÓN PARCIAL O TOTAL SIN AUTORIZACIÓN ESCRITA POR PARTE DEL EDITOR. EL CONTENIDO DE LOS ARTÍCULOS ES ÚNICAMENTE RESPONSABILIDAD DEL AUTOR, PROTOTIPO MÉXICO S.A. DE C.V. NO SE HACE RESPONSABLE DE LA INFORMACIÓN CONTENIDA EN LOS ANUNCIOS COMERCIALES Y/O NO COMERCIALES.



# DISFRUTEN DEL **CLIMA VERANIEGO**

## **DENTRO O FUERA DE LA CIUDAD**

HA LLEGADO EL VERANO, CON ÉL LAS VACACIONES Y YA SE SIENTE EL CALORCITO PROPIO DE LA TEMPORADA. LAS ACTIVIDADES QUE PUEDES HACER CON TU CAN EN ESTA ÉPOCA SON VARIAS Y TE ASEGURAMOS QUE AMBOS PODRÁN SEGUIR CREANDO LINDOS RECUERDOS. AQUÍ TE DEJAMOS ALGUNAS SUGERENCIAS.

Erika Anaí Flores Serrano  
Paco Colmenares Prado  
Jefe de comunicación, Koncientizando, A. C.  
Director RedAnimalia.com

### ¡VÁMONOS A LA PLAYA!

**S**in duda el verano es la estación favorita para muchos, y para la mayoría suele representar descanso. Es donde generalmente, harás lo posible por programar o hasta improvisar actividades fuera de lo cotidiano que te permitan recargar energías, desestresarte y prepararte para nuevos ciclos, sobre todo después de esta complicada etapa que todos, sin excepción, hemos vivido tras una cuarentena encerrados en casa.

A diferencia de lo que muchos creen, la presencia de mascotas en zonas turísticas como la playa no es algo nuevo. De hecho, antes de que se desarrollaran las grandes cadenas hoteleras la mayoría de los hospedajes permitían la entrada de perros y, en menor proporción gatos. Así que

vendedores, restauranteros y personal que ahí labora están acostumbrados al trato y manejo de mascotas.

### SIN IR MÁS LEJOS: ¡SPLASH!, ¡AL AGUA!

¿No puedes salir de vacaciones? También se divertirán. Eso sí, evitar un golpe de calor es crucial en esta época y qué mejor que hacerlo de una manera divertida. Puedes comprar una alberca inflable pequeña, llenarla de agua y pelotitas. Juega con tu can para que entre y salga de la alberca lanzando un juguete al interior y pidiéndole que te la entregue.

Otra opción es jugar con la manguera de agua en el jardín. Necesitarás una botella de plástico a la que le harás pequeños hoyos para que el líquido salga como si fuera un aspersor. Fija la botella con cinta adhesiva a un extremo de la manguera y listo. ¡Tu perro amará refrescarse de esa forma! También puedes bañarlo al aire libre utilizando shampoos caninos de aromas tropicales.



Asegúrate de darle un suave masaje en el cuerpo para que la experiencia le sea más agradable.

#### ESCÁPATE AL CAMPO

Una de las opciones que más vendrá a tu mente para salir de la rutina urbana y explorar otro lado de tu naturaleza es, justamente, entrar en contacto con un ambiente más natural, con menos turismo desenfrenado y servicios desarrollados.

¡Váyanse de picnic! Lo primero que debes hacer es elegir un lugar tranquilo que se preste para esta actividad, ya sea algún área de ecoturismo o un parque. Selecciona alimentos saludables para

tu perrito: ir de picnic no debe ser pretexto para darle comida chatarra o cosas que no debería consumir. Puedes organizar una *play date* e invitar a otros canes, hacer caminatas y jugar a lanzar la pelota.

En la actualidad hay muchos lugares donde estar con tu mascota no es un problema, e incluso puedes viajar con él en canoa (como en la Huasteca). Asimismo puedes visitar algún campamento.

#### DE PASEO POR UN GRAN PARQUE

¿Acaso no acudes con frecuencia al parque con tu amigo canino? ¿Hay algo de especial en ir al



parque en verano? Más bien hablaremos y te invitaremos a otro tipo de parque al que puedes acudir en esta temporada y que es más fácil planificar: se trata de los parques nacionales. Bajo esta denominación se encuentran las zonas de reserva ecológica con permiso para el turismo que cuentan con una extensión de terreno mayor a la de un parque de la colonia, y suelen tener diversos servicios extra, como alimentos o juegos.

La ventaja de este tipo de paseos es que aunque probablemente tomen más de medio día en coche, no implica una planeación importante en términos de hospedaje, carretera y aislamiento total de las zonas urbanas, pero sí suelen estar

más hacia las orillas de las grandes ciudades, así que experimentarán la lejanía y el cambio de rutina que en un plan más corto. ¡Unas minivacaciones geniales!

### ¿QUÉ TAL UNA CARRERA DE OBSTÁCULOS?

Escoge un espacio amplio al aire libre en el que puedas colocar algunos obstáculos, o un parque canino que los tenga. Aunque para realizar estos ejercicios deberás entrenar a tu perro, la ventaja es que puedes utilizar objetos de tu casa o fáciles de conseguir. Por ejemplo, un hula hula,



conos, túneles (fabrícalos con cajas), rampas, una alberca o aspersores. Cuando tu canito se adapte, alterna el orden de los obstáculos para aumentar la diversión.

Pero si el *agility* no es lo suyo, la ventaja del hermoso clima veraniego es que las mañanas no son frías, así que puedes hacer una rutina para correr con tu amigo en algún parque. Eso sí, si no están acostumbrados a hacerlo, háganlo poco a poco. Incluso pueden alternar la caminata con el trote. Esta actividad hará que los dos tengan un estilo de vida más saludable.

Una alternativa para los que prefieren el ejercicio de baja intensidad, es colocar un tapete para hacer ejercicio en el pasto y practicar *dog*a juntos. Hay una posición que se llama Corazón-Perro-Mudra, en la que debes colocar una mano en donde se localiza tu músculo cardíaco y otra en el de tu perro. De esa forma se fortalece su relación. ¿No es maravilloso?

Busca también el espacio ideal para lanzar objetos. Algunos juguetes de hule, además de rodar, rebotan, por lo que atraparlos se vuelve toda una odisea para tu lomito. También puedes usar el clásico *frisbee* o una pelota de tenis. Esta actividad,

además de fortalecer el vínculo entre ustedes, hará que tu peludo esté en forma y más sano. Pero no realices estas actividades al mediodía para evitar que la intensidad del sol dañe a tu amigo o se le quemen sus huellitas.

### DISFRUTA LA CIUDAD

Refresharse también puede ser delicioso. Existen diversas marcas que ofrecen helados elaborados con ingredientes especiales para perrunos y sabores que les fascinan. ¿O por qué no hacer tus propias paletas de hielo? Una receta muy sencilla es cortar algunos cubos de sandía y meterlos al congelador. Una vez listos, puedes dárselos de postre después de jugar. ¿Prefieres comprarlo? Neverías como Frody ofrecen opciones para humanos y *pet friendly*.

El verano y su sol brillante traen nuevas posibilidades para divertirse con tu perro. No olvides supervisar contantemente a tu can mientras realizas alguna de estas actividades y sobre todo, itoma muchas fotos para luego recordar y compartir los momentos más divertidos!








# NOBLE



[grandpet.com](http://grandpet.com)



# CONOCE **LAS COLONIAS** **PET FRIENDLY** DE LA CDMX

Con información de [propiedades.com](http://propiedades.com)

**S**i buscas un lugar donde acepten mascotas, no es tan sencillo. Pero de acuerdo con [propiedades.com](http://propiedades.com), en 2016 había 783 sitios en renta que aceptaban mascotas. A partir de esto, y con el número de servicios veterinarios inscritos en el Directorio Estadístico Nacional de Unidades Económicas del Inegi, te pasamos el dato de las colonias más mascoterías.

## **DANDO EL ROL POR LA CUAUHTÉMOC**

Los parques son un buen lugar para salir con tus lomitos. En la colonia Doctores, en Doctor Erazo,

esquina Eje Central-Lázaro Cárdenas, surgió la primera área de 400 m<sup>2</sup> para mascotas, con bebederos y zona para desechar heces -sin bolsas de plástico-. Ahí pueden andar libremente y rodeadas de una valla para que no te preocupes por si salen corriendo.

La creación de zonas caninas fue parte de los lineamientos de la Ley de Protección a los Animales del GDF desde 2014. El segundo fue el Jardín Pushkin en la Roma, siguiéndole el Parque México de la Condesa.

Al respecto, la Condesa es el punto *pet friendly* por excelencia. Aquí podrán salir a pasear al parque España y hay varios servicios veterinarios, así como más de 20 restaurantes que permiten la entrada a los caninos.

La colonia San Rafael es otro sitio que además de restaurantes o librerías, hay establecimientos como Vegattos, una tienda vegana donde puedes convivir con mininos (e incluso adoptarlos). También venden comida (no vegana), juguetes y accesorios, así como preciosos artículos para *cat lovers*. Parte de sus ingresos van para El Gato Vago, albergue de la misma demarcación que tiene cerca de 150 gatitos en adopción.

### DE VISITA POR LA BENITO JUÁREZ

A los alrededores de la Narvarte Poniente está el Parque de las Américas y Pilares, con banquetas muy espaciosas para pasear con tu peludo. En la zona existen al menos 10 establecimientos con servicios veterinarios, y si quieres salir a cenar con todo y canchijo, hay unos seis restaurantes en donde será bienvenido.


En la Del Valle pueden ir a pasear al parque Pilares o al Jardín de Arte, no muy retirado de ahí. Cuenta con al menos cinco veterinarias y un par de opciones para ir a comer acompañado de tu mascota.

Y en la Nápoles no sólo hay servicios veterinarios, sino que podrás ir con tu pequeño al Parque Hundido, que tiene una zona bastante amplia.

### ¿Y EN ÁLVARO OBREGÓN?

Según la web de la inmobiliaria 5º piso, es la segunda delegación con el mayor número de propiedades en donde aceptan mascotas. Aunque no hay tantas áreas verdes para pasear, sí hay suficientes veterinarias y un par de restaurantes *pet friendly*.

Finalmente, de las alcaldías mencionadas aparecen colonias como Álamos, Roma Norte y Polanco V Sección, Bosques de las Lomas, con una buena cantidad de inmuebles en donde aceptan perros o gatos. Como verás, las alcaldías Benito Juárez y Cuauhtémoc son las que cuentan con la oferta más alta de casas y departamentos en colonias *pet friendly*, así como servicios veterinarios, restaurantes y lugares para pasear, ¿qué esperas?



# Extrañarte es natural

Aliméntame naturalmente

DIAMOND  
**NATURALS**  
Holistic

Alimentación **holística mejorada**  
con súper alimentos.

- Vida Sana y Activa
- Fortalece el Sistema Inmunológico
- Pelaje Sano y Hermoso

[www.diamondpet.mx](http://www.diamondpet.mx)



# DESTINOS PARA ESCAPARTE CON TU MASCOTA

Erika Anaí Flores Serrano

**S**alir de la rutina para aventurarte a conocer y experimentar nuevas sensaciones, es muy bueno, pero escaparte con tu mejor amigo es, sin duda, una de las mejores experiencias que debes vivir. Afortunadamente, existen muchos lugares en México a donde puedes pasar un agradable momento junto a tu peludito.


## 1. Parque La Mexicana

Ubicado en la zona poniente de la Ciudad de México, este parque es un *must* porque además de tener un increíble jardín canino y dos lagos artificiales, cuenta con un área gourmet con restaurantes de todo tipo que también son *pet friendly*. Eso sí, los canitos deben ingresar con correa y cada tutor debe llevar un máximo de dos. Al llegar a este lugar, olvidas por completo el caos citadino, pero sin dejar de lado el estilo chic.



## 2. Parque Nacional El Chico

En este parque ubicado en Hidalgo, podrás hacer diversas actividades de ecoturismo como campismo, ciclismo de montaña, senderismo y escalar. Lo majestuoso del lugar es su extensión de 2.739 hectáreas rodeadas de pinos, encinos y oyameles, además de sus impresionantes áreas rocosas. Si eres aventurero y amante de la naturaleza, es el lugar perfecto para ti. Sólo una recomendación: algunas zonas están protegidas, por lo que debes cuidar mucho a tu can.



## 3. Tepoztlán

Considerado como Pueblo Mágico y ubicado en Morelos, se caracteriza por estar rodeado de tradiciones, misticismo y deliciosos platillos. Además cuenta con varios hoteles *pet friendly* como Posada del Tepozteco o La Morada del Xolo, que tiene spa y un menú especial para lomitos. ¡Disfruta de este tradicional pueblo con tu confidente de cuatro patas!





#### 4. Valle de Bravo

Se trata de otro Pueblo Mágico, pero ubicado en el Estado de México e imprescindible visitar, ya que se encuentra dentro de la cuenca del río Balsas, donde se practican varios deportes acuáticos, convirtiéndolo en un gran espacio turístico. Puedes caminar con tu perro, disfrutar del mirador La Peña o descansar en alguno de los hoteles mascoters del lugar. Visita las cascadas Velo de Novia, pero te recomendamos ir antes del mediodía para que tomes increíbles *selfies* perrunas.



Detrás de  
cada **PERRON**  
hay una gran  
nutrición



Comida nutritiva para tu  
PERRON todos los días.

    
croquetasperron

croquetasperron.com.mx



## 5. Parque ecológico La Huasteca

Si tú y tu lomito adoran las largas caminatas, te sugerimos este lugar, donde te deslumbrarás con la vista que ofrece la Sierra Madre Oriental junto con sus pequeños ríos. Como tip, debes ir temprano para evitar que el suelo esté demasiado caliente y dañe las patitas de tu canito. Y claro, lleva mucha agua para hidratarlo en el camino. Algo más: el acceso al parque tiene una cuota simbólica.

## 6. Playa Coral

Si tienes ganas de sol y arena, esta playa de Cancún es considerada la primera completamente *pet friendly* en América Latina. Además, cuenta con el distintivo Blue Flag que la acredita por su excelente cumplimiento del manejo ambiental y calidad del agua. Entre las reglas que debes observar es que tu perruno tenga placa de identificación y que te encargues de recoger sus desechos. Por el hospedaje no te preocupes, ya que hay varios hoteles animaleros como The Westin Resort and Spa, Selina Cancún y Melody Maker.

## 7. Puerto Vallarta

Esta ciudad es 100 % *pet friendly*, por lo que encontrar playas, hoteles, centros comerciales y restaurantes que permitan el acceso a canes, será muy sencillo. Incluso algunos hoteles como Puerto de Luna tienen cine al aire libre, para que sigas acumulando grandes momentos con tu perrito. Esto y mucho más hacen que Puerto Vallarta sea el lugar perfecto para no despegarte de tu amigo canino ni un segundo.

## 8. Zirahuén

Este pueblo michoacano está rodeado por un bosque y ofrece como atractivo turístico una experiencia *eco friendly* en la región lacustre. ¿Qué tal rentar una cabaña y pasear en el muelle con tu *doggy*? ¡De lujo!

Finalmente, antes de viajar asegúrate que la salud de tu peludito esté en óptimas condiciones para evitar cualquier incidente. Prepara una maleta especial con todos los insumos necesarios para él y para ti, y ahora sí... ¡a disfrutar en grande!

PARA UN SÚPER AMIGO

**Ganador**<sup>®</sup>  
PREMIUM

**SUPER  
FOODS**

ENERGÍA DISPONIBLE  
Y SOPORTE AL SISTEMA INMUNE  
CHÍA, AVENA & SEMILLAS DE GIRASOL

SISTEMA DE  
BENEFICIOS

**Life Advanced  
PRO**

ALIMENTO DE CALIDAD  
PROFESIONAL<sup>®</sup>

**NUEVA  
EDICIÓN**



**DISPONIBLE  
EN**


**Sam's  
CLUB**

**CONSULTA TU CLUB  
MÁS CERCANO EN  
[ganador.com.mx](http://ganador.com.mx)**

# 9 TIPS PARA UNA ESTANCIA PERFECTA EN UN HOTEL PET FRIENDLY

- 1. Investiga si aceptan mascotas.** No te guíes sólo por lo que dicen algunos sitios web: llama. En ocasiones la información respecto a las políticas sobre animales está desactualizada y podrías llevarte una sorpresa desagradable al llegar. Y al confirmar también podrás enterarte de antemano de las condiciones y las tarifas, ya que en muchas ocasiones no están disponibles en línea o no están vigentes. Pregunta también las reglas, ya que no todos permiten el acceso de mascotas a todas sus áreas.
- 2. Lleva su alimento.** En caso de que tu perro requiera de algún tipo de dieta en particular o sea muy melindroso, lleva su comida, pues podría ocurrirte que no la encuentres en el lugar de destino. ¿Toma algún medicamento o sigue algún tratamiento?, también empácalo.
- 3. Accesorios importantes.**
  - **Cepillo:** para disminuir la cantidad de pelo en la habitación del hotel.
  - **Botiquín canino:** con material básico de curación, así como una pipeta adicional.
  - **Platos flexibles:** no se rompen y son súper útiles para alimentar o hidratar a tu peludo.
  - **Suéter o abrigo:** en caso de cambios bruscos de temperatura.
  - **Collar extra:** tutor precavido vale por dos.
- 4. Si viajas por tierra, haz pruebas primero.** Antes de un viaje largo, trata de hacer uno corto de al menos dos horas para ver la reacción de tu can. Si no está acostumbrado a viajar en auto, el mareo puede causarle problemas como vómito o ansiedad. Si ves algo negativo, tal vez debas considerar que un viaje largo solamente le va a causar un gran estrés y será mejor que se quede en casa o en un hotel canino.
- 5. Escoge un cuarto en planta baja y cerca de las salidas.** Sin duda la mejor manera de cumplir con las caminatas o las salidas para ir al baño.
- 6. La civilidad, ante todo.** Es preferible que lleves una cama o sábana de tu casa para que no dejes rastros de su pelo o huellas en la alfombra u otra pieza del mobiliario.
- 7. La seguridad es fundamental.** A tu perro siempre debes llevarlo con correa, collar y placa de identificación. Y si es un gato, también debe portar placa. En caso de que el tuyo sea muy nervioso, considera el uso de un bozal de plástico.
- 8. ¡No lo dejes solo!** Trata de que siempre esté acompañado por alguien en la habitación, o no te ausentes por periodos prolongados. En esos casos prueba dejando encendidas las luces y la televisión para que el ruido de fondo lo acompañe. ¡A nadie le gusta escuchar a un perro ladrar sin cesar! Así que llévale algún juguete que le brinde calma y le sea familiar.
- 9. Lleva su transportadora (incluso por carretera).** En caso de que manejes hasta tu destino, es una buena idea llevarla. Tu lo-mito puede ir sentado (con arnés especial para coche) en la transportadora abierta y desarmada, y en caso de que necesites dejarlo un instante para registro o salida en la recepción, quedará seguro (sólo unos momentos) en el auto. ¡Pero nunca lo dejes al sol! Debe estar en un lugar techado, sin exposición al calor y con ventilación adecuada.





# PASTOR AUSTRALIANO, AUSSIE O AUSTRALIAN SHEPHERD

ES UN TRABAJADOR VERSÁTIL E INTELIGENTE, CON FUERTE INSTINTO COMO GUARDIÁN OVEJERO. ES UN COMPAÑERO LEAL Y POSEE RESISTENCIA PARA HACER COSAS TODO EL DÍA. POSEE UNA NATURALEZA BONDADOSA, RARA VEZ PELEONERO. PUEDE SER UN POCO RESERVADO CUANDO CONOCE A ALGUIEN NUEVO.

## DATOS IMPORTANTES

**PELAJE:** de textura media, de liso a ondulado, resistente al clima y de largo medio. La capa interna varía según la época. Más largo en piernas, melena y cuello.

**TAMAÑO:**  
entre 46 y 53 hembras  
y 51 a 58 cm machos  
(mediano)

**PESO:**  
de 18 a 25  
hembras  
y de 25 a 29 kg  
machos

**ESPERANZA DE VIDA:**  
13 a 15 años

**COLOR:** Azul mirlo, negro, rojo mirlo, rojo; todos con o sin marcas blancas y/o marcas fuego. La línea de pelos del collar blanco no debe sobrepasar los hombros.

**COLOR DE OJOS:**  
color pardo o azules,  
ámbar o combinados de  
estos colores,  
incluyendo moteados y  
marmoleados.

**ORIGEN:**  
Estados Unidos

**CLASIFICACIÓN SEGÚN LA AKC:**  
Grupo 7: Perros de pastoreo

**CLASIFICACIÓN SEGÚN LA FCI:**  
Grupo 1: Perros de pastor y perros  
boyeros (excepto boyeros suizos);  
Perros de Pastoreo

## PARTICULARIDADES

Amigable  
con niños



Amigable  
con extraños



Necesidad de  
ejercicio



Inteligencia



Amigable con  
otras mascotas



Nivel de  
energía



Facilidad de  
entrenamiento

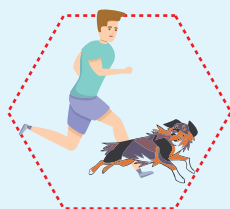



Tendencia  
a vocalizar




## PERRONALIDAD

Verlo pastorear un rebaño es algo genial. Con un movimiento seguro y atlético, dirige conjuntos de ovejas con mordiscos en los talones, ladridos y con una mirada que dice “estoy a cargo”.

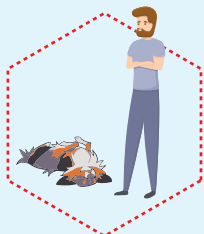


No necesitas tener un rebaño de ovejas para mantenerlo feliz, pero sí debes mantenerlo ocupado. Con 30 a 60 minutos de ejercicio intenso al día estará en forma.



Si carece de actividad se aburrirá, volviéndose destructivo y ruidoso, por lo que podrá pastorear niños u otros animales, o simplemente deshará tu casa.

La raza necesita un tutor firme y seguro: probablemente no sean una buena opción si nunca antes has tenido un perro y/o eres sedentario.



## MÁS SOBRE LA RAZA

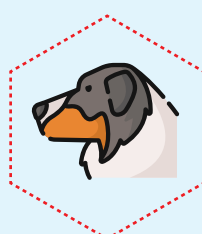
Sus antepasados incluyen perros tipo Collie y Pastor que fueron importados desde Australia en 1840 por los ganaderos de EEUU. Se volvió popular cuando los llevaron a los rodeos como parte del espectáculo.



Los deportes competitivos son lo suyo, como rallies de obediencia, agilidad, flyball, frisbee o pruebas de pastoreo. También es bueno trabajando como guía, asistencia o policía.



Puedes enseñarle fácilmente a que te ayude en las labores de la casa, como que te auxilie a recoger la ropa sucia del piso y llevarla al bote.



Los perros de color mirlo, con un tono muy característico, se vuelven más oscuros al avanzar la edad.

# LO MÁS CÓMODO (Y MÁS INN) PARA SU RECUPERACIÓN

Sharon Barrios Suárez  
Editora de *Pet's Life*

¿Quién no ha sufrido al ver a su mascota después de una cirugía o curación, con molestias, dolor o comezón? Y encima de todo, tienes que ponerle algún aditamento para evitar que se abra la herida o irrite más. Seguramente has experimentado angustia con esos accesorios, como el clásico "cono de la vergüenza", que le genera estrés y hace complicados los primeros días de su rehabilitación.

Pero eso ha cambiado: aquí te presento algunas opciones de Amazon, cómodas y menos abrumadoras para ayudar a tu peludo en el proceso de recuperación.



## DONA SUAVE Y AJUSTABLE

Ideal para mascotas pequeñas, la dona permite que puedan comer, beber y jugar cómodamente. Es de algodón y muy ligera, permitiendo el libre movimiento. Es agradable, para dormir sin incomodidad. Para hallar la talla adecuada, mide el largo del hocico al cuello. Tiene tela que se ajusta al tamaño del cuello. Muy útil para baño, corte de uñas o cuando tu amiguito se estresa y puede morder o arañar. No es contra agua y puede ensuciarse fácil.

**Revisión prometedora:** Sencilla, pero cumple su función.

## TRAJE POSQUIRÚRGICO PARA GATO

Es de algodón para que la herida transpire. Evita roces o lamidas, inhibe la comezón y el rascado, previene infecciones y acelera la cicatrización. Tiene velcro en la abertura de la espalda, evitando se lo quite fácilmente. Son tres tamaños y siete estampados.

**Revisión prometedora:** A mi gatita la operaron por tragarse una cinta (igatos!). Le pusieron un cono de la vergüenza y lo odiaba: no podía comer o beber. Nuestro veterinario nos recomendó este traje. ¡Fue una gran compra y lo recomiendo mucho!

## COLLARÍN SUAVE Y CÓMODO

De nylon acolchado con hule espuma, fácil de limpiar, resistente al agua y repelente. Con velcro para cierre hermético, facilita colocarlo. Con reflejantes y tiras duras removibles que lo hacen rígido o suave. Ajustable con el collar para que no se lo saque. En varias medidas y colores.

**Revisión prometedora:** Mi perrita es escapista y ningún cono funcionaba. ¡Comfy Cone fue la solución! Vale mucho la pena, está bien hecho, es práctico y puedes colocarlo de varias formas. Luce muy cómoda con él.





### TRAJE DE RECUPERACIÓN PARA PERRO

Al igual que el de gato, evita lamidas y mordiscos en la herida. Permite poder ir al baño, sin tener que ponerlo y quitarlo. Tiene un área delimitada para recortar, si tienes un perro macho, y pueda hacer pipí. Viene en siete tamaños (desde XS hasta XXL). **Revisión prometedora:** Nunca he sido fan de los conos. Me encantó este traje y lo compré para mi cachorra después de su esterilización. Cero problemas con él y no tuvo acceso a sus puntos, por lo que se curó bien y rápido. ¡Super cómodo!



### DONA INFLABLE PARA CUELLO

Está diseñada para proteger del lamido o rascado de lesiones, erupciones y heridas. Es suave, inflable y fácil de guardar. No obstruye su visión y podrá comer, beber, dormir y jugar como si nada. La cubierta es lavable y trae cintas para ponerlo con collar y no se lo saque. De la XS a la XL.

**Revisión prometedora:** Mi perrito fue esterilizado y funcionó muy bien porque no se lamió la herida y se recuperó perfecto. Pese a traer un objeto extraño, fue mil veces mejor que el cono: quedamos muy satisfechos.



## CONO BLANDO PARA MASCOTAS RELAX

Hecho de poliéster y esponja, cómodo de llevar y amable con la piel de tu peludo. Si tiene un hocico largo, una herida en patas o cola, ésta es una buena opción. Disponible en cuatro tamaños, fácil de lavar y secar. Con velcro ajustable que evita se despegue. Lo hay con tiernas y divertidas formas de flores y animales.

**Revisión prometedora:** La talla le quedó perfecta a mi Bulldog francés (XL), es súper cómodo y no le tiene miedo, a diferencia de los collares rígidos.

## OTRO CONO SUAVE (Y MUY CUTE)

Es reversible, se puede utilizar hacia el frente o hacia atrás para proteger lesiones en hombro y parte superior del lomo. Y también voltear mientras come y bebe. Es como un babero grueso, de microfibra, se lava y seca fácil. Para gatos, perros pequeños o cachorros.

**Revisión prometedora:** A mi perrita le incomodaba mucho el cono de plástico. Con este está más cómoda y se mueve con mayor libertad. Con el otro no podía meterse debajo de los muebles y ahora ya se mete debajo el sillón sin problema.



## BOZAL PARA CURACIONES DE NYLON

Para perros grandes (pueden beber sin problema), hacerle curaciones y evitar mordidas. También funciona para entrenamiento en positivo (consulta con un etólogo), en caso de que muerda a otros, mastique muebles o cosas, coma basura.

**Revisión prometedora:** El bozal luce cómodo y bien hecho: ideal para el nuevo pasatiempo de mi can de buscar basura en el parque. Puede jadear y beber. Le queda bien, con algo de soltura y no puede quitárselo. Es perfecto, no asusta ni lo hace ver como Hannibal Lecter.

## HOLA DOGTOR

22

¿Es normal que mi perro duerma mucho?

## ETOLOGÍA

38

El perro se adueñó de mi cama y mi sillón ¡help!

## CONSEJO DEL DÍA

46

Ayuda a tu mascota a regresar a la "nueva normalidad"



# ¿ES NORMAL **QUE MI PERRO** **DUERMA MUCHO?**

MVZ EMCPE María de Jesús Tovar Dorantes

Hospital Veterinario UNAM-Banfield

✉ [servicioalcliente@banfield.net](mailto:servicioalcliente@banfield.net)

🌐 [banfield.com.mx](http://banfield.com.mx)

📱 [BanfieldMexico](#)





Los perros en promedio duermen 10 horas al día (con un intervalo de 7.7 a 16 horas). Se les considera diurnos, por lo que duermen la mayor parte por la noche, entre las 21:00 y 6:00 horas, con lapsos de descanso en el día. Los perros de talla pequeña duermen periodos cortos y frecuentes, y los de talla grande duermen pocos periodos de mayor duración.

El sueño es igual de importante tanto para ellos como para nosotros, es un proceso reparador y necesario. Incluso se ha demostrado que ayuda a consolidar la memoria, por ejemplo, cuando están en entrenamiento o aprendizaje de nuevos comandos.

### CÓMO ES SU SUEÑO

Este proceso inicia con NREM (*non rapid eye movement sleep* - sueño sin movimiento rápido de ojos), seguido de REM (*rapid eye movement sleep* - sueño con movimiento rápido de ojos; en humanos es cuando estamos realmente dormidos y soñamos); posteriormente hay un breve estado de vigilia y reinicia el sueño a NREM.

Si tu can duerme de más puede deberse a factores no asociados a enfermedades: si tuvo un día muy activo, descansará otro tanto para reponer la energía usada. La edad es otro factor que influye: los cachorros duermen bastante (igual que nosotros en la misma etapa, porque hay una mayor concentración de hormona del crecimiento), pero si tiene más de nueve años dormirá más durante el día pero incrementará el tiempo de vigilia nocturna.

### PADECIMIENTOS QUE PUEDEN AFECTAR EL SUEÑO

Un pequeño porcentaje de los canes puede padecer de narcolepsia, padecimiento que se caracteriza por excesivo sueño durante el día o pérdida de tono muscular (cataplejía). Si el tuyo es braquicéfalo (cráneo corto, como el Bulldog inglés), padecerá de un desorden de la respiración durante el sueño que se asocia con una escasa oxigenación y ronquidos, lo que ocasiona que se despierte y esté somnoliento durante el día.

Hay una condición que se confunde con el sueño prolongado: la debilidad o letargia, una deficiencia en el estado de alerta mental o física, que se nota como somnolencia o inactividad. Se asocia a varias enfermedades, desde desórdenes metabólicos (como hipotiroidismo, en donde hay poca o nula producción de hormona tiroidea, encargada del metabolismo general), enfermedades cardíacas (como la enfermedad valvular degenerativa), anemia (hay varias causas, como pérdida activa de sangre en el abdomen, que es una urgencia, o la destrucción de los glóbulos rojos por parte del sistema inmune y que ocasiona la anemia hemolítica inmunomediada -AHIM-), toxinas, hipoglucemia (baja concentración de glucosa en sangre por tumores, falla hepática, falla renal, entre otros) y enfermedades neurológicas.

### QUÉ HACER

Si tu perro está durmiendo más de lo habitual e incluso evita realizar las actividades que le gustan (como jugar), o presenta alguno de los signos antes mencionados, acude con tu veterinario para descartar alguna enfermedad o tratarla, ya que incluso podría estar comprometiendo su vida.



# ¡LLEGÓ EL VERANO

Y LAS **PULGAS Y GARRAPATAS** TAMBIÉN!

**E**l verano llegó y hay que mantenerse alerta con las mascotas, ya que el calor y la humedad pueden provocar el contagio de pulgas y garrapatas. En México suele minimizarse la peligrosidad de esos parásitos, sin embargo, pueden generar graves enfermedades en perros y gatos, e incluso en los humanos.

Estos parásitos tienen un ciclo de vida amplio, se encuentran principalmente en pastos altos, pastizales, arbustos y árboles, así como, en animales silvestres o roedores; de igual forma podrían llegar a casa a través de la ropa y esconderse en camas, muebles, tapetes, alfombras y grietas.

## ¿QUÉ ENFERMEDADES PROVOCAN?

Las pulgas y garrapatas no sólo afectan por la comezón, sino también de forma interna, debido a las enfermedades bacterianas que pueden transmitir al picar, además de algunos parásitos intestinales que los perros y gatos pueden adquirir al tragarse estos insectos o sus heces.

Existen unas 2400 especies de pulgas, pero sólo seis infestan a las mascotas. La que predomina, es la del gato, seguida de la del perro. Y de acuerdo a especialistas, las que llegamos a ver sobre nuestra mascota sólo representan al 5% de la población total que hay a su alrededor.

## PREFIEREN EL CALOR

Tanto pulgas como garrapatas prefieren temperaturas que rondan entre los 20 y 35 °C, con humedad relativa de 35-95 %, siendo los estados calurosos los más afectados. Tómallo en cuenta.





Pulgas



Garrapatas



Ácaros de la Sarna



Ácaros de Oído



Ácaros Demodex



Gusano de Látigo



Gusano de Gancho



Gusano Redondo



Gusano de Corazón



Gusano de Pulmón



Gusano de Ojo

# UNO Y LISTO

Protege contra un amplio  
rango de parásitos,  
con un solo masticable delicioso.

## NexGard SPECTRA®

Consulte a su Médico Veterinario. Su venta requiere receta médica.  
No. de Reg. Q-6407-170. Boehringer Ingelheim Animal Health México S.A. de C.V.





¿QUÉ **HAGO** SI  
MI **MASCOTA**  
**CONVULSIONA?**

**MVZ Suhad Sinobias Elías**  
Hospital Veterinario UNAM-Banfield  
servicioalcliente@banfield.net  
banfield.com.mx  
BanfieldMexico

**U**na convulsión es una crisis de origen nervioso: es una manifestación clínica repentina e inesperada de una actividad neuronal excesiva y anormal en el cerebro. Antes de decirte qué medidas tomar al respecto, hablemos sobre las cuatro etapas de una convulsión (aunque hay especialistas que reúnen las dos primeras en una).

### ETAPAS CONVULSIVAS

- 1. Preictus y aura.** Es la etapa inicial. Durante este periodo -que dura unos minutos o incluso horas-, notarás que tu mascota mostrará cambios de comportamiento, como aislarse, estar inquieta, comenzar a salivar, muestra miedo, apego hacia ti, depresión, entre otros.
- 2. Ictus o periodo crítico.** Es cuando se produce la convulsión. Vas a observar movimientos musculares involuntarios (lo más común es que yazca en el suelo, pero parezca que está caminando), que duran desde unos segundos hasta minutos. En esta etapa podría perder la conciencia.
- 3. Posictus o periodo poscrítico.** Este es el periodo final de la convulsión que se caracteriza por comportamientos inusuales como desorientación, orinar o defecar involuntariamente, apetito y sed (en exceso), debilidad, y a veces molestia ante sonidos o luz.

Como consecuencia de episodios convulsivos graves o prolongados puede ocurrir que tu animalito presente ceguera, camine en círculos o muestre agresividad repentina. Por fortuna todo esto es reversible, pero puede durar de días a semanas.

### CONVULSIONES SEGÚN SU CLASIFICACIÓN

Se trata de las convulsiones focales o localizadas, que provocan movimientos involuntarios de músculos de la cara o alguna extremidad, masticación o "mordiscos al aire", querer morderse una parte del cuerpo, chillidos en exceso, en fin.



Desde el **MÁS** tranquilo hasta el **MÁS** travieso o curioso todos merecen nuestro amor y cuidado.

En Banfield lo sabemos mejor que nadie ya que desde hace más de una década continuamos llevando salud y bienestar a las mascotas de México.

Nuestros **Planes de Bienestar Banfield®** son los paquetes de servicios en Medicina Preventiva más accesibles para que tu mascota disfrute de una vida más prolongada, sana y feliz.

#### TODOS NUESTROS PLANES INCLUYEN\*:

- ★ Consultas SIN COSTO por 1 año
- ★ Vacunación anual
- ★ Check Ups con pruebas y análisis de laboratorio
- ★ Desparasitación
- ★ Esterilización
- ★ Limpieza dental profesional
- ★ Asesoría nutricional
- ★ Descuentos en otros servicios

\*Los servicios pueden variar dependiendo del plan contratado.

Te invitamos a que nos visites **HOY MISMO**, nos encantará colaborar contigo en el cuidado de tu mejor amigo.

**5658-6080**  
**banfield.com.mx**

Síguenos como BanfieldMexico en:



Hospital Veterinario  
UNAM-Banfield





Y están las de tipo generalizado que se originan en un punto pero se diseminan por todo el cerebro. Se pueden asociar a problemas metabólicos, infecciosos, traumáticos o locales de este órgano, en donde hay una disminución de la conciencia, así como movimientos repetitivos de todo el cuerpo o rigidez de los músculos.

En este tipo generalizado, lo más peligroso es el estado epiléptico (*status epilepticus*), que es la presentación de convulsiones en serie, sin tener un adecuado periodo de recuperación; esto hace que el gasto de energía por el evento no pueda ser recuperado y pone en serio peligro la vida de tu mascota.

### QUÉ DEBES HACER ANTE UNA CONVULSIÓN

Si tu peludito convulsiona por primera vez, lo más importante es que conserves la calma, de esta forma podrás ayudarlo. Al presentarse el *preictus* o periodo previo a la convulsión, el cambio de conducta y actitud te servirá para advertir que le pasa algo raro y de inmediato retira todo aquello que pueda ocasionarle un daño o accidente.

Recuerda que al convulsionar pierde la conciencia, por lo que es importante trates de calmar a tu amiguito, pero siempre teniendo cuidado, ya que puede presentar intentos de mordida (¡no olvides que no es consciente del acto!), así que no metas la mano para sacar su lengua mientras convulsiona, ya que podría haber un accidente (hacia ti o a hacia él).

Si es posible, tómale un video del evento, para que tu veterinario determine el tipo de convulsión

y la duración; si no puedes hacerlo, cronometra el suceso y toma nota mental para describirle después su comportamiento.

En este momento llama de inmediato a tu veterinario de urgencias para hacerle saber que irás en camino y que pueda recibirte. Él te hará una serie de preguntas como: su edad, si toma medicina preventiva, si ha tenido viajes a corto plazo, si ha sufrido traumatismos (golpes) o ha ingerido sustancias tóxicas, si ha tenido problemas médicos o quirúrgicos con anterioridad.

También se encargará de hacerle estudios de sangre, orina, heces, diagnóstico de enfermedades infecciosas (como moquillo en perros), e incluso resonancia magnética para descartar la presencia de tumores.

### TRATAMIENTO DE LAS CONVULSIONES

Este inicia para los problemas primarios (si los hay, como en el caso de enfermedades renales o hepáticas), y después prescribirá un tratamiento anticonvulsivo.

Es importante indicar que no todos los medicamentos disponibles de uso humano se emplean en medicina veterinaria, ya que el organismo de las mascotas los maneja de forma diferente, además la meta o éxito de este manejo se basa en disminuir el número o gravedad de las convulsiones (no siempre es posible eliminarlas al 100 %).

Una vez iniciado el tratamiento, durará al menos tres años y las revisiones de tu médico debes hacerlas al menos cada cuatro meses: hazlo por la salud y bienestar de tu amiguito.



Es especial  
**porque  
es tuyo.**

# FullTrust<sup>®</sup>



Fórmula **súper premium** y  
**biotecnología** aplicada en **nutrición.**







# LO QUE **DEJÓ** LA **CUARENTENA** EN TUS **MASCOTAS**

MVZ Msc Elizardo Valadez Franco  
Maestría (Nutrición de perros y gatos) FMVZ-UNAM

La presencia del coronavirus modificó comportamientos y rutinas, como lo refleja una encuesta donde el 73 % admitió haber realizado algún cambio de hábitos (sociales, de salud, de consumo) a partir de la declaratoria de pandemia. Muchas personas se han visto obligadas a trabajar desde sus hogares, otras a pasar más tiempo ahí, y otras más laboran largas jornadas para tener horarios liberados después. Y esto también afecta a las mascotas.

## COMPORTAMIENTO Y CONDUCTA

Las obligaciones y rutinas de cada día te impedían encontrar tiempo para hacer todas las cosas a sus horas (e ir a dormir pronto), pero esta situación lo ha cambiado por completo. Tus perros y gatos también se vieron muy afectados con tu cambio de rutina, provocando alteraciones en su sueño, alimentación y estado de ánimo. A lo largo de su vida adquirieron costumbres que fueron difíciles de mantener durante la contingencia, como reducir sus paseos diarios al mínimo.

Los horarios de sueño y vigilia fueron alterados ya que no disponían de tiempo para ellos solos. La conducta es un factor importante para saber cómo les afectan estos cambios. Tu minino, al ser más solitario y territorial, disfruta descansando en lugares cómodos y con poco ruido (lo más probable es que se viera invadida su individualidad); tu canito, en cambio, al verte en casa creyó que estabas a su disposición para jugar o compartir todo el día.

## ESTRÉS Y ANSIEDAD

La Dra. Paola Ledesma, veterinaria y directora del Hospital Veterinario de Favet y de los hospitales de la Red de Atención Veterinaria (RAV) de Chile, menciona: "Las mascotas sienten las emociones. El cambio de tono de

GRAND PET

# BACK 2 NATURE

REGRESO A LO NATURAL  
100%

TRUE BACK TO NATURE  
100%

Simply Wholesome

**ALIMENTO HOLÍSTICO PARA PERRO**  
PÍDELO EN TU VETERINARIA O PET SHOP  
DE CONFIANZA

grandpet.com | @ f



nuestra voz es suficiente para que entiendan que estamos molestos, felices, angustiados; también interpretan nuestra expresión corporal o facial. Esto los hace excelentes compañeros, pero nuestra angustia o miedo los afecta y se ve reflejado en conductas como romper cosas, orinar en lugares inadecuados (...).”

Tus compañeros podrían desarrollar enfermedades asociadas al estrés: problemas urinarios (gatos), alimenticios, ansiedad, obsesión, afectando su estado inmunitario y defensas, predisponiéndolos a contraer infecciones. Deben estar vacunados y desparasitados para prevenir complicaciones en su salud.

Si tienes niños, al tomar a su peludo en brazos o acariciarlo más de la cuenta, pudo propiciar que aquel no responda de la mejor forma o se estrese más en este nuevo estilo de vida. Es importante no reacciones duramente con castigos desmedidos contra tus mascotas, ¡sé empático!

### ACTIVIDAD Y EJERCICIO

Si no cuentas con patio, jardín o terraza, tu perro, que estaba acostumbrado a paseos diarios para ejercitarse y hacer del baño, con esta crisis tuviste que reorganizarte y adecuar la rutina a esta nueva vida.

Por ejemplo, si salían a pasear dos veces al día, ahora salen al menos una, y en el tiempo del paseo que ya no realizan, juega o comparte con él; incluso adiéstralo. Enriquece su ambiente con juguetes que se pueden rellenar con comida, construye rascadores para evitar que arañe tus muebles, ¡hay muchos tutoriales DIY en la web!

Si tienes un gato, basta con dedicarle de 10 a 20 minutos de juego tres veces al día; lánzale pelotitas, fabrica una caña con una pluma para que practique la caza. Especialistas en conducta desaconsejan los punteros láser: el no poder atrapar a su presa puede generarles angustia y ansiedad.

### ALIMENTACIÓN

También puede haber variaciones en su metabolismo, y con ello, en su apetito. El estrés y la ansiedad quizá haya provocado que coma más (o menos) de lo normal, desencadenando posibles vómitos y diarreas. Los bocados de sobremesa tienden a aumentar en un 20 % la ración diaria, repercutiendo en problemas gastrointestinales.

El sobrepeso y la obesidad pueden implicar diabetes, hipertensión, hiperlipidemia, aumento del colesterol, entre otras. Por eso es muy importante que cuides su alimentación y tengas la suficiente cantidad de alimento en tu hogar: no descuides su dieta para evitar complicaciones.

Ojo si debe consumir alimentos de prescripción o tomar medicamentos. Asegúrate de contar con stock suficiente por el tiempo necesario. Mantén hábitos de higiene, es clave para protegerte a ti y a él en la cuarentena.

Durante esta crisis sanitaria habrás experimentado muchos cambios en tus rutinas, tenlo muy en cuenta porque así podrás velar por el bienestar y la salud de los miembros de tu casa. Un estado de ánimo positivo ayudará a la paz física y mental de las familias humanas (y mascotas).

# PET'S LIFE | EXCELSIOR

Un vínculo que dure por SIEMPRE.



Se une al **EXCÉLSIOR** para presentar una comunidad sin precedentes en el segmento de mascotas.

Cada domingo podrás encontrarnos en la sección Nacional del periódico, distribuido en locales cerrados, aeropuertos, quioscos y áreas VIP en toda la República Mexicana.

Podrás disfrutar de contenido exclusivo que abarca recomendaciones:

- 🐾 Pet friendly
  - 🐾 Tips de cuidado
  - 🐾 Razas
  - 🐾 Estilo de vida
  - 🐾 Viajes Accesorios
- Y más...

## ¡NO TE LO PIERDAS!



# ENSÉÑALO A **NO PEDIR**

## COMIDA EN **LA MESA**

MVZ EMCV (EC) Aline Ixtab Morales Estrada  
MVZ EMCV (EC) Alejandro Pérez Castañeda  
Especialistas en Etología Clínica  
☎ 55.6572.3990  
📧 etovetmx

**E**s común que al llegar un nuevo perruno a la familia, la primera reacción sea consentirlo al máximo, ya sea proveyéndolo de cualquier alimento que estés consumiendo, en la sala viendo la TV, en la

mesa comiendo con toda la familia, o en la cocina cuando estás preparando los platillos del día.

Sin duda es muy tierno ver a tu cachorro disfrutando de cada alimento y sobre todo la manera en que lo pide, rascando con la patita, brincando, ladrando, o simplemente mostrando una carita tierna. Pero ¿qué sucede cuando lo encuentras sobre la encimera disfrutando la cena?, ¿o cuando tienes visitas y le pide a todo aquel que esté

sentado en el comedor? Al menos a los invitados no les parecerá tan divertido y agradable, ¿verdad?

#### EDUCANDO AL PELUDO

Un punto importante a recordar cuando integras a un cachorro (o canito de cualquier edad) a la familia, es que en algún momento esas pequeñas conductas que presentaba se vuelven cada vez más evidentes. Esto quiere decir que alcanzará cualquier alimento parándose en sus patitas traseras, o su ladrido será cada vez más intenso con tal de lograr su objetivo: obtener comida.

Por este motivo debes empezar a educar al tuyo desde el primer día que pisa su nuevo hogar. Es importante crear un manejo uniforme en casa, basándote en los gustos y opiniones de toda la familia, por ejemplo, si a alguien (tu mamá, por ejemplo) no le gusta que entren los perros a la cocina, deberán de llegar a un acuerdo que será respetado por todos, de esa forma evitarán conflictos dentro del núcleo familiar y el peludo no se sentirá continuamente confundido.

Entonces, cuando estés comiendo algo, no podrás compartirle ni un poquito de tu alimento, así te pida o te mire de manera muy tierna. Y si algún integrante del clan cae en las redes de su chantaje, ocurrirá que el canito habrá aprendido la técnica para conseguir un poco de ese preciado bocadito. Esta regla va para todos los que convivan con él, así que las visitas deberán apegarse también a estos lineamientos (sólo avísales con antelación).

#### TIPS PARA DISUADIRLO DE MENDIGAR BOCADITOS

Si durante la comida a tu perruno le es difícil mantenerse en calma, puedes darle una

# Beriscan<sup>®</sup> pa' los cuates pro

## NUEVA IMAGEN

## AHORA CON

# 20% DE PROTEÍNA



[www.beriscanpro.com](http://www.beriscanpro.com)



alternativa que le ayude a distraerse y obtenga algo succulento, utilizando sus croquetas o comida enlatada. ¿Por qué no intentar con aquellos juguetes que se rellenan precisamente con croquetas o alimento húmedo? Pues este es el momento de utilizarlos y hacer que cumplan su función, entrenándolo y motivándolo a usar su cabeza.

Estos juguetes deben de durar al menos 40 minutos, así que busca alimento muy rico para él; toma en cuenta que hay una gran variedad de juguetes, por lo que es bueno que investigues cuál es el adecuado para tu can (según su edad, raza, nivel de actividad), y para esto un etólogo clínico te podrá hacer la mejor recomendación.

### UN INTRUSO EN LA COCINA...

Si no quieres que entre ahí deberás hacer lo siguiente: camina junto con tu lomito a la entrada de la cocina y deja en el suelo un delicioso bocado justo antes de entrar; luego darás un paso dentro

y regresarás de inmediato para premiarlo con voz y alimento por haber permanecido fuera de ahí.

El chiste es que poco a poco incrementes el tiempo dentro de la cocina y regreses a premiarlo por haber permanecido afuera. Es importante que el premio siempre se lo des afuera del sitio donde no quieres que entre.

Después de varias sesiones, lo que harás será tocar el piso, pero sin dejar un premio y regresarás a premiarlo con voz y alimento por no haber entrado a esa zona. En la siguiente etapa ya no será necesario que toques el suelo y sólo atravesarás el lugar; si tu perrito no te sigue, lo que harás será regresar a premiarlo con voz amable y un premio comestible; en caso de que te siga, debes de regresar al ejercicio anterior. Vas a incrementar gradualmente el tiempo de permanencia en la zona prohibida para él y siempre debes terminar premiando en la zona de espera.

Recuerda: no le enseñes algo de pequeño que no quieras que haga de grande.

# SÍNTOMAS

## DE ENFERMEDAD PERIODONTAL



Mal aliento



Acumulación de sarro en los dientes



Inflamación de las encías



Pérdida de piezas dentales



Anorexia: el perro deja de comer o disminuye la ingesta diaria

**PREVIENE ENFERMEDADES PERIODONTALES  
CON LA LÍNEA DE VETERINARY HPM**

\*Consulta con tu médico veterinario



f /Virbac México



**VETERINARY™  
HPM**



# MI PELUDO SE ADUEÑÓ DE MI CAMA Y MI SILLÓN, *HELP!*

**P**ara prevenir o solucionar este comportamiento que puede volverse un problema, primero debes entender que en parte se debe a un impulso que proviene de sus ancestros los lobos, que son una especie sociable compuesta por un grupo familiar (manada), que puede iniciarse con una pareja reproductora y sus crías; sus miembros se mantiene unidos para crecer, aprender, cazar, alimentarse, protegerse y descansar en un territorio específico.

## VIVIR EN MANADA (PERO EN SU PROPIO SITIO)

Entendido esto, comprenderás que los perros mantienen algunos impulsos como el de pertenecer a un grupo y mantenerse cercanos a sus miembros, lo cual incluye el descanso en grupo: por eso el tuyo buscará estar cerca de ti... y reposar contigo. Es un animal social que busca seguridad, protección y calor, sobre todo cuando te tiene confianza y ha llegado a desarrollar apego hacia ti.


MECV M. en C. Martha Elena Castro Guzmán

Máster en Etología Clínica Veterinaria, médica de Bienestar Animal

✉ [ecastro.sma@gmail.com](mailto:ecastro.sma@gmail.com)

☎ 55.1591.3282





Entonces, antes de que lleves a un cachorro a casa realiza los diversos preparativos para recibirlo adecuadamente, como proveerle de un sitio que le agrade para su descanso y seguridad, que sea confortable, tranquilo y cálido (atemperado). Ahí deberá sentirse protegido y seguro, con una cama ergonómica, en donde pueda estirarse y caber bien.

Si la cama y el espacio son apropiados, irá por sí solo a quedarse ahí, pero además al inicio puedes reforzar su permanencia usando su alimento. Te recomiendo una transportadora con cama adentro, y si hace mucho calor, buscar un modelo que se separe en dos partes para usar sólo la base y quede más fresca a la intemperie.

#### OTROS TIPS PARA QUE NO INVADA TU ESPACIO

En caso de que tu compañero canino sea adulto y no quieres que se suba a tu cama o sillón, para dormir puedes colocar su cama debajo o al lado de la tuya con una prenda con tu aroma (si eres con quien ha creado un mayor vínculo). Y si no deseas dormir en el mismo cuarto con él, será mejor cierras la puerta para impedir el acceso y pongas su cama afuera del dormitorio.

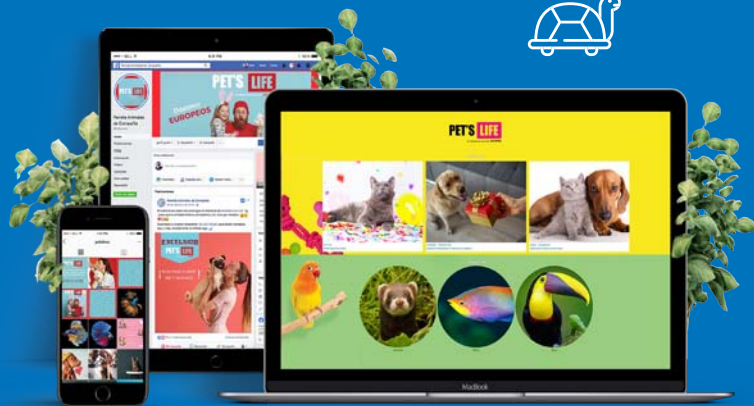
Cerrar la puerta también es útil cuando se sube en tu ausencia y te permite enseñarle sistemáticamente que puede recibir beneficios (premios) por estar en su lugar asignado, de lo contrario aprenderá que cuando no estás no pasa nada si se sube... sólo cuando estás presente, así que no tendrás forma de educarlo.

LOS MEJORES  
TIPS PARA TI EN



PET'S LIFE

Un vínculo que dura por SIEMPRE.



SÍGUENOS





Ahora bien, si no se hizo lo anterior y se comporta como si tu cama fuera suya, es señal de un problema de hiperapego hacia ti o si incluso se pone agresivo al intentar bajarlo, su educación o terapia será un desafío (pero hay soluciones). Te recomiendo implementar varios “persuasores” a la vez. Puedes hacer la cama (o el sofá) menos cómodo poniendo una colcha de plástico, a esto súmale un olor que le desagrade (una esencia natural de cítricos).

En el mercado digital venden repelentes sónicos para perros, por lo general son tapetes (que incluyen una alarma de unos 85 decibeles), diseñados para colocarse sobre el sofá o la cama; son tan sensibles que con el simple toque de su patita, se activan. Hay también tapetes eléctricos, pero no los recomiendo, sobre todo en perros con problemas de conducta: pueden generar ansiedad por temor o frustración (y hay métodos efectivos y menos agresivos).

## EDUCANDO EN POSITIVO

Sin duda el aprendizaje por condicionamiento operante positivo, es de las mejores herramientas para modificar la conducta y darle solución al problema. Al inicio usa su alimento como premio y en cada sesión de aprendizaje; cada vez que decida no subir ahí y permanezca en su zona de confort, también puedes usar algunas croquetas para esconderlas debajo de su cama y crear así una asociación positiva hacia ese espacio.

Los canes en los que está contraindicado (conductualmente hablando) que suban a la cama contigo, son los que sufren de hiperapego o aquellos que por protección de recursos se muestran agresivos al bajarlos. En ambos casos acude con un etólogo, quien te orientará a solucionar de manera personalizada los problemas básicos que presente tu canito, tengan avances sin arriesgarte ni causarle más complicaciones a él.



Desde el **MÁS** grande  
hasta el **MÁS** pequeño  
todos merecen nuestro amor y cuidado.

En Banfield lo sabemos mejor que nadie ya que desde hace más de una década continuamos llevando salud y bienestar a las mascotas de México.

Nuestros **Planes de Bienestar Banfield®** son los paquetes de servicios en Medicina Preventiva más accesibles para que tu mascota disfrute de una vida más prolongada, sana y feliz.

**TODOS NUESTROS PLANES INCLUYEN<sup>1</sup>:**

- ★ Consultas **SIN COSTO** por 1 año
- ★ Vacunación anual
- ★ Check Ups con pruebas y análisis de laboratorio
- ★ Desparasitación
- ★ Esterilización
- ★ Limpieza dental profesional
- ★ Asesoría nutricional
- ★ Descuentos en otros servicios

1. Los servicios pueden variar dependiendo del plan contratado.
2. Aplican restricciones, para conocer más visita [www.banfield.com.mx/condiciones](http://www.banfield.com.mx/condiciones)

¡RECUERDA QUE NUESTRAS MASCOTAS ENVEJECEN MÁS RÁPIDO QUE NOSOTROS!

Por eso es muy importante revisar su condición de salud al **menos 2 veces al año**.

Al presentar este anuncio, recibe **UNA CONSULTA GRATIS** para tu mascota y si contratas un **Plan de Bienestar Banfield®** la cuota de inscripción **NO TIENE COSTO<sup>2</sup>**.

Sólo llama al **5658-6080** para agendar una cita y cuando lleves a tu mascota entrega este anuncio en la Recepción.

Vigencia hasta el 30 de septiembre del 2020.

Te invitamos a que nos visites **HOY MISMO**, nos encantará colaborar contigo en el cuidado de tu mejor amigo.

Síguenos como BanfieldMexico en:



**5658-6080**  
[banfield.com.mx](http://banfield.com.mx)



Hospital Veterinario  
UNAM-Banfield



Av. Antonio Delfín Madrigal S/N, Col. Cd. Universitaria, Coyoacán, CP 04510 México CDMX, junto al metro Universidad y a un costado del Bicipuma.

# TERAPIAS ALTERNATIVAS: CBD



MVZ Alberto Guillén Ibarra

☎ 55.1416.8033

✉ alberto@quieromicbd.com

**A**ctualmente han surgido un tipo de terapias naturales, amigables, menos invasivas y con efectos secundarios mínimos en el tratamiento de enfermedades crónico degenerativas en mascotas.

En años recientes ha estado en apogeo el uso de extractos de cannabis, específicamente uno de sus componentes, el cannabidiol (CBD), al cual se le confieren propiedades medicinales.

### ¿QUÉ ES EL CBD?

Es un compuesto natural que se encuentra en la flor resinosa del cannabis, una planta con una rica y milenaria historia como medicamento. En la actualidad, científicos y médicos de todo el mundo están probando y confirmando sus propiedades terapéuticas. Es seguro y no adictivo, siendo uno de los más de cien "fitocannabinoides", que son exclusivos del cannabis y le confieren a la planta sus grandes propiedades terapéuticas.

### ¿QUÉ DIFERENCIA HAY ENTRE EL CBD Y EL THC?

El cáñamo es una cepa de *Cannabis sativa*, que contiene menos de 0.3 % de THC (el principal compuesto psicoactivo en la planta). Estas cepas se usan para hacer textiles, biodiesel y suplementos nutricionales como el CBD, y es legal en la mayor parte del mundo.

La marihuana es cualquier cepa de cannabis con más de 0.3 % de THC por peso seco, y puede incluir tanto *Cannabis sativa* como *Cannabis indica*, una especie relacionada. Ambas se utilizan principalmente por sus efectos psicoactivos y por eso son ilegales.

### ¿QUÉ ES EL SISTEMA ENDOCANNABINOIDE (SEC)?

Este sistema funciona de la misma manera tanto en personas como en perros, gatos y otros animales. (En realidad, todos los animales tienen un SEC, desde caballos, conejos, monos, delfines, elefantes, hasta erizos de mar).

El SEC en perros ayuda a mantener un equilibrio interno natural y saludable, se comunica con los receptores de cannabinoides utilizando sus propios endocannabinoides que produce de forma natural. Sin embargo, también puede ser estimulado por los fitocannabinoides (cannabinoides vegetales), incluido el cannabidiol (CBD). Esta interacción entre el SEC y los fitocannabinoides, como el CBD, está causando gran revuelo en el ámbito médico.

Esta comprensión del SEC ha abierto la puerta a nuevos enfoques dirigidos al manejo del dolor, tratamiento del cáncer, trastornos neurológicos, reducción del estrés, manejo de la ansiedad y las enfermedades inflamatorias; es el sistema que proporciona el equilibrio a los sistemas nervioso e inmunológico, así como a muchos otros sistemas de órganos.

Celebrating Animals | Confronting Cruelty  
Worldwide



HUMANE SOCIETY  
INTERNATIONAL  
MEXICO

Humane Society International México

Celebrando a los animales,  
confrontando la crueldad

  HSI México





### PROPIEDADES TERAPÉUTICAS DEL CBD

- Antiinflamatorio
- Analgésico
- Neuroprotector
- Anticonvulsivante
- Antioxidante
- Antináusea y antiemético (contra náuseas y vómitos)
- Antitumoral
- Ansiolítico (tranquilizante menor)
- Antipsicótico
- Inmunomodulador

### EFFECTOS SECUNDARIOS (POSIBLES) DEL CBD EN PERROS

No hay datos científicos al respecto, sólo posibles efectos secundarios en humanos. Para minimizarlos –si los hubiera-, hay que seguir la dosis adecuada:

- **Boca seca:** disminuye la producción de saliva; da sensación de sed.
- **Presión arterial baja:** dosis altas de CBD causan una –leve- caída temporal de la presión arterial y producen una breve sensación de mareo.

- **Somnolencia:** los tutores de canes lo han usado para tratar la ansiedad. El efecto calmante puede causar ligera somnolencia, especialmente en dosis altas.

### DOSIS Y USO DE CBD EN PERROS

La vía de administración en su forma en aceite es oral, de preferencia sublingual, pudiendo añadir a su agua; aunque hay que tomar en cuenta que los cannabinoides son fotosensibles y deben guardarse en un frasco ámbar.

En mi experiencia clínica lo he usado con muchísimo éxito en pacientes convulsivos, comenzando con microdosis y ajustando la dosis conforme se vaya necesitando, y retirando poco a poco los medicamentos que estén tomando.

El control y alivio del dolor en osteoartritis y dolores neuropáticos han sido una muy buena alternativa para minimizar el bombardeo con antiinflamatorios y analgésicos de prescripción. Y también como terapia coadyuvante en cáncer, junto con una dieta natural y baja en carbohidratos.



# Kisha



La hora de  
**comer**  
se acerca

[grandpet.com](http://grandpet.com)

# AYUDA A TU **MASCOTA**

A REGRESAR A LA **“NUEVA NORMALIDAD”**

Vanessa Navarro  
PR Trendsétera





La pandemia ha propiciado una convivencia estrecha con nuestras mascotas. Sin embargo, la gradual incorporación a esta nueva etapa puede ocasionar problemas de comportamiento. Mientras retomamos las actividades laborales, ellas volverán a pasar mucho tiempo solas, generándoles ansiedad por separación, frustración, miedo o aburrimiento.

Anteriormente te habíamos explicado qué hacer para que tu peludo genere cierto desapego hacia ti y no sufra al estar solo de nuevo. Ahora te traemos más consejos para retomar las actividades como antes de la contingencia.

### LOS CAMBIOS NOS AFECTAN A TODOS

Regresar a la rutina y adaptarse a los cambios no es fácil para nadie. Después de más de dos meses de aislamiento social, con nuevas dinámicas de convivencia con tus compañeros animales, el regresar puede crearles comportamientos no deseados y afectar su bienestar emocional.

Algunos signos de ansiedad por separación en perros son jadeos constantes, irritabilidad, aumento en las vocalizaciones, cambios en los patrones de alimentación, de sueño y vigia, destrucción de objetos en el hogar, así como orinar y defecar en donde antes no lo hacían. Los gatos pueden presentar los mismos signos, además del incremento en el comportamiento de caza y el aislamiento.

Para reducir estos efectos negativos es necesario que los acostumbres para que el cambio sea progresivo y menos radical.

### PATAS A LA OBRA

Un ejercicio muy sencillo consiste en simular todo aquello que solías hacer antes de salir de casa, partir y quedarte en la puerta de la entrada (sólo unos segundos). Poco a poco repetirás esta simulación, pero ahora lo harás durante un par de minutos.

Es importante que repitas esta rutina por días consecutivos y progresivamente aumentes el tiempo hasta lograr pasar horas fuera, así vas a minimizar las alteraciones en el comportamiento de tus confidentes de cuatro patas. Prémialos cada vez que se mantengan tranquilos al realizar el ejercicio. Para tener más éxito, checa estos cinco tips:

1. Respeta los horarios de su rutina de alimentación, paseo y juegos.
2. Durante tu ausencia, deben mantenerse activos: pon a su disposición juguetes que desarrollen su actividad mental y no permitan que se aburran.
3. Retoma poco a poco sus rutinas de ejercicio y paseos (¡recuerda respetar el distanciamiento social!).
4. Evita lo más posible los castigos y los regaños, ya que al hacerlo sólo agravas el problema.
5. El grado de adaptación dependerá también de la familia y el medio ambiente. Es importante que todos sean congruentes al interactuar con las mascotas, es decir, todos deben conocer, respetar e implementar las medidas acordadas.

Para conseguir lo anterior es fundamental iniciar las actividades cuanto antes; con disciplina, paciencia y constancia, obtendrás resultados satisfactorios. En caso de que aun así tu peludo no se adapte a la nueva rutina (¡o incluso se agrave!), consulta con tu veterinario o con un especialista en comportamiento animal.





## BEBÉ PROTEGIDO POR PERROS

De apenas tres años y con autismo, un pequeño se perdió en junio. Su familia, afligida, lo buscó durante horas junto a la policía. La angustia terminó cuando una vecina lo encontró: el bebé había sido custodiado por sus perros Nala y Buckwheat. Los aliviados y felices padres difundieron el acto de los héroes caninos.



## CONTRA LA SOLEDAD POR EL COVID-19

El pasado junio, en San Nicolás de los Garza, Nuevo León, se inició un programa de "acompañamiento positivo", para que adultos mayores adopten perros y gatos rescatados y amigables, para no estar solos.

## AUGUST, EL PERRO + VIEJITO

Si bien ha habido casos de perros de 17, 18 o 19 años, no se sabía de ningún Golden Retriever que alcanzara las dos décadas de vida. Excepto Augie, adoptado a los 14 años, y que celebró recién con sus hermanos de cuatro patas y tutores.



## UN MICHÍ MUUY LARGO

Omar es un gato de Australia de 14 kg, de 120 cm de largo y pese a su gran tamaño, es un gatito común. Juega con sus tutores, con el perro, con otro bichito de la casa y hasta trepa. Récord Guinness verifica si es el más grande del mundo.



## CONFINADOS EN ALASKA

Thomas Waerner y sus 24 canes, originarios de Noruega, permanecieron en Alaska por tres meses tras el cierre de fronteras debido a la contingencia. Habían viajado a una famosa competencia de trineos de 1500 km que se celebra desde 1973 y ganaron el primer lugar. Por fortuna todos ellos pudieron volver en un vuelo muy especial.



## XIAOMI CUIDA A TU GATO

Se trata de CATLINK, arenero inteligente que se limpia solo para que sólo te ocupes de alimentar, dar agüita, acicalar y apapachar a tu minino. Un sensor detecta cuando el michi ya hizo del baño y te envía una alerta por app para que se limpie vía remota.

**ETOLOGÍA**

50

Problemas frecuentes de un gato rescatado

**CATOPEDIA**

54

La maravillosa visión felina

**KIDS & PETS**

58

Este es el camino de su alimento





# PROBLEMAS FRECUENTES EN UN MICHI RESCATADO

**MVZ Ruy Baruch Bucio**

Consulta privada en Etología Clínica de gatos

mvzrui@hotmail.com

Estás por adoptar un gatito rescatado o fuiste el héroe de un minino que estaba en peligro? Si es así ¡muchas felicidades!, de hoy en adelante tendrás la convivencia con un gran animalito con el que vivirás momentos muy felices y aprenderás a amar sin poseer.

## SÍ... TAMBIÉN SUFREN SECUELAS

Existen diversos problemas conductuales en nuestros amigos de cuatro patas, y más en los que han sido rescatados; los mininos que sufrieron situaciones poco agradables o incluso donde su vida corría riesgo, es posible que presenten algún problema conductual que tendrás que tomar en cuenta, además de la atención médica correspondiente con tu veterinario.

Volviendo a los problemas que pudiera tener un gato rescatado están los que lo lleven a mostrar conductas de miedo. Algunos tendrán tanto que podrían mostrarse agresivos intentando defenderse de aquello que les produzca temor; otros intentarán escapar o buscarán el sitio más recóndito de tu casa para esconderse, y si intentas forzarlos a salir de ahí, lo único que harás será causarles más miedo.

## ¿QUÉ HACER PARA MANEJAR ESTA SITUACIÓN?

Lo primero que debes hacer es habilitar un espacio de tu casa donde no corra riesgos (en caso de que quiera escapar), o al intentar esconderse, bloquea todos esos recovecos donde creas que se pueda meter. Pero no sólo te enfoques en obstruir estas zonas, también proporciónale un sitio de seguridad donde esté lo más tranquilo posible, como una caja de cartón que simule ser una "cuevita", colocando adentro una frazada o toalla limpia. Eso sí: no uses como cuevita la misma caja o transportadora en la cual fue rescatado, ya que podría tener feromonas de alarma y mantenerlo en estado de alerta.

En una situación normal los areneros, comederos, bebederos y camitas no deben estar en el mismo lugar, pero en estos casos lo pertinente será que coloques su plato de comida y agua cerca de su sitio de seguridad; el arenero también, pero no exactamente al lado de los alimentos.

Ya que ya tengas todo habilitado llévalo ahí, permite que se adapte poco a poco al nuevo lugar. ¿Cuánto tardará en adaptarse? Es variable. Hay gatos que a pesar de haber sido rescatados de



### Hospital Veterinario Peques

Neurología de perros y gatos • Urgencias 24 horas

**MVZ Esp.** Humberto Morales Castro

www.hospitalpeques.com.mx

www.hospitalpeques.com.mx

55 5355 • 2529

hospitalpequesoficial

Hospitalpequesoficial

Nueces 184, Col. Nueva Santa María, Azcapotzalco, C.P. 02800, CDMX





alguna situación peligrosa lo hacen muy rápido, pero a otros les tomará mucho más tiempo.

Otro consejo es ofrecerle alimento rico (lata o sobre) que le llame la atención y ayude a hacer que quiera alimentarse, ya que por todo el estrés que está viviendo posiblemente no quiera comer.

### UN MIRRI FEROS

Ahora bien, si se trata de un gatito de semanas de nacido y te está bufé y bufé como loquito, debes tomar cartas en el asunto y comenzar a trabajar esa conducta. Lo mejor con estas pequeñas fieras es la "apapachoterapia", que consiste en acariciarlo una y otra vez hasta que vaya disminuyendo su bufido. El manejo debes hacerlo con guantes de seguridad (de carnaza) para evitar que salgamos lastimado en caso de que intente morder o arañar.

Para ayudarlo a percibir un ambiente seguro, apóyate con feromonas sintéticas que hay en el mercado (busca las que estén enfocadas al manejo del estrés). Así como con música de relajación

para gatos (la encuentras en Internet), y en la aromaterapia: la esencia de lavanda ayuda a generar estados de relajación.

Si sigues los consejos antes mencionados verás que tu minino irá agarrando confianza poco a poco; cuando percibas que ya se siente más seguro, será el momento ideal para promover el juego a una distancia donde no te perciba como amenaza; para esto usa varas o listones largos. El juego es de suma importancia para ganarte su confianza y forjar un lazo social; usa además comida muy rica para ganártelo, aunque el juego será tu herramienta más importante para crear esa amistad.

Recuerda que en nuestro país hay veterinarios especializados en comportamiento animal (etólogos), están totalmente capacitados para ayudarte a prevenir, diagnosticar y tratar cualquier asunto relacionado al comportamiento de tu minino, así que acude con alguno para una asesoría personalizada.

¡Saludos y hasta la próxima!

# Minino Plus<sup>®</sup>


## Langosta

EDICIÓN ESPECIAL

HAGA LO QUE HAGA | TU MININO LO VALE TODO



[minino.com.mx](http://minino.com.mx)

 /Minino Plus

© Marcas registradas por Malta Texo de México, S.A. de C.V. Número de Autorización A-0544-461



# LA MARAVILLOSA VISIÓN FELINA

MVZ Luis Fernando De Juan Guzmán  
Departamento de Medicina, Cirugía y Zootecnia para Pequeñas Especies  
Facultad de Medicina Veterinaria y Zootecnia  
Universidad Nacional Autónoma de México

**S**in lugar a dudas, los rasgos de un gato que de inmediato llaman la atención, son sus bellísimos ojos y su penetrante y misteriosa mirada. Para muchos de sus admiradores son el reflejo de un universo entero, hermosos y profundos océanos de sabiduría, testigos de antiquísimos rituales y de olvidadas alabanzas a los dioses.

## ANATOMÍA DE UNOS OJOS SUBYUGANTES

El gato es uno de los más perfectos depredadores del planeta y su magnífica visión contribuye en mucho a que se le ubique en esa envidiable posición. Sus ojos se sitúan bien adelante en la cabeza y esto permite que exista una superposición del campo visual de cada uno de ellos, brindándole una visión binocular y, por tanto, una perfecta percepción tridimensional.

Esto le permite tener un cálculo preciso de la profundidad de todo lo que le rodea, de la justa distancia que lo separa del objeto de su interés, del exacto tamaño del mismo, así como del correcto emplazamiento de los obstáculos que tiene que superar para llegar a él.

Este interesante y simpático animalillo, por el tamaño y posición de sus globos oculares, tiene un campo visual de 98° al ver de frente; si se suma lo que cada ojo puede ver por su lado, se tiene una visión periférica de 186°, y gracias a la extraordinaria flexibilidad de su cuello, sólo basta que gire un poco la cabeza para que no se escape nada a su visión (en realidad en todo sentido) de lo que sucede a su alrededor.

## MERODEADOR POR EXCELENCIA

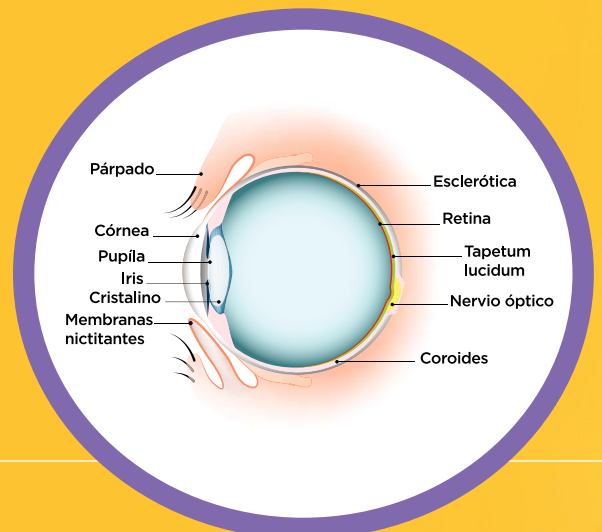
La asombrosa y bien conocida visión nocturna del gato, se debe a varias características peculiares de sus fascinantes ojos. El gran tamaño y curvatura tanto de su córnea (la parte

clara y más externa del globo ocular), como del cristalino (el lente ubicado detrás del colorido iris), permiten la entrada de mucha luz al fondo del ojo. Y la pupila, al dilatarse al máximo en las noches o en lugares en penumbra, también deja pasar la mayor cantidad de luz posible.

En la retina (tejido del fondo del ojo en donde se proyectan las imágenes), cuenta con una gran cantidad de bastones, células muy sensibles a la luz y especializadas en la visión nocturna.

Y por si todo esto fuera poco, en el fondo del ojo se encuentra un conjunto de células llamado *tapetum lucidum*, que se encarga de captar pequeñas cantidades de luz y reflejarla para el mejor aprovechamiento de la misma. Y es precisamente el *tapetum lucidum* el responsable del fantasmagórico e inquietante brillo que suele verse en los ojos de los gatos en la oscuridad. Como resultado, este pequeño felino puede ver, al menos, seis veces mejor que el ser humano en las noches o en lugares con muy poca luz.

Por último, aunque se ha comprobado que no es tan sensible a los colores (aunque distingue bien el verde y el azul, no ocurre así con el rojo), es excepcionalmente apto para responder al movimiento, una habilidad muy útil para localizar a sus incautas y desprevenidas presas, las cuales no están dotadas con la sorprendente y maravillosa vista del inigualable gato.







# RAGDOLL

PROVENIENTE DEL TÉRMINO EN INGLÉS QUE SIGNIFICA “MUÑECA DE TRAPO”, DESTACA POR SU GRAN DOCILIDAD. ADORAN A SUS HUMANOS Y NO LES GUSTA ESTAR SOLOS. TOTALMENTE CASERO Y DEPENDIENTE.

## DATOS IMPORTANTES

**PELAJE:** de largo medio, denso, suave y sedoso. Más largo alrededor del cuello y enmarcando la cara. Además de hombros, espalda, flancos, estómago y cuartos traseros.

**TAMAÑO:** mediano, llega a medir hasta 90 cm de la nariz a la cola.

**PESO:** de 4.5 a 9.0 kg

**ESPERANZA DE VIDA:** 7 a 12 años


**COLOR:** Seal (foca)/ Azul/ Chocolate/ Lila/ Rojo/ Crema en patrones por puntos (similar al Siamés), tortie por puntos, tabby por puntos, tortie tabby por puntos, bicolor, tortie bicolor, tabby bicolor, tortie tabby bicolor, mitted, tortie mitted o tortie tabby mitted.

**COLOR DE OJOS:** grandes y ovales, de color azul.

**ORIGEN:** Estados Unidos

**CLASIFICACIÓN FIFE:** Categoría II: Gatos de pelo semilargo

**CLASIFICACIÓN GENERAL:** Gatos de pelo semilargo



## PARTICULARIDADES

Amigable con niños



Amigable con extraños



Necesidad de ejercicio



Inteligencia



Amigable con otras mascotas



Necesidad de socialización



Problemas de salud

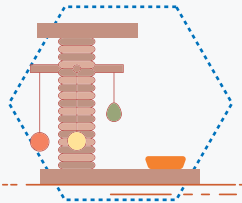
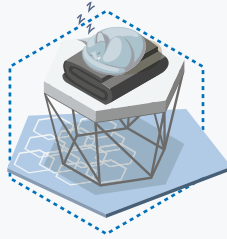


Necesidad de acicalamiento



## GATONALIDAD

**Es sereno y se lleva bien con todos los miembros de la familia.** Los cambios de rutina no suelen alterarlo. Es el compañero ideal para quienes viven en un departamento.



**Necesita realizar ejercicio interactivo** y contar con espacio para jugar a fin de mantenerse en forma. Su tutor debe jugar a diario con él




**Son muy cariñosos,** se adaptan a la convivencia con niños y con otras mascotas. Se sienten felices en un entorno doméstico.

**Son perfectos para tomar una siesta** acurrucándose con ellos y disfrutar de su compañía. Son muy inteligentes y aprenden rápidamente trucos.



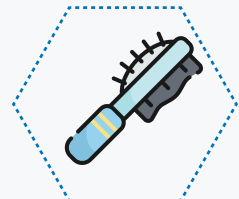
## MÁS SOBRE LA RAZA




Se dice que el origen fue Josephine, una gatita de Angora que se cruzó con un Sagrado de Birmania, quien alumbró gatitos de gran tamaño, pero dóciles y bellos. Era California, en 1960.



Su tutora, Anne, se dedicó a seleccionar a los gatitos y a criar a esta naciente raza de mininos, seleccionando perfectamente a otras razas para combinarlas.



Tiene una voz muy bajita y rara vez maúlla. Se debe cepillar su melena larga tres veces por semana, para evitar que trague tanto pelo.



Su nombre se debe a que cuando se le toma en los brazos, literalmente, afloja sus músculos y se deja caer pareciendo una muñeca de trapo.

+



# TU MASCOTA POR DENTRO

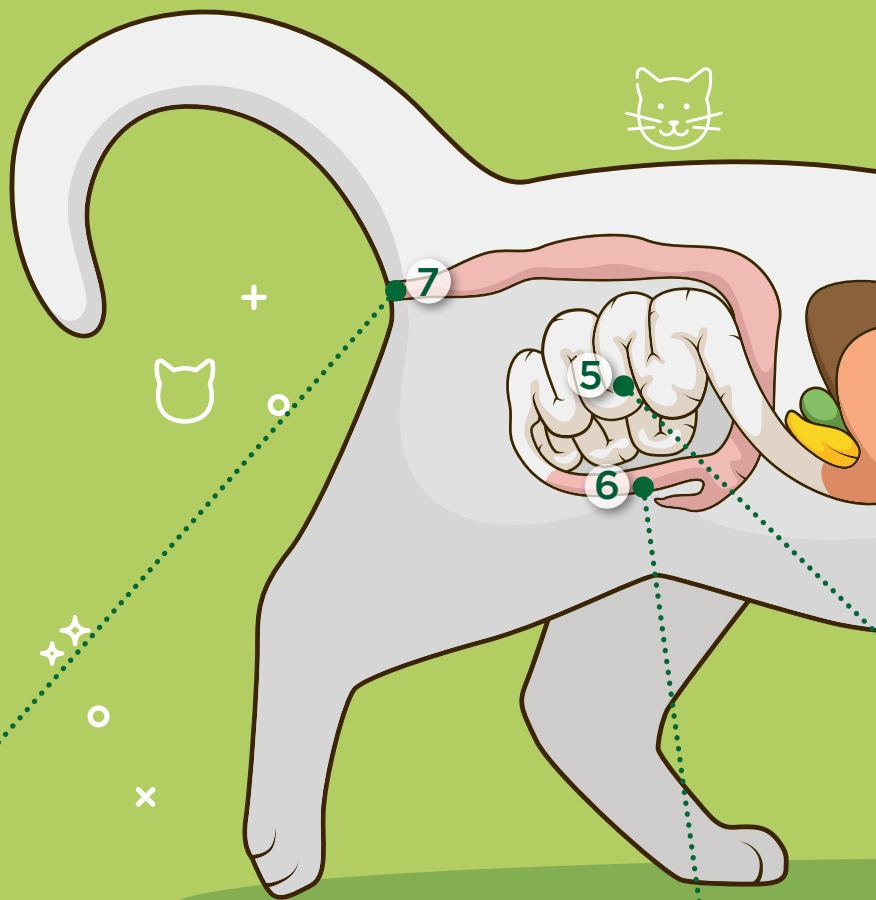
## ESTE ES EL CAMINO DE SU ALIMENTO



### SABÍAS QUE:

- El sistema digestivo incluye a glándulas salivales, vesícula biliar y páncreas, que producen enzimas y jugos digestivos que facilitan la absorción de nutrientes y líquidos.
- Los perros degluten los líquidos entre 80 y 100 cm<sup>3</sup>/seg, pero los gatos sólo en 1-2 cm<sup>3</sup>/seg. Si le das a tu michi una pastilla sin agua, ¡cuidado! Podría desarrollar esofagitis.
- Los mininos ingieren menos cantidad de comida que los perros, pero comen varias veces al día. Los canes pueden ingerir muchísimo de una sola vez: su estómago almacena hasta 8 litros!
- Su acidez estomacal es mayor que la humana: por eso digieren huesos y combaten bacterias nocivas presentes.
- El intestino ayuda mucho en la secreción de fluidos y electrolitos. En un perro de 20 kg pueden entrar y salir al día de 8 a 10 litros, y si tuviera problemas de absorción o la secreción es excesiva, sufrirá diarrea.

**C**onoce el sistema digestivo de tu mascota! Lo conforman diferentes órganos que le permiten procesar y descomponer los alimentos para obtener energía y realizar sus funciones vitales.

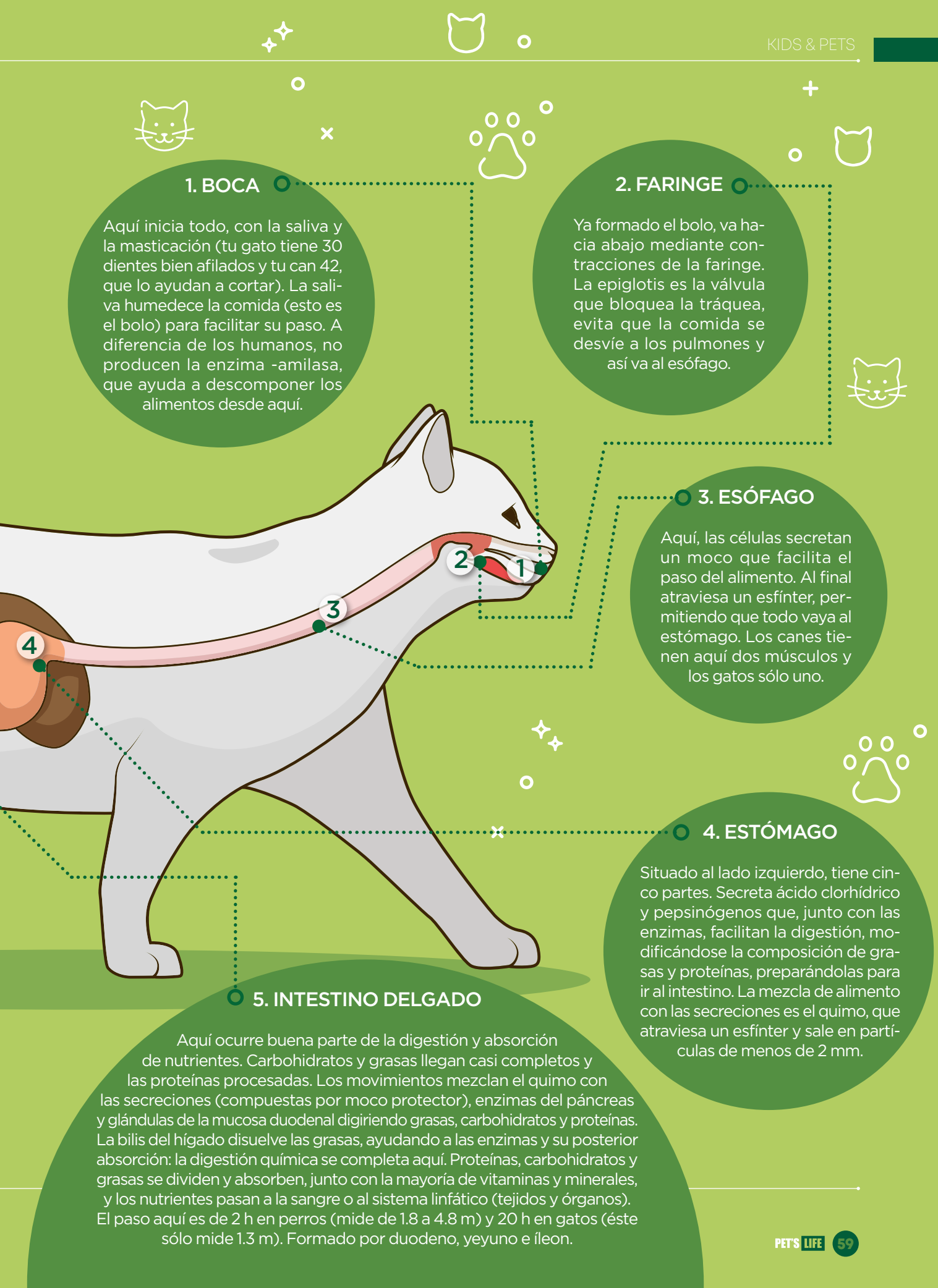


### 7. ANO

Las heces se forman restos de alimentos, bacterias, células y otras secreciones. Y pueden alterarse por croquetas o alimentos de mala calidad, ingredientes que no se digieren bien: esto produce flatulencias, olor y mala consistencia de la popó.

### 6. INTESTINO GRUESO

¿Y lo que no se aprovecha? Pues va al intestino grueso, compuesto por colon, ciego y recto. El de un perro mediano mide 0.6 m y de un gato 0.4 m. Ciertas bacterias ayudan a fermentar la fibra, se absorbe agua y electrolitos (en el colon) compactándose las heces. Esto dura unas 12 h. Los productos de esta digestión dan olor y color a la popó.



## 1. BOCA

Aquí inicia todo, con la saliva y la masticación (tu gato tiene 30 dientes bien afilados y tu can 42, que lo ayudan a cortar). La saliva humedece la comida (esto es el bolo) para facilitar su paso. A diferencia de los humanos, no producen la enzima -amilasa, que ayuda a descomponer los alimentos desde aquí.

## 2. FARINGE

Ya formado el bolo, va hacia abajo mediante contracciones de la faringe. La epiglotis es la válvula que bloquea la tráquea, evita que la comida se desvíe a los pulmones y así va al esófago.

## 3. ESÓFAGO

Aquí, las células secretan un moco que facilita el paso del alimento. Al final atraviesa un esfínter, permitiendo que todo vaya al estómago. Los canes tienen aquí dos músculos y los gatos sólo uno.

## 4. ESTÓMAGO

Situado al lado izquierdo, tiene cinco partes. Secreta ácido clorhídrico y pepsinógenos que, junto con las enzimas, facilitan la digestión, modificándose la composición de grasas y proteínas, preparándolas para ir al intestino. La mezcla de alimento con las secreciones es el quimo, que atraviesa un esfínter y sale en partículas de menos de 2 mm.

## 5. INTESTINO DELGADO

Aquí ocurre buena parte de la digestión y absorción de nutrientes. Carbohidratos y grasas llegan casi completos y las proteínas procesadas. Los movimientos mezclan el quimo con las secreciones (compuestas por moco protector), enzimas del páncreas y glándulas de la mucosa duodenal digiriendo grasas, carbohidratos y proteínas. La bilis del hígado disuelve las grasas, ayudando a las enzimas y su posterior absorción: la digestión química se completa aquí. Proteínas, carbohidratos y grasas se dividen y absorben, junto con la mayoría de vitaminas y minerales, y los nutrientes pasan a la sangre o al sistema linfático (tejidos y órganos). El paso aquí es de 2 h en perros (mide de 1.8 a 4.8 m) y 20 h en gatos (éste sólo mide 1.3 m). Formado por duodeno, yeyuno e íleon.



### MVZ Ruy Baruch V. Bucio

Médico veterinario  
certificado en etología y  
bienestar animal.

Consultor privado en  
medicina del  
comportamiento de gatos

✉ mvzrui@hotmail.com  
☎ 55 2530 • 4015



### Méxicos Especialistas en Comportamiento Animal

Resolución de problemas  
conductuales

MVZ EMCV (EC)  
Aline Ixtab Morales Estrada  
MVZ EMCV (EC)  
Alejandro Pérez Castañeda

☎ 55 6572 • 3990  
f @etovet



### Exotic Pet Medical Center

Único Hospital Veterinario  
dedicado exclusivamente  
a mascotas exóticas

☎ www.exoticpetmedialcenter.com.mx  
☎ www.hurones.com.mx  
☎ 55 5534 • 1264  
☎ 55 5524 • 3444  
☎ Búfalo 147, Col del Valle,  
C.P 03100, Ciudad de  
México



### Hospital Veterinario de Especialidades

Servicio de Ortopedia y  
Neurología

AMVZ Esp.  
Martha Hernández Arellano  
MVZ Esp.  
Carlos Santoscoy

☎ Facultad de Medicina  
Veterinaria y Zootecnia  
UNAM



### La Gateria

Lo nuestro son  
los gatos

☎ www.lagateria.com  
f lagateriamx  
@lagateriamx  
lagateria  
lagateria.tv



### Hospital Veterinario de Especialidades en Fauna Silvestre y Etología Clínica

Servicio para animales de  
compañía no convencionales  
y fauna silvestre

Atención de problemas de  
comportamiento

☎ clinicafaunasilvestre@hotmail.com  
☎ etologiaclinicafmvzunam@hotmail.com  
☎ 55 5622 • 5942



### MVZ Martha Elena Castro Guzmán

Médica de Bienestar  
Animal en el Zoológico de  
San Juan de Aragón

### Master en Etología Clínica Veterinaria

✉ ecastro.sma@gmail.com  
☎ 55 1591 • 3282



### Koncientizando por un mundo mejor, AC

Adopta, difunde, dona,  
apadrina

☎ www.koncientizando.com.mx  
f koncientizando



Un mundo que dura por SIEMPRE.

### Anúnciate con nosotros

Tenemos el espacio ideal  
para tu presupuesto



Contáctanos  
y con gusto  
te atenderemos

☎ 56 1544 • 7491  
☎ 55 7308 • 0296

✉ edmundo.ceja  
@prototipomexico.com



x

x

o

x



## HOSPEDAJE Y ENTRENAMIENTO PARA MASCOTAS



### Nosotros lo cuidamos

En Training Camp tenemos lugar para todos



Guardería y hospedaje canino semanal o mensual,  
con opción a entrenamiento



### ¡El mejor lugar para tus amigos!

Tu mascota tendrá diversión garantizada y seguridad en contacto con la naturaleza  
Personal y atención veterinaria las **24 hrs del día.**



☎ 55 5424 • 1864



🌐 [www.workingdog.com.mx/trainingcamp/](http://www.workingdog.com.mx/trainingcamp/)




## Hospital Veterinario de Especialidades

Área de Medicina de Gatos

MVZ Esp.  
Jesús Marín Heredia

☎ 55 5622 • 5864

📍 Facultad de Medicina Veterinaria y Zootecnia, UNAM




## Grupo Veterinario San Mat

Medicina Interna, Cirugía Tejidos Blandos, Medicina Complementaria (Flores de Bach y Homeopatía). Especialización en: Dermatología, Rehabilitación Física y Acupuntura

MVZ  
Maritere González Lama  
MVZ  
Octavio Mejía Ponce

☎ 55 9170 • 6809 / 55 5543 • 7948

📍 Av Eugenia (Eje 5) No. 926, casi esquina Nicolás San Juan



Esto es  
lo que no  
debes hacer

# LO QUE NO DEBO HACERLE A MI HURÓN

MVZ Miguel Ángel de la Torre S

hurones.com.mx  
hurones@hurones.com.mx

Los hurones son muy flexibles y en ocasiones hacen pensar que son de hule. Esta es la razón por la cual algunos tutores tienen la costumbre de sujetarlos por debajo de los brazos y moverlos como péndulo de lado a lado. Si bien este movimiento exhibirá la flexibilidad en huroncitos, en la edad adulta puede hacer que desarrollen problemas de columna.

Otro comportamiento común es mojarlos y secarlos superficialmente, pen-

sando que con el paso de las horas se secarán por completo. No obstante, debes saber que tienen dos capas de pelo muy abundante, por lo que es difícil que se sequen rápido, así que si tu peludo se moja en la regadera o jugando en una cubeta, no dudes en secarlo primero con toalla y luego con secadora de pelo.

Por último, los hurones se adaptan al calor paulatino por naturaleza, es decir, al empezar a subir la temperatura ambiente pierden pelo y bajan de peso por sí solos, así que no es necesario que rasures al tuyo para que pase con mayor tranquilidad el verano!



# UN HÁBITAT PARA MI LORO

MVZ Laura Martínez León  
Exotic Pet Medical Center  
info@exoticpetmedicalcenter.com.mx

dealmente debe ser lo más amplio posible, de líneas rectas para que escale y haga ejercicio, con juguetes especiales para aves para evitar que se aburra. Mínimo debe ser dos veces el largo de tu ave con las alas extendidas (y ya hay modelos con "área de juegos" en la parte superior).

Debe contar con al menos tres perchas (de madera y diferentes grosores) por ave: cámbialas de lugar una vez al mes para darle variedad, y lávalas una

vez a la semana. Quizá las destruya: es natural, así que renuévalas periódicamente. Su comedero y bebedero deben ser de metal o cerámica.

Necesitará exponerse a diario al sol directo (puedes usar un foco UVB) mínimo 4 horas al día, con opción a sombra y agua disponible.

Pon su jaula lejos del baño o la cocina: al ser más sensible, los olores y aromas pueden irritarlo. Evita cambios bruscos de temperatura y corrientes de aire para prevenir problemas respiratorios. Si es una especie de clima cálido, coloca una fuente de calor externa o humidificador en su hábitat.



# CUIDADOS BÁSICOS PARA MI IGUANA

MVZ Thalía Rojas

info@exoticpetmedicalcenter.com.mx

Las iguanas necesitan de varios aditamentos para tener un hábitat adecuado. Al ser reptiles su metabolismo funciona gracias al calor, por lo tanto requieren de focos o placas térmicas para evitar enfermedades. Por eso necesitas ofrecerle a la tuya un espacio controlado donde se pueda desplazar sin sufrir golpes o caídas que la puedan lastimar o poner en peligro su vida.

Son herbívoras, por lo cual debes darle una dieta basada en una lista muy variada de vegetales y frutas para que crezca saludable.

Parte importante de los cuidados que debes ofrecerle a tu iguana, es la exposición a rayos solares directos, pero siempre con acceso a sombra. Esta radiación fija los nutrientes de la dieta y evita que sufra enfermedades metabólicas.

Finalmente, es importante la lleves a consulta veterinaria cada seis meses para monitorear su estado de salud en general. Un buen veterinario es aquel que tiene conocimientos sobre reptiles como mascota, ya que tener una iguana es muy distinto a tener un perro o un gato.



No irrita

Ideal

Piel saludable

Ingredientes naturales

Pelo suave



petbac®

Huele rico

Especial para nosotros

# Shampoo Cuidado Especial por Raza



Genial



Humecta e hidrata la piel

No irrita

Deja un agradable aroma en tu mascota

Fortalece y abrillanta el pelo

Elaborados con extractos naturales



De venta en Clínicas Veterinarias, Maskota, Petsy y tiendas especializadas de mascotas.

www.gvpharma.mx • facturacion@gvpharma.mx • Tel.: (55) 2595 1440

@gvoficialMX @petbacoficialMX

Eukanuba  
**ACTIV** ANYWHERE

Dedicados  
a vidas  
activas y  
saludables

¿Cómo ser Fitness  
tú y tu mejor amigo?

**#miperroeukanuba**