

# PET'S LIFE

Un vínculo que dura por **SIEMPRE.**

**¿Tiene tos?** Puede ser su corazón

**Comida para michis**  
qué sí y qué no

**¡Al agua perros!**  
Guau Guau

Summer  
time

**TIEMPO DE VACACIONES,**  
llegó la hora de **salir**

JUNIO 2020  
\$40.00 MEX

PM  
PROTOTIPO  
MEXICO





Es especial  
**porque**  
es tuyo.

# FullTrust®



Transforma su mundo con FullTrust® y sus fórmulas perfectamente balanceadas que ayudarán a liberar todo su potencial en cada una de sus etapas, con los ingredientes más selectos y la última tecnología en nutrición para formar mejores hijos y padres más orgullosos.



## 2 PRINCIPAL

Vacaciones a la vista



## 12 TRENDY

5 consejos de natación para tu perro



## 18 PET'S LIFE & STYLE

Dale un toque *trendy* a tu hogar

## DIRECTORIO



**DIRECTOR GENERAL**  
M.V.Z. Esaú Pérez Herrera

**DIRECTORA DE PUBLICIDAD**  
M.V.Z. Brenda Calderón Kundig

**Suscripciones**  
suscripciones@prototipomexico.com

**Staff Técnico**  
Salvador Téllez-Girón  
Jonathan Soto González

**Dudas, comentarios y sugerencias**  
pl@prototipomexico.com

**Página web**  
www.petslife.com.mx

**Teléfono**  
5424 - 1864



**REALIZACIÓN POR:**  
**Impresión y Diseño Industrial de León, SA de CV**

**Director Comercial**  
Edmundo Ceja

**Directora Editorial**  
Lic. Sharon Barrios Suárez

**Directora de Arte y Diseño**  
L.D.G. Ma. Teresa Zúñiga Robles

**Editora**  
Sharon Barrios Suárez

**Arte y Diseño**  
L.D.G. Jimena Martínez Muñiz

**Fotografía y Edición Fotográfica**  
Nizaguiee Hidalgo Hernández  
Shutterstock

**Fotografía Portada**  
Shutterstock

**Impresión**  
IDIL, S.A. de C.V.  
Portal Bravo No. 2 Int. 254, Col. León de los Aldamas Centro, C.P. 37000, León Guanajuato.

### Comité Editorial

MVZ Claudia Edwards Patiño, MVZ Elizardo Valadez, Lic Esther Garcilita, MVZ Humberto Morales, MVZ Itzcóatl Maldonado, MVZ Luis Fernando de Juan, Lic Magaly Garibay Sánchez, MVZ Martha Hernández, MVZ Miguel Ángel de la Torre, MVZ Octavio Mejía, MVZ Ylenia Márquez.

### Colaboradores

Alejandro Pérez Castañeda, Aline Ixtab Morales Estrada, Brenda A. Tinajero Jiménez, Erika Anai Flores Serrano, Esther Garcilita, Francisco María, Humberto Morales Castro, Iris Soledad Soto Ramirez, Laura Martínez León, Leticia Reding Hermsillo, Luis Fernando de Juan Guzmán, Marisol Dacasa De La Lanza, Miguel Ángel de la Torre S., Ricardo Palacios Aguiar, Ruy Baruch Bucio, Sharon Barrios Suárez, Thalía Rojas Ch.

### Servicios Profesionales Externos

**Correctora de Estilo**  
Mayra Cabrera Zavaleta

**Gráficos**  
Luis Calderón

**Pet's Life Digital**  
Fidel Huitrón

**Legal**  
Mariana Martínez Bastidas

Pet's Life Junio 2020. Editor responsable: Esaú Pérez Herrera. Número de Certificado de reserva otorgada por el Instituto Nacional del Derecho de Autor: en Trámite. Número de certificado de Licitud de Título: en Trámite. Número de certificado de Licitud de Contenido: en Trámite. Esta es una publicación de IDIL, S.A. de C.V. Domicilio de la publicación: Portal Bravo No. 2 Int. 254, Col. León de los Aldamas Centro, C.P. 37000, León Guanajuato. Impresión: IDIL, S.A. de C.V. Portal Bravo No. 2 Int. 254, Col. León de los Aldamas Centro, C.P. 37000 León Guanajuato. Entrega realizada por Arrendondo e Hijos Distribuidora, SA de CV, Iturbide 18-D, Col. Centro, Cuauhtémoc, CP 06040, Ciudad de México.

QUEDA PROHIBIDA LA REPRODUCCIÓN PARCIAL O TOTAL SIN AUTORIZACIÓN ESCRITA POR PARTE DEL EDITOR. EL CONTENIDO DE LOS ARTÍCULOS ES ÚNICAMENTE RESPONSABILIDAD DEL AUTOR, PROTOTIPO MÉXICO S.A. DE C.V. NO SE HACE RESPONSABLE DE LA INFORMACIÓN CONTENIDA EN LOS ANUNCIOS COMERCIALES Y/O NO COMERCIALES.







# VACACIONES ALA VISTA

**Marisol Dacasa De La Lanza**  
Asesora de comportamiento canino

ILAS VACACIONES YA VIENEN! SI NO SABES SI LLEVAR A TU PERRO DE VIAJE ES LA MEJOR OPCIÓN, NO TE PREOCUPES: ESTOS SON ALGUNOS TIPS POR SI DESEAS QUE TU AMIGO PELUDO TE ACOMPAÑE A ACTIVIDADES AL AIRE LIBRE O SI PIENSAS LLEVARLO A UN RECORRIDO MÁS LARGO.

**P**ara muchos, tomar unas vacaciones sin sus peludos no es tan divertido, así que si piensas llevar al tuyo contigo, debes tomar en cuenta algunas cosas para que se convierta en una gran experiencia.

## ACTIVIDADES AL AIRE LIBRE


El acampar y realizar actividades que conecten con la naturaleza son opciones geniales. Y si bien los lugares *pet friendly* pueden ser un lujo accesible, las vacaciones ideales para ambos dependerán mucho de los intereses y “habilidades” de cada uno.

Ya sea una visita a la familia, ir a la playa o hacer turismo en una nueva ciudad, es necesario reconocas las necesidades de tu amigo, pero guiando de forma efectiva y amable su comportamiento. Así que planifica con anticipación el tipo de actividad que realizarás para practicar y reforzar cualquier comando que necesite, como saber dónde es permitido que haga sus necesidades. Esto es lo que debes a tomar en cuenta para evitar conflictos durante el viaje:

## ANSIEDAD

Que tu canito te acompañe puede ser increíblemente divertido, pero plantea algunos retos. La verdad es que algunos no estarán cómodos con aventuras muy exigentes y pueden pasarla mal si no saben manejar su estrés ante lo nuevo. La ansiedad puede llevarlos a desarrollar conductas como marcar, destruir objetos y enfatizar gruñidos o ladridos amenazantes. Si esto sucediera, estos días no serán relajantes. ¿Cómo lograr que disfrute?









**Conoce a tu peludo.** Sé honesto con lo que disfrutan *ambos*. Si deseas tiempo para ti, será mejor se quede en un lugar especial (con un amigo o familiar, con cuidadores experimentados y conocimientos comprobables sobre comportamiento canino, un hotel perruno, en fin) donde la pase bien y se eviten métodos y herramientas de castigo.

Pero si estás resuelto a vacacionar con él, pregúntate qué le gusta y dónde estaría a gusto, al igual que si admiten perros en ese sitio. Una cosa es que se acepte su presencia, otra que disfrute de las instalaciones, y aun cuando haya lugares especiales donde pueda quedarse un rato, el sentido común te dictará no dejarlo solo en un lugar extraño.

### ANTES DE RESERVAR...

Debes averiguar si hay restricciones de razas, tamaños y número de animales, si hay cargos extra por limpieza, si es obligatorio el uso de correas y en qué áreas; si es necesaria la cartilla de vacunación o certificados de salud. Así podrás decidir el mejor destino, sea una ciudad desconocida o una cabaña en el bosque.

Y claro, si necesitará aprender a estar algunas horas en una transportadora en caso de viajar en tren o en avión. Si viajas en auto, qué tan cómodo se siente y planificar paradas para ir al baño, tomar agua, estirarse un poco, jugar y nunca dejarlo dentro sin supervisión, ni correa. He visto a perros salir corriendo de su auto y sufrir algún accidente.

Si el viaje incluye largas caminatas o temperaturas muy bajas, necesitará que sus patas estén protegidas o ropa de abrigo para mantener su temperatura corporal. Compartir las vacaciones con él implica que pasen juntos mucho tiempo; garantiza que sea de calidad y sin generar estrés innecesario.

### ¿Y SI VIAJO CON NIÑOS?

Tendrán la oportunidad de hacer cosas divertidas para que todos aprendan sobre el respeto hacia sus compañeros de casa y mejoren la comunicación. Usa el juego para ayudar a desarrollar las habilidades sociales y establecer relaciones positivas, permitiéndoles familiarizarse, tanto a perros como a niños, con las reglas del "juego seguro", pues ayuda a incrementar las capacidades de observación y la toma de decisiones.

### ENTRENAMIENTO PREVIO

La moderación y el aprendizaje de determinados comportamientos son muy útiles. Si no sabes cómo hacerlo, contrata los servicios de un entrenador, educador canino o asesor de comportamiento.







- **Entrenamiento para sus necesidades.** ¡Es lo básico! (Si tu can no sabe, lee nuestro texto *potty and pee training* de la edición de febrero).
- **Acudir al llamado o a un silbido específico.** Además de caminar sin jalar: recomendable el uso de arnés y correa de entrenamiento de 5 metros (las correas cortas no permiten explorar libremente). El collar es sólo para portar la identificación.
- **Reglas de etiqueta y entrenamiento.** Buscar refugio en su kennel o casita, además de no “pedir comida”, ser amable o ignorar a desconocidos y no saltar sobre extraños. Es más probable que si vas de vacaciones con familiares te reciban de nuevo porque tu peludo “se porta bien”. ¡Enséñale a saludar!, ya sea dando la pata o acercándose de forma amigable.
- **Lee su lenguaje corporal.** Es común el nerviosismo en los perros al escuchar ruidos desconocidos. Observa bien al tuyo y notarás que siempre busca una comprobación visual: es un gesto que pregunta cómo reaccionar a un determinado estímulo. Con un “no” ante un ladrido del vecino o le indiques qué hacer, entenderá rápido.
- **Habítualo.** Puedes lograr que gane confianza las primeras noches en un campamento mostrándole que puede estar tranquilo ante sonidos poco habituales para él. Destina un poco de tiempo a “explicarle” qué es relevante y qué no requiere interacción de su parte.
- **Empaca lo básico.** Las actividades, el clima, el transporte y el alojamiento influirán en el equipaje de ambos. Agua para el trayecto, comida, platos, premios, bolsitas, arnés, correa y collar con placa, información de contacto, microchip si vas al extranjero y fotos actuales. Y una copia de la cartilla de vacunación y desparasitación.
- **Kit de limpieza.** Si va a mojarse, llenarse de lodo y explorar en la naturaleza, o si es delicado de la piel, lleva su champú, antipulgas, cepillo y toalla.
- **Otros aditamentos.** Si la estadía será en un hotel, lugar cerrado o en casa de alguien, lleva su camita o cobija, transportadora (si está ya acostumbrado a usarlo), medicinas (si las toma) o suplementos. Es mejor incluyas algo que no se use, que necesitarlo y no tenerlo en el momento.

La previsión es la mejor manera de garantizar un viaje de ensueño. Aparte de estas recomendaciones básicas, lo que más se requiere para vacacionar con nuestros perros es paciencia, amor y muchas ganas de divertirse.



# Beriscan<sup>®</sup> pa' los cuates pro



# ACTIVIDADES PET FRIENDLY NO CONVENCIONALES

Sharon Barrios Suárez  
Editora *Pet's Life*

**S**í, vamos saliendo poco a poco de la etapa más difícil de la pandemia por COVID-19, pero eso no impide que imaginemos y hagamos planes sobre los lugares que visitaremos con nuestros compañeros peludos ahora que las cosas vuelvan a la normalidad. Eso implica, tal vez, pensar en lugares no convencionales para llevarlos ahora que nos hemos vuelto más inseparables y el vínculo se ha reforzado. Por eso te recomendamos estos sitios para salir de la rutina.

## ¡HAZ HOME RUN!

¿Te imaginas llevar a tu *doggy* a los partidos de tu equipo favorito de béisbol? Pues desde el 2019 anunciaron que ya es posible en fechas específicas. Aunque este año todavía no ha arrancado la liga y se desconoce si habrá un día señalado para esto, es una estrategia que forma parte de la innovación que se encuentra realizando la Liga Mexicana de Béisbol (LMB) en su calendario.

El año pasado, los días 21 y 28 de julio los aficionados pudieron llevar a sus perros o gatos para convivir y disfrutar con total libertad de un partido dentro de las 16 plazas del circuito. Además pudieron disfrutar de las dinámicas que se realizaron en pro de la protección animal.

Dentro del calendario 2019 también se señalaron otras fechas especiales que conforman campañas de responsabilidad social, las cuales fueron introducidas desde la temporada 2018 como: Contra la Violencia, Equidad de Género, Día de la Inclusión y no discriminación hacia la comunidad LGBT, A favor de la Ecología, entre otras. Con esta acción, la LMB fue la primera liga profesional nacional que se sumó a esta causa.







Y si te gustan los partidos de las grandes ligas, una vez que abran las fronteras para vuelos internacionales, puedes darte una vuelta por San Diego, a Petco Park, casa de los Padres de SD, que cuenta con ocho áreas semiprivadas para ver el juego con tu perro. Se ubican del lado del jardín central izquierdo, con capacidad para cuatro personas y dos canes, sombrillas para protegerlos del sol y con césped artificial, fácil de limpiar y que no retiene el calor, para garantizar que su temperatura se mantenga fresca.

Estas áreas también cuentan con un *concierge* que te lleva al espacio y está atento a las necesidades de los comensales; también hay servicio de menú.

El precio de cada área ronda los 114 USD e incluye cuatro boletos. Quienes deseen asistir a 10 o más juegos pueden adquirir una membresía a costo especial, con varios beneficios. ¡Y apresúrate!, porque hay una larga lista de espera, por lo que deberás reservar con anticipación en la app Barkyard.

Finalmente, una vez al año, en junio, Petco celebra los Dog Days of Summer abriendo el estadio a un número limitado de canes que pueden unirse con su tutor para ver un partido entre semana. Por supuesto, los animales de servicio son bienvenidos en cualquier momento.

### DE CAMPING CANINO

Se acerca el verano, la estación ideal para disfrutar de la naturaleza y el aire libre. Y de seguro no quieres perderte esos días para escaparte con tu amigo canino y compartir la experiencia juntos, después del encierro en casa.

Si esto te late, la opción para alojarte en campings *dog friendly* es una tendencia al alza por muchos motivos:






- Cada año aumenta el número de campings que admiten perritos y que les ofrecen mayores opciones de bienestar.
- La relación calidad-precio suele ser óptima en este tipo de campings.
- Pueden cubrir cualquier tipo de necesidad, tanto si vas con tu pareja, en familia, o sólo con tu compañero peludo.
- Suelen estar ubicados en zonas cercanas a playas o montañas, lo que augura un sinfín de aventuras.
- Son alojamientos que permiten la socialización con otros tutores caninos, con todas las ventajas que esto ofrece (amistad, empatía, compartir tips).
- Hay varias opciones por todo el país, sólo teclea “camping pet friendly México” y encontrarás lugares razonables y cercanos.

A diferencia de los gatos, los perros suelen adaptarse fácilmente a los nuevos espacios. Y más si sienten la presencia y el contacto de sus tutores. Cuando te instales, deja que el tuyo inspeccione el nuevo lugar, indicándole dónde podrá comer, beber, jugar, y descansar si lo desea. Sobre todo, muéstrale dónde debe hacer sus necesidades.

Es importante que tengas control sobre él en todo momento, para evitar haga algún destrozo o moleste a otros campistas. Por último, pregunta qué actividades puedes realizar con tu canito en las inmediaciones. Muchos de estos sitios disponen de zonas de actividad común o de aventuras organizadas para el disfrute de canes y sus humanos.





El amor tiene  
más de un sabor



**Ganador**<sup>®</sup>  
**DUO**



**CARNE  
ASADA**



**POLLO  
ROSTIZADO**



# 5 CONSEJOS DE PARA TU

Francisco María

SE ACERCAN LAS VACACIONES Y LA POSIBILIDAD DE VIAJAR A LA PLAYA O A UNA CASA CON PISCINA. INCLUSO ALGUNAS GUARDERÍAS O CENTROS PERRUNOS TIENEN ALBERCA EN SUS INSTALACIONES. PERO ¿TU PERRO SABE NADAR? HOY TE DARÉ ALGUNOS CONSEJOS DE NATACIÓN PARA QUE TU CAN APRENDA SIN MIEDO. ¡TOMA NOTA!

Aunque suene raro, la natación no es un don innato con el que nace tu perruno. Y aunque la mayoría asimila el agua, no todos tendrán la misma disposición para un chapuzón. Además, algunas razas tienen una mayor capacidad para nadar (por supuesto los del grupo de agua, como el Labrador), y otras que no (braquicéfalos como el Bulldog inglés y francés, Bóxer o Pug, que de plano no debes ponerlos a nadar).

Lo único cierto es lo siguiente: debes enseñar a tu lomito a chapotear y a mantenerse a flote en el agua. Y como tutor debes ser precavido a la hora de enseñarle a nadar, ya que algunos perros podrían ahogarse o pasar una experiencia traumática al ser sumergidos.

**Pero ojo:** el asunto no es tan sencillo como agarrar a tu can y lanzarlo a la piscina. Para ayudarte, te daré tips para que inicies la enseñanza con buen pie.

## POCO A POCO

No a todos los perros les gustará entrar a una playa o piscina desde el primer día. En este sentido, lo mejor es que lo vayas introduciendo progresivamente al agua. Para empezar puedes iniciar mojando sus extremidades para que sienta cómo fluye el agua. Un ejercicio ideal es jugar y corretear con tu peludo a la orilla de la playa.



# NATACIÓN

## PERRO

### COMIENZA EN CHAPOTEADEROS

Después de lo anterior ya podrás sumergir parcialmente a tu canino en un espacio acuático que no sea profundo. Si puede tocar con sus patas el fondo, será mucho mejor. En todo momento debes estar atento y evitar que pase un buen susto. Justo en este instante puedes añadir un juguete que flote y que le encante, para amenizar las clases.

### UNA SALIDA FÁCIL

Si quieres que tu perro se acostumbre a chapotear, lo correcto es que la piscina tenga un fácil acceso, de esta forma podrá entrar y salir con facilidad. Considera que este es un factor que motiva a los canes a acostumbrarse a nadar. Cuando se canse verás que sale fácil y esto lo convencerá a volver a hacerlo.

### FLOTADORES

Una excelente forma para que los peludos aprendan a mantenerse en el agua son los chalecos salvavidas. Estos accesorios siempre serán básicos mientras aprenden a mover correctamente sus patas. Además, es una excelente manera de motivar al tuyo a que nade sin necesitar de compañía humana.

### MOTIVA A TU CAN

Las actividades que impliquen que se desplace en línea recta y que vuelva, son las mejores. Cada vez que tu canino amigo logre desplazarse y volver, debes felicitarlo. Por supuesto, durante cada trayecto siempre deberás motivarlo.

Si lo analizas bien, enseñar a un perro a nadar es similar a cuando se hace con un niño. Debemos tener paciencia, motivarlo y, sobre todo, hacerlo sentir seguro. Piensa que una mala experiencia bastará para que ya no quiera volver a intentarlo. Y las clases de natación para tu consentido siempre deben ser una experiencia divertida.



# ¡HORA DE PERO ¿CÓMO Y CUÁNTO

Francisco María

SEA POCO O MUCHO TIEMPO EL QUE SE LA PASEN CHACUALEANDO, SIEMPRE HAY QUE ESTAR AL PENDIENTE DE LOS CANES AL MOMENTO DE LLEVARLOS A NADAR.

**M**uchas veces, y más en esta época de verano y vacaciones, aun cuando la nueva normalidad no permite hacer todo con libertad, con este calor queremos darnos un chapuzón en la playa o en la alberca.

Y como seguramente quieres compartir este momento con tus seres queridos, tu canito será uno de tus compañeros en esta aventura. Pero, ¿por cuánto tiempo es seguro estar ahí?, ¿todos los lugares son seguros para que nade? Aquí te daré los siguientes tips para resolver estas y otras dudas sobre tu perro nadador:

## ¡VIGÍLALO!

Siempre mantén la vista en él una vez entre en la piscina, chapoteadero o en el mar. ¿Sabías que los canes pueden llegar a tener un calambre en caso de que no puedan salir? Si existe riesgo de que el tuyo pueda meterse en la alberca de tu casa cuando no estás, es recomendable le pongas una cubierta, pero de preferencia coloca una cerca. Algunos expertos señalan que es mejor les dejes la correa a tus perros cuando quieran entrar al agua, porque lo encontrarán muy divertido. Así evitas cualquier peligro y podrás sacarlos fácilmente de ahí.

## LIMPIEZA AL DÍA

Es importante que si planeas que tu peludo





# NADAR!

## TIEMPO ES CORRECTO?

entre en el mar o la alberca mantengas la higiene, y esto significa que lo has bañado hace poco. Debes cepillarlo constantemente para que no deje pelos en la superficie. También revisar a menudo el estado del agua; si es tu piscina, al menos una vez al día mide su pH o el nivel del cloro, y cuando salga tu compañero, enjuágalo muy bien. De igual forma, si entra al mar, la misma comezón que puedas sentir, él también la sentirá, así que debes tener a la mano agua limpia para enjuagarlo bien.

### ¡OJO CON BEBER ESA AGUA!

Bajo ninguna circunstancia permitas que tu perro beba agua de esos lugares. El cloro de la alberca puede afectar sus pulmones y también su piel. Es recomendable tengas al alcance un recipiente con agua filtrada para que tu can pueda beber. Por otra parte, el exceso de sodio presente en el agua del mar puede generarle una intoxicación y provocarle vómitos, diarreas, deshidratación, mareos, debilidad, entre otros malestares.

### Y ¿POR CUÁNTO TIEMPO?

No hay un tiempo máximo para que tu compañero canino pueda estar nadando. Lo que sí es recomendable es que adaptes la alberca con una rampa; de esa manera, cuando se sienta cansado podrá salir sin problemas. Ojo: si el uso de la piscina por parte de tu perro es constante, puede causarle irritación en la piel y también en sus ojos.

En el caso de la playa lo recomendable, de nueva cuenta, es que esté siempre bajo supervisión, lo enjuagues bien de la salinidad del mar y lo mantengas lejos de los rayos del sol, para que no le dé un golpe de calor.

Los perros son animales que tienen mucha energía, y pueden estar jugando y nadando durante horas. Sin embargo, no es lo más recomendable que estén mucho tiempo en el agua. Ya sea irritación en la piel por su constante contacto con el cloro o el sodio, así como calambres en las patas, pueden afectar su desenvolvimiento y sobre todo su salud.



# PROTÉGELO DE CORAZÓN



**S**egún expertos, un 10 % de los perros sufren enfermedades del corazón<sup>1</sup>. Razas como Chihuahueño, Poodle, Pomerania, Gran Danés, Dóberman Pinscher, o Bóxer, se han identificado como propensas a desarrollar enfermedades cardíacas.

Las probabilidades de que se presenten estos padecimientos aumentan con la edad<sup>2</sup>. Por ejemplo, en perros de 7 años en adelante. Si tu mascota está en esta edad, es recomendable la lleves con el Médico Veterinario al menos una vez al año para su revisión cardíaca.

La buena noticia es que se puede limitar el desarrollo de la enfermedad si se detecta de forma temprana. Para identificar la enfermedad debes estar atento al comportamiento de tu mascota. Algunos posibles signos de enfermedad cardíaca en perros son:

- Aumento de la frecuencia respiratoria
- Dificultad para respirar
- Cansancio
- Dificultad para hacer ejercicio
- Tos

La mejor forma de proteger a tu canino del corazón es llevarlo a revisiones periódicas con el Médico Veterinario y estar atento a cualquier cambio en su conducta. De esta forma aseguras que tenga una vida larga y feliz a tu lado.

<sup>1</sup> Atkins C, Bonagura J, Ettinger S, et al. *Guidelines for the diagnosis and treatment of canine chronic valvular heart disease*. J Vet Intern Med. 2009; 23(6):1142-1150.

<sup>2</sup> Guglielmini C. *Cardiovascular diseases in the aging dog: diagnostic and therapeutic problems*. Vet Res Commun. 2003; 27 Suppl 1:555-560.



# ACTÚA.

 **Boehringer  
Ingelheim**

**Ante cualquier sospecha  
de insuficiencia cardiaca (IC)\***

**Acude con el Médico Veterinario.**

El tratamiento oportuno con Vetmedin®  
extiende y mejora la calidad de vida  
de tu mascota.



**Más corazón, más tiempo  
MÁS CALIDAD DE VIDA**

\*Signos de IC: dificultad para respirar  
y/o hacer ejercicio, cansancio, tos, desmayo.

Principio activo: pimobendan. Su venta requiere receta médica.  
Para uso exclusivo veterinario. No. de Reg. Q-0803-008, Q-0171-020  
BOEHRINGER INGELHEIM ANIMAL HEALTH MÉXICO, S.A. DE C.V.

**vetmedin®**



# DALE UN **TOQUE** **TRENDY** A TU HOGAR

Erika Anaí Flores Serrano

¿Quién dijo que los muebles sofisticados y modernos son sólo para nosotros? También tu mejor amigo puede descansar cómodamente en un espacio único, que además le dará un toque chic a tu hogar. Desde areneros inteligentes de diseñador, hasta mansiones miniatura para que tu peludito tenga un lugar único y confortable para vivir.



## 1. CABAÑITA *BOHO*

Estas estructuras tipo casa de campaña india (tipi), están disponibles para gatos y perros pequeños. Son casitas de lona o encajes de cuero con soportes de maderas como el abedul ruso. Algunas camas incluyen un rascador a uno de los costados para que los gatitos, además de dormir, se relajen un poco. El atractivo diseño *boho* ha colocado a las casas tipi entre las más populares en redes y en la web puedes encontrar varios tutoriales DIY.

## 2. SOFISTICACIÓN GATUNA

¿Alguna vez tu michi se metió a uno de tus muebles favoritos? No es raro, sino que es una conducta normal, ya que los gatos aman refugiarse en lugares oscuros o pequeños porque ahí se sienten seguros. Pensando en esto se han diseñado muebles especiales que no sólo lucen elegantes, sino que son un excelente refugio (y que para nada parecen camita de gato).



### 3. GEOMETRÍA PET FRIENDLY

Los muebles con patrones geométricos ofrecen un *look* moderno a tu hogar, y pensando en los *pet lovers* existe una amplia gama de casitas para mascotas que siguen esta tendencia minimalista. Están elaboradas con materiales resistentes y seguros como acrílico, MDF o madera, e incluyen un cómodo cojín para tu peludito. Además, por su estructura se convierten en un reconfortante espacio para el más exigente.



### 4. MUEBLES POLIFUNCIONALES

Sin duda son una maravilla porque además de ahorrar espacio, se han convertido en una innovación en el diseño de muebles gracias a sus varios usos:

- a) **The dog house sofa.** Si separarte de tu lomito mientras descansas no es opción, este sofá te encantará, ya que además de sofá, es mesa de café y casita para perro.
- b) **Cat tunnel sofa.** Tu gatito se divertirá muchísimo en el reposabrazos del sofá, porque también es un divertido túnel.
- c) **Nidin.** Es una cabaña para mascotas, mesa de centro y a la vez revistero, cuyo diseño está inspirado en el origami. Y además es fácil de armar.
- d) **Mesa Kikko.** Además de su función primaria ha sido creada para ser una hamaca para tu minino. Es resistente y desmontable, lo que facilita su limpieza.



### 5. ARENEROS DE DISEÑO

A nadie suele gustar el aspecto de los areneros para gato convencionales. Afortunadamente ya existen muebles cool que tu gato amará:

- a) **Mesita de noche.** También es perfecta para colocarla en el baño como secador para toallas. Con puerta para introducir y sacar el arenero con facilidad, y una entrada para tu gato.
- b) **Casa de muñecas.** Por fuera es una linda casa de muñecas, y por dentro el espacio para colocar el arenero (y tu pequeño lo use con absoluta privacidad).
- c) **Maceta arenero.** ¿Eres amante de las plantas? Este arenero está oculto por una maceta de plástico con un espacio para que michi entre. Se desmonta para asearlo y en la parte de arriba puedes colocar una planta pequeña.
- d) **Aimicat.** Es el arenero inteligente para gato. La ventaja número uno es que no lo tienes que limpiar con frecuencia porque lo hace por sí mismo. Sin ruido y con un sistema de filtración eficaz, ino se puede pedir más!





## 6. A CUIDAR EL SUEÑO

Dormir es una necesidad básica y también una de las actividades más amadas por los peluditos, por eso estas opciones les encantarán:

- a) **Cama pared.** ¿Quién no adora la comodidad que ofrecen? Existe una gran variedad de tamaños y acabados de camas de pared para tu mascota. Ahorra espacio y permite que tu amiguito descanse feliz.
- b) **Muebles miniatura de Okawa Kagu.** Si ya es tendencia que uses el mismo diseño de prenda que tu peludo...¿por qué no también una cama exactamente igual a la tuya? Una tienda de muebles ha diseñado réplicas en miniatura de alta calidad, para que tú y tu pequeñín puedan hacer *match* hasta en los muebles.



## 7. MANSIONES MINI

Los perritos de Paris Hilton tienen su propia mansión, y tú también puedes encontrar mini mansiones (por supuesto más económicas) para que tu peludo se sienta como de la realeza. Imagina una casa con un área para descansar, con cocina y una pequeña terraza o mejor aún, una casa de dos pisos para que en la parte superior disfrute del sol.



Tu mejor amigo ocupa un gran espacio en tu corazón, ¿por qué no consentirlo con alguno de estos innovadores y modernos muebles diseñados especialmente para él? Sin duda lo merece.



NUEVO

# BRAVECTO<sup>®</sup>

SPOT ON



Protege a tu familia y hogar  
contra las enfermedades transmitidas  
por pulgas y garrapatas con **Bravecto<sup>®</sup>**



EL ÚNICO CON  
**12 SEMANAS DE PROTECCIÓN**  
CON 1 SOLA DOSIS.



**ELIMINA EN 12h EL 100%**  
DE LAS PULGAS Y GARRAPATAS  
DE TU PERRO.



**ALTA PROTECCIÓN**  
DE PULGAS Y GARRAPATAS  
EN TU HOGAR.



**12**  
SEMANAS  
DE DURACIÓN

**3** VECES MÁS PROTECCIÓN  
QUE LAS PIPETAS CONVENCIONALES

 **MSD**  
Salud Animal

Reg. SAGARPA Q-0273-240

Copyright © 2020 Intervet International B.V., a subsidiary of Merck & Co., Inc., Kenilworth, NJ, USA. All rights reserved. En caso de reacción adversa, repórtalo al correo [farmacovet@merck.com](mailto:farmacovet@merck.com)



# 5 TIPS PARA ELEGIR LA TRANSPORTADORA IDEAL

Salir de casa es todo un tema cuando tienes peludos. Y no nos referimos a ir a una reunión, sino al veterinario (caso gatos), o salir por unos días, en un viaje largo o relámpago. Surge entonces la pregunta, ¿cómo elijo una transportadora?

1. **¿Cabe?** Es importantísimo que tu peludo pueda estar de pie dentro de ella, sin que sus orejas toquen el techo; debe dar vuelta libremente y recostarse sin problemas.
2. **Ventilación.** Es básico para que no se sienta sofocado; es preferible que tenga acceso superior y lateral, así podrás revisar a tu compañero.
3. **Reglamento de la aerolínea.** Cada una tiene sus reglas. Consulta previamente las características que la transportadora debe tener. Hay marcas que cumplen con los requisitos y son utilizables en avión y en coche por sus aditamentos para enganchar al cinturón de seguridad.
4. **¿Equipaje?** Si tu peludo pesa más de 10 kg deberá de ser documentado como equipaje y necesitarás una transportadora rígida, que no se rompa o deforme, y que de ninguna forma permita que se escape.
5. **Habitúalo.** Relaja a tu gato poniendo la transportadora por ahí, como un escondite más. Pon dentro sus accesorios más queridos (mantita, juguete), para que se habitúe y se estrese menos al usarla. Si es un can, acostúbralo sin que sea un castigo o pase muchas horas encerrado. Juega con él usándola: avienta sus juguetes adentro y permite que coma ahí, para que disfrute este espacio.

Disfruta la salida y haz que tu peludo se estrese menos y sea mucho más fácil de transportar.



24

**CONSEJO DEL DÍA**

Corte de uñas

26

**HOLA DOGTOR**

Enfermedades del corazón

34

**KÍNDER CANINO**

Hacer que venga a mi llamado







# PEDICURA: CORTE DE UÑAS

MVZ Leticia Reding Hermosillo  
Hospital Veterinario UNAM-Banfield  
servicioalcliente@banfield.net  
dbanfield.com.mx  
BanfieldMexico

**M**antener las uñas de tu perro va más allá de la estética: es un tema de salud que si lo haces adecuadamente y a tiempo, evitarás varios problemas derivados. Al igual que tú, le crecen las uñas y debes recortarlas. ¿Cada cuánto hacerlo? Esto dependerá del desgaste y el crecimiento de las uñas.

## ACOSTÚBRALO DESDE PEQUEÑO

El corte de uñas es un motivo de consulta frecuente. Rotura, crecimiento excesivo, sangrado, mal olor, infecciones bacterianas u hongos en uñas, son algunos problemas que pueden presentar perros y gatos.

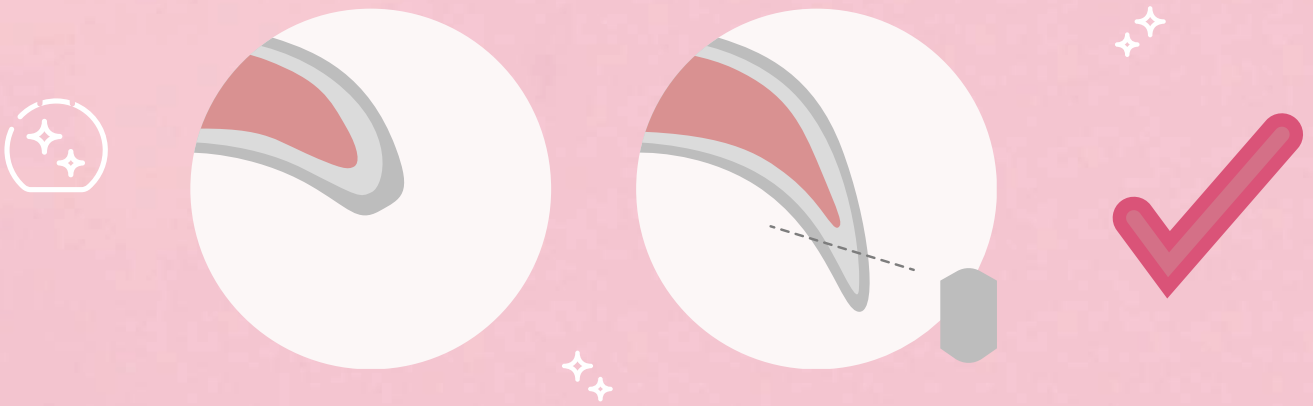
En caso de lesión de una o varias uñas la exploración suele ser muy difícil, por sentir incomodidad o dolor agudo. Por ello acostumbra a tu consentido desde cachorro, llevándolo a revisión por lo menos una vez al mes. En casa toca constantemente sus extremidades para que no lo relacione con dolor y durante la consulta la exploración sea normal.

¿Cuándo debes empezar? No hay una edad determinada, pero hazlo desde cachorro y cuando notes que sus uñas pasan el límite del largo ideal. Cuanto antes lo realices mejor, ya que se acostumbrará y será una actividad normal para él.

## TIPS PARA EL CORTE DE UÑAS

Es importante conozcas la anatomía y estructura de la uña para no lastimar a tu mascota. Además, algunos perros tienen las uñas blancas y otros oscuras, siendo éstas las más difíciles de cortar, ya que es complicado distinguir las estructuras. Aquí algunos consejos:





1) **Ten a la mano el cortaúñas correcto.** Hay dos tipos de cortaúñas: la tijera común, para perros medianos y pequeños (las de gatos son más pequeñas); y la tipo guillotina, que tiene un muelle donde se introduce la uña y se sitúa a la altura adecuada para cortar (para perros grandes o uñas gruesas).

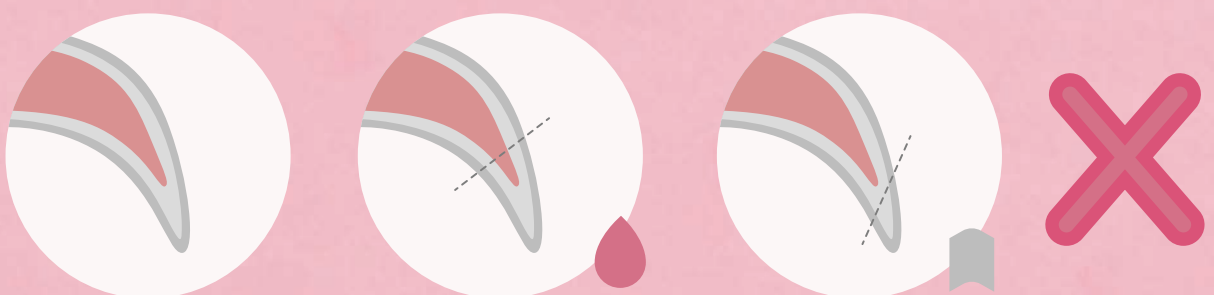
2) **Identifica cómo harás el corte.** Existen dos vasos sanguíneos (arterial y venoso) y un nervio. ¡Recuerda que si recortas estas estructuras puede ser sumamente doloroso!

- En uñas blancas es fácil detectar la parte color rosa. Haz el corte justo antes de llegar a la irrigación, evitando lastimar por la sensibilidad del nervio o el sangrado por los vasos sanguíneos.
- ¿Uñas oscuras? Coloca una lámpara paralela para apreciar hasta dónde llega el nervio y lograr el largo deseado. O corta sólo la punta de la uña.

3) **Maneja la situación.** Para evitar que sea traumático o estresante, prémialo y mímallo mientras se deje manejar, ¡no insistas en la sujeción extrema!

- Usa la tijera en una forma plana, realizando un corte recto, no en diagonal (ve las imágenes).
- ¿Comenzó a sangrar? Ten a la mano polvo antihemorrágico especial para perros y pon en la uña.

El corte ideal es aquel en el que estando tu mascota de pie las uñas no tocan el piso, no le causan molestia y dificultades para caminar. Aunque es una tarea que puedes hacer en casa, si te resulta difícil de hacer, evita accidentes: que lo haga tu veterinario, sobre todo si notas alguna afección; él descartará otras causas ajenas al problema por largo excesivo y que necesiten tratamiento.





# ENFERMEDADES DEL CORAZÓN

MVZ Iris Soledad Soto Ramírez  
Hospital Veterinario UNAM-Banfield  
servicioalcliente@banfield.net  
banfield.com.mx  
BanfieldMexico

**T**u perro o tu gato puede verse afectado por distintas enfermedades del corazón, que tarde o temprano lo llevarán a un grado de insuficiencia cardiaca. ¿Sabías que del total de las consultas generales en un hospital veterinario, el 10 % se asocia a afecciones del corazón?

Pueden ser congénitas (nacer con ellas o heredadas), pero otras son adquiridas y se presentan generalmente en la edad adulta, siendo la más común la degeneración de la válvula mitral.

En caso de que tu mascota presente una enfermedad cardiaca, puede dar como resultado un problema llamado insuficiencia cardiaca, que es la incapacidad del corazón para bombear suficiente sangre para satisfacer las necesidades de los tejidos y órganos.

Ya sea por malformaciones congénitas o el desarrollo de una enfermedad cardiaca adquirida (válvulas defectuosas, enfermedades del músculo del corazón, infestación parasitaria u otras), hoy te explicaré más sobre ambas.

## PATOLOGÍAS CONGÉNITAS

Se presentan al nacimiento y se llegan a observar antes del año de vida. No son tan comunes y sólo representan un 10 % de las patologías cardiacas en general. Entre ellas encontramos:

- **Conducto arterioso persistente (CAP):** es un vaso sanguíneo adicional que tienen los cachorros antes de nacer (comunicación fetal entre la aorta y la arteria pulmonar), cuyo cierre debería ocurrir de forma natural a las pocas horas del nacimiento.
- **Estenosis de la válvula aórtica (EA):** es cuando la válvula aórtica del corazón se estrecha (disminuye la luz del tracto de salida del ventrículo izquierdo hacia la aorta).
- **Estenosis de la válvula pulmonar (EP):** es el estrechamiento de la válvula pulmonar (disminución en la luz del tracto de salida del ventrículo derecho a la arteria pulmonar para que la sangre se oxigene).
- **Defectos del septo ventricular (DSV):** estos causan el paso de sangre del ventrículo izquierdo al derecho.



- **Tetralogía de Fallot (TF):** es grave y se caracteriza por la presencia de cuatro defectos congénitos: defecto del septo ventricular, aorta cabalgante, estenosis pulmonar e hipertrofia del ventrículo derecho.

También están el PDA reverso, complejo de Eisenmenger, defectos del septo atrial, displasias valvulares (mitral y tricuspídea), entre otras.

#### PATOLOGÍAS ADQUIRIDAS

Llegan a ser el 90 % de las enfermedades cardíacas observadas en consulta y aparecen más con la edad (cuando tienen más de cinco años de edad), aunque algunas razas tienen mayor predisposición como: Poodle, Pomerania, Bulldog inglés. Se dividen en las siguientes:

- **Enfermedad degenerativa valvular:** son cambios degenerativos en las válvulas, siendo la más afectada la válvula mitral al lado izquierdo del corazón.
- **Endocarditis bacteriana:** son procesos infecciosos que dañan las válvulas.
- **Enfermedades del músculo:** como la cardiomiopatía dilatada, la hipertrofica y la restrictiva.
- **Alteraciones eléctricas,** como las arritmias cardíacas.
- **Parasitarias:** causadas por *Dirofilaria immitis*, un parásito transmitido por la picadura de mosquitos en regiones tropicales y subtropicales. Y está la enfermedad de Chagas o tripanosomiasis (clima tropical en el sur y sureste del país, desde Morelos hasta Chiapas), que también afecta a los humanos.

#### ¿CÓMO SÉ SI ALGO LE SUCEDE AL CORAZÓN DE MI MASCOTA?

Estos son algunos de los signos de alerta:

- **Tos (nocturna o después del ejercicio).** A veces se puede confundir con algún problema respiratorio, pero este no se resuelve con tratamiento.
- **Intolerancia al ejercicio.** Se fatiga fácilmente cuando sale al paseo diario o jugando en casa.
- **Cianosis.** Sus encías están de color rosa pálido, incluso azules o moradas (cianóticas).



**Güesos**<sup>®</sup>

El alimento preferido para TU MASCOTA

**Tu perro lo ama...  
¡y tu bolsillo también!**



En **Güesos** entendemos que tus mascotas son **parte de tu familia** y por eso sabemos que los cuidas y alimentas sanamente de forma inteligente, equilibrando una **buena nutrición** para ellos y un **precio justo** para el presupuesto familiar. **No necesitas gastar de más** para que tus perros tengan una **buena calidad de vida**.

Autorización SAGARPA: A-1090-033.  
Proteínas, Energéticos y Óleos, S.A. de C.V.  
Antonio González Mendoza No. 1, Viveros de Xalostc, Ecatepec,  
Estado de México. CP 55340  
**Tels: 5755-8191 / 55-2474-7520**



[www.güesos.com](http://www.güesos.com)





- Síncopes o desmayos.
- **Ascitis.** Abdomen distendido por la presencia de líquido libre.
- Pérdida progresiva de peso.

#### MI MASCOTA TIENE SIGNOS...

Acude con tu veterinario, quien le hará un examen físico general, una auscultación cardíaca (buscará algún ruido o soplo), incluso hará pruebas sanguíneas y de ser necesario, solicitará estudios radiográficos, electrocardiografía y ecocardiografía. También puede realizar una prueba

para detectar *Dirofilaria* o gusano de corazón, en caso de que vivas en una región tropical (o hayan viajado allá).

El tratamiento dependerá de la enfermedad, algunas necesitarán un monitoreo, medicación, cambio de dieta o hasta cirugía.

Aunque las enfermedades cardíacas no tienen manera de prevenirse, si se detectan oportunamente hay muchas posibilidades de que tu mascota esté estable por más tiempo. Por ello te recomiendo la llesves con su vet por lo menos cada seis meses.



Desde el **MÁS** tranquilo hasta el **MÁS** curioso todos merecen nuestro amor y cuidado.

En Banfield lo sabemos mejor que nadie ya que desde hace más de una década continuamos llevando salud y bienestar a las mascotas de México.

Nuestros **Planes de Bienestar Banfield®** son los paquetes de servicios en Medicina Preventiva más accesibles para que tu mascota disfrute de una vida más prolongada, sana y feliz.

**TODOS NUESTROS PLANES INCLUYEN<sup>1</sup>:**

- ★ Consultas SIN COSTO por 1 año
- ★ Vacunación anual
- ★ Check Ups con pruebas y análisis de laboratorio
- ★ Desparasitación
- ★ Esterilización
- ★ Limpieza dental profesional
- ★ Asesoría nutricional
- ★ Descuentos en otros servicios

1. Los servicios pueden variar dependiendo del plan contratado.
2. Aplican restricciones, para conocer más visita [www.banfield.com.mx/condiciones](http://www.banfield.com.mx/condiciones)

¡RECUERDA QUE NUESTRAS MASCOTAS ENVEJECEN MÁS RÁPIDO QUE NOSOTROS!

Por eso es muy importante revisar su condición de salud al menos **2 veces al año**.

Al presentar este anuncio, recibe **UNA CONSULTA GRATIS** para tu mascota y si contratas un **Plan de Bienestar Banfield®** la cuota de inscripción **NO TIENE COSTO<sup>2</sup>**.

Sólo llama al **5658-6080** para agendar una cita y cuando lledes a tu mascota entrega este anuncio en la Recepción.

Vigencia hasta el 31 de julio del 2020.

Te invitamos a que nos visites **HOY MISMO**, nos encantará colaborar contigo en el cuidado de tu mejor amigo.

Síguenos como BanfieldMexico en:



**5658-6080**  
[banfield.com.mx](http://banfield.com.mx)



Hospital Veterinario  
UNAM-Banfield



Av. Antonio Delfín Madrigal S/N, Col. Cd. Universitaria, Coyoacán, CP 04510 México CDMX, junto al metro Universidad y a un costado del Bicipuma.



# ENGORDÓ, SE LE CAE EL PELO, SE VE DECAÍDO, ¿QUÉ LE PASA?

**D**ebido a la mayor convivencia y apego a los peludos en estos días, es posible que en muchas ocasiones les demos más alimento del que realmente necesitan, por lo que hay con mayor frecuencia problemas de sobrepeso y obesidad

Sin embargo, muchos tutores no le dan mucha importancia, piensan que su confidente de cuatro patas está sano, pues come bien y sin problemas (evidentes)... hasta que poco a poco notan cambios en su pelaje o su actividad es más lenta de lo normal. Esto puede ser el inicio de un problema más importante que simplemente engordar.

## SE VEÍA BIEN, ¿QUÉ OCURRIÓ?

Ante una situación como esta, tu veterinario le hará un examen físico detallado para saber si sólo se debe a un mayor consumo de alimento o si hay alguna alteración metabólica. Si sospecha esto último requerirá de estudios de laboratorio, desde un hemograma (conteo de glóbulos rojos y blancos), bioquímica sanguínea (ayuda a revisar el trabajo de

MVZ Esp. MCPG Ricardo Palacios Aguiar  
Hospital Veterinario UNAM-Banfield  
servicioalcliente@banfield.net  
banfield.com.mx  
BanfieldMexico



órganos como el hígado y el riñón), hasta ultrasonido y estudio radiográfico (ambos de abdomen).

También hará algunas pruebas complementarias de piel, ya que se puede encontrar afecciones que causarán más problemas, pudiendo desarrollar dermatitis e infecciones bacterianas con cocepción y que el problema inicial se agrave.

Dentro de las alteraciones metabólicas que dan pie a este tipo de síntomas están el hipotiroidismo y el hiperadrenocorticismos. Ambas son enfermedades hormonales de las que hablaremos hoy, además de explicarte sobre los estudios que se requieren para detectarlas y cómo darle una buena calidad de vida a tu amigo animal.

### QUÉ ES EL HIPOTIROIDISMO

Ocurre por la disminución de las hormonas tiroideas, que son producidas en la glándula tiroidea (está en la parte baja del cuello). Es una enfermedad autoinmune, esto es, que se desarrolla por la destrucción de la glándula tiroidea por el mismo sistema inmune y es hereditaria.

Pero en algunos casos se debe a una atrofia de la tiroidea e incluso (en casos graves) por el desarrollo de tumores tiroideos que impiden se liberen las hormonas y se genera una producción menor de éstas. En raras ocasiones sucede por un daño en la glándula pituitaria en el cerebro, por lo que no se envía la orden para que la tiroidea produzca sus hormonas.

**Signos del hipotiroidismo.** Es más común en canes entre los tres y ocho años de edad, suelen verse débiles o que ya no quieren hacer ejercicio como antes.

La piel empieza a adquirir un color más oscuro, en algunas ocasiones se verá reseca pero en otras se sentirá incluso grasa. Al estar este órgano más vulnerable empezará a desarrollar infecciones, también agitará la cabeza o se rascará mucho los oídos, secuela de otitis externa, un problema en donde el conducto auditivo está inflamado, hay mucha secreción de cerumen y erosiones que ocasionan dolor. A veces la piel de la cara empieza a verse colgada y pareciera que tiene una mirada angustiada, pero no es así, sino se debe a la acumulación de ciertos componentes en la piel de esa zona.

Hay pérdida de pelo y comenzará a verse de pobre calidad, además de que esa calvicie puede ser en forma simétrica, siendo más evidente en



# BACK ↳2← NATURE

Grandpet Back To Nature® es un alimento holístico, libre de granos y gluten, elaborado con ingredientes de la más alta calidad, siendo la mejor opción para aquellos que desean brindar una nutrición natural para sus mascotas y ofrecer un alimento especializado de acuerdo a sus necesidades.



Simply Wholesome

**ALIMENTO HOLÍSTICO PARA PERRO**  
PÍDELO EN TU VETERINARIA O PET SHOP  
DE CONFIANZA

grandpet.com | @ f





la parte trasera del cuerpo: se cae tanto pelo que aparece lo que se conoce como “cola de rata”. Aunado a todo esto en ocasiones puede haber cambios neurológicos que será necesario ayudar a corregir con ayuda de tu veterinario.

**Tratamiento del hipotiroidismo.** Ya realizado el diagnóstico por medio de pruebas específicas y confirmado, debe iniciar el tratamiento para ir corrigiendo las alteraciones tanto visibles como las no visibles y hacer evaluaciones complementarias, dependiendo de qué tan evidente es la mejora.

Tendrás que realizar las pruebas de laboratorio que indique tu vet para saber si debe modificarse el tratamiento. Debes saber que si tu cachorro es diagnosticado con hipotiroidismo, deberá estar bajo medicación toda su vida.

### QUÉ ES EL HIPERADRENOCORTICISMO

Esta enfermedad se desarrolla principalmente en perritos mayores debido a que hay un exceso de hormonas liberadas por las glándulas adrenales (suprarrenales en las personas). Esto es debido a la presencia de algún tumor que de forma independiente está produciendo dicho excedente.

**Signos del hiperadrenocorticismos.** Además de que notarás que tu peludo gana peso y pierde pelo, también tendrá un incremento en su consumo de agua y en la cantidad de orina, además de que tenderá a comer más. El sobrepeso es evidente, pero también presentará un abdomen abultado con pérdida de masa muscular.

Otro síntoma es el adelgazamiento de la piel, sintiéndose seca y descamada. En donde notes la pérdida de pelo al principio será en las zonas de apoyo, pero conforme avance la enfermedad habrá un patrón simétrico que incluye tronco, cabeza y extremidades. Al igual que con los problemas de tiroides, puede ocurrir un oscurecimiento de la piel, pero al haber fragilidad de los vasos capilares habrá pequeños moretones, como un puntillero amoratado en donde generalmente le falta pelo; en las axilas e ingles puede tener lesiones calcificadas conocidas como *calcinosis cutis*.

**Detección y tratamiento.** El problema de la piel y el incremento de peso son los más evidentes, pero no debes tomarlo a la ligera debido a que además va a desarrollar alteraciones en las funciones metabólicas y puede llegar a tener disfunciones renales, hepáticas, cardíacas y neurológicas, que podrían ser difíciles de atender si la enfermedad avanza al grado de ser intratable. Al obtener los resultados clínicos tu veterinario sabrá lo que realmente sucede a tu peludo y le dará el tratamiento adecuado para controlar la enfermedad y, al mismo tiempo, mejorar los problemas de sobrepeso y de piel.

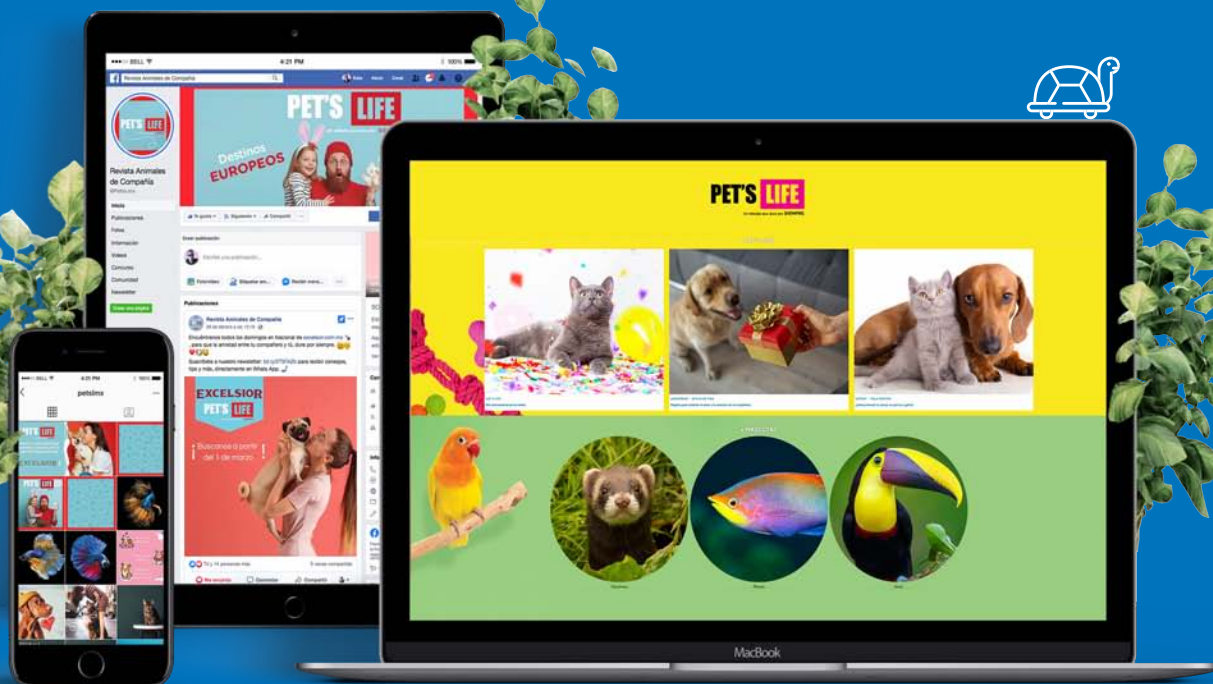
Siempre que observes cambios en el peso y actitud de tus mascotas llévalas a consulta veterinaria. Tu vet, apoyado por los estudios de laboratorio, confirmará si se debe a una sobreingesta de alimento o se trata de algún problema metabólico más complejo que requiera un tratamiento de por vida.

# LOS MEJORES TIPS PARA TI EN



# PET'S LIFE

Un vínculo que dura por **SIEMPRE**.



## SÍGUENOS



@PetsLmx



[petslife.com.mx](http://petslife.com.mx)








VENIR AL LLAMADO, PASO A PASO

Es un ejercicio que se puede enseñar en familia y donde lo más importante es la diversión. Antes de iniciar hay que toma en cuenta estos puntos (considera también que se dividirá en cuatro etapas).

- Necesitarás una correa larga, de 3 a 5 m; para hacerla también puedes utilizar cualquier cinta resistente de algodón que pueda atarse a su collar.
- Deben practicar cada etapa de tres a cinco días antes de pasar a la siguiente.
- Para saber si es el momento correcto de avanzar de etapa, aplícale un examen en el que debe aprobar 9 de 10 repeticiones correctas.
- El tiempo de trabajo no debe superar los 15 minutos para no exceder su tiempo concentración.
- Los premios deben ser pequeños, de preferencia cubos de 0.5 cm.

ETAPA 1

Junta a tu familia, que deberá colocarse en diferentes extremos de un cuarto. Tu peludo se mantendrá con cualquiera de sus miembros mientras otro de ellos dirá su nombre para llamar su atención, motivándolo a que se acerque. Al llegar lo premiará con alimento, ipero sin decirle nada! Si no hace caso pueden apoyarse de la correa para hacerlo llegar, e igualmente van a premiar al momento de su llegada.



Banfield  
PET HOSPITAL

Desde el **MÁS** grande hasta el **MÁS** pequeño todos merecen nuestro amor y cuidado.

En Banfield lo sabemos mejor que nadie ya que desde hace más de una década continuamos llevando salud y bienestar a las mascotas de México.

Nuestros **Planes de Bienestar Banfield®** son los paquetes de servicios en Medicina Preventiva más accesibles para que tu mascota disfrute de una vida más prolongada, sana y feliz.

TODOS NUESTROS PLANES INCLUYEN\*:

- ★ Consultas SIN COSTO por 1 año
- ★ Vacunación anual
- ★ Check Ups con pruebas y análisis de laboratorio
- ★ Desparasitación
- ★ Esterilización
- ★ Limpieza dental profesional
- ★ Asesoría nutricional
- ★ Descuentos en otros servicios

\*Los servicios pueden variar dependiendo del plan contratado.

Te invitamos a que nos visites HOY MISMO, nos encantará colaborar contigo en el cuidado de tu mejor amigo.

5658-6080  
banfield.com.mx

Síguenos como BanfieldMexico en:



Hospital Veterinario  
UNAM-Banfield





## ETAPA 2

Ya en esta segunda fase vas a repetir la primera, pero al premiar con alimento debes mencionar la palabra elegida como comando (“ven”, “aquí”); también puedes hacer algún sonido que sea fácil de replicar (como un silbido), de esta forma lograrás que tu canito asocie el nombre o sonido con la acción.

**Tip.** Siempre debes utilizar la misma palabra o sonido para hacer este comando y así evitar confusión en tu lomito.

## ETAPA 3

Para esta fase debe colocarse cada miembro de la familia en un extremo. Alguien le dirá la palabra elegida como comando y va a premiarlo con alimento y voz agradable siempre que llegue con esa persona que lo llamó.

## ETAPA 4

La cuarta etapa va a ayudarte a no sufrir si se te olvidaron los premios en casa. Aquí continuarás practicando la anterior, pero ahora cambiarás sólo la forma de premiar. Esto es, cada vez que llegue con la persona que le haya hablado seguirá premiándolo, pero de forma aleatoria (algunas veces con alimento, otras con caricias y otras con una voz agradable). Y *voilà*, está listo para la calle.

**Importante:** la Ley de Protección a los Animales de la Ciudad de México, así como la Ley de Cultura Cívica de la Ciudad de México, mencionan que todos los tutores o cuidadores de perros están obligados a colocar una correa al suyo al transitar con él en la vía pública. Hay que acatar esta ley, pero nunca está de más que tu peludo atienda al llamado ante cualquier emergencia.





# EXCÉLSIOR

# PET'S LIFE

Un vínculo que dura por SIEMPRE.



Se une al **EXCÉLSIOR** para presentar una comunidad sin precedentes en el segmento de mascotas.

Cada domingo podrás encontrarnos en la sección Nacional del periódico, distribuido en locales cerrados, aeropuertos, quioscos y áreas VIP en toda la República Mexicana.

Podrás disfrutar de contenido exclusivo que abarca recomendaciones:

- 🐾 Pet friendly
  - 🐾 Tips de cuidado
  - 🐾 Razas
  - 🐾 Estilo de vida
  - 🐾 Viajes Accesorios
- Y más...

## ¡NO TE LO PIERDAS!





# BEAGLE

UN PERRO PEQUEÑO, BULLICIOSO, LLENO DE ENTUSIASMO Y VIGOR, SIEMPRE LISTO PARA TODA ACTIVIDAD QUE LO INVOLUCRE. ES UN CAN ALEGRE, NACIDO PARA LA CAZA DE LIEBRES, DE AHÍ QUE SEA AUDAZ Y TENGA GRAN DETERMINACIÓN Y TENACIDAD. ALERTA, INTELIGENTE Y SIEMPRE VIGILANTE.

## DATOS IMPORTANTES

**PELAJE:** corto, denso, resistente a las intemperies.

**TAMAÑO:** entre 33 y 40 cm (mediano)

**PESO:** unos 15 kg

**ESPERANZA DE VIDA:** 12 a 15 años

**COLOR:** tricolor (negro, fuego y blanco); azul, blanco y fuego, manchado color tejón, liebre, limón, limón y blanco, rojo y blanco, negro y blanco, totalmente blanco. Con excepción de los blancos, todos pueden ser moteados. La punta de la cola es blanca.

**COLOR DE OJOS:** color pardo oscuro o avellana, grandes, de expresión dulce y simpática.

**ORIGEN:** Gran Bretaña

**CLASIFICACIÓN SEGÚN LA AKC:**

Grupo 2: Perros de rastreo y sabuesos

**CLASIFICACIÓN SEGÚN LA FCI:**

Grupo 6: Perros tipo sabueso, perros de rastro (exceptuando lebreles) y razas semejantes > Perros tipo sabueso



## PARTICULARIDADES

Amigable con niños



Amigable con extraños



Necesidad de ejercicio



Inteligencia



Amigable con otras mascotas



Nivel de energía



Facilidad de entrenamiento



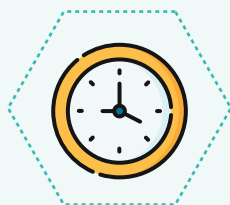

Tendencia a vocalizar



## PERRONALIDAD

**Es un perro vital y de cachorro acostumbra ser muy travieso.**

Encaja fácilmente en cualquier hogar, ya que siempre quiere complacer a los que quiere, lo que lo hace muy popular.





**Pueden ser adiestrados, pero trabajarán a su ritmo.** Cuando se le ordena "Ven", su tendencia será a aplicar un, «Sí, en un minuto», y seguirá con lo que está haciendo.




**Será tan obediente como para mantenerte de buen humor,** pensará en trucos para hacerte reír y tenerte entretenido, aun si no obedece al pie de la letra.

**Se caracteriza por su gran apetito,** nunca se cansa de comer y si no se controla su dieta podría padecer problemas de peso.




## MÁS SOBRE LA RAZA


Durante el reinado de Enrique VIII e Isabel I existían Beagles de pelo duro, algunos tan pequeños que podían ser llevados en el bolsillo de un chaleco de caza.



También se dice que durante sus banquetes, la reina Isabel I dejaba que los perritos jugaran en la mesa, en medio de los platos.



El tamaño aumentó a través de los años, pero aún nacen versiones más pequeñas de la raza, llamados "Beagle de bolsillo".



Sus largas orejas les ayudan a seguir un rastro mientras cazan, ya que recogen las partículas del suelo y las llevan directamente a la nariz.







# NEVADO: EL AMADO PERRO DE BOLÍVAR

**MVZ Luis Fernando De Juan Guzmán**  
Departamento de Medicina, Cirugía y Zootecnia para  
Pequeñas Especies  
Facultad de Medicina Veterinaria y Zootecnia  
Universidad Nacional Autónoma de México

**E**n los primeros meses de 1813 Simón Bolívar llegó a los andes venezolanos, y al entrar a la ciudad de Mérida se le otorgó el muy merecido calificativo de “el Libertador”.

Por aquellos días, pasó por Mucurubá y se dirigió a la Hacienda de Moconoque, pero al intentar acercarse le llamó la atención la fiera con la que un cachorro intentaba impedirle el paso, hasta que fue contenido por el dueño del lugar.

Una vez que el animal venció su natural desconfianza, hizo muy buena amistad con el insigne militar y fueron inseparables. El propietario, conmovido por el vínculo entre su huésped y el

cachorro, se lo concedió. Respondía al nombre de Nevado.

### INCANSABLE PERRO ANDINO

Era intensamente negro, pero las orejas, el lomo y la cola eran blancos como la nieve, de ahí que lo llamaran así. Y a pesar de su corta edad era gigante y parecía aún más grande por su lanudo pelaje. Llegó a ser enorme, y acompañó al Libertador en todas sus campañas durante los siguientes ocho años.

Le salvó varias veces la vida, especialmente en la ocasión en la que un oponente atacó a Bolívar por la espalda. Pero Nevado contraatacó e hirió de muerte al traicionero adversario.

Durante la Segunda Batalla de La Puerta, Nevado fue secuestrado por el comandante José Tomás Boves. Su objetivo era atraer a Bolívar a una trampa. Pocos meses después, logró escapar de su captor, al morir éste en la Batalla de Urica (1814) y pudo reencontrarse con su querido dueño.

Por desgracia, fue herido de muerte por una lanza en la Batalla de Carabobo el 24 de junio de 1821. Simón Bolívar lloró sentidamente su deceso.

### LOS PERROS MUCUCHÍES

Aquel imponente animal pertenecía a una casta de canes célebres por su bravura y por su gran capacidad para guardar el ganado. Se les conoce como Mucuchíes, porque así llamaron los españoles a los indígenas de ese lugar, así como a la pequeña ciudad que fundaron ahí mismo.

Su origen se remonta a los perros que introdujeron a partir del siglo XVI. Muy probablemente fueron Mastines españoles y es posible que también hayan traído al Mastín de los Pirineos, al Perro de Montaña de los Pirineos y al Perro de la Sierra de la Estrella.

Los perros locales contribuyeron a la formación de los Mucuchíes, y con el arribo en siglos posteriores de colonos alemanes e italianos, introdujeron al Hovawart y al Pastor de Maremma.

La función de los Mucuchíes es la guarda y protección de los rebaños. Ese instinto protector los hace fieros e insobornables vigilantes, aunque con su familia son sumisos y obedientes. Esta poco conocida y majestuosa raza fue nombrada Perro Nacional de Venezuela en 1964, y se trabaja para evitar su extinción.

Al pie del monumento dedicado a Simón Bolívar en el poblado de Mucuchíes hallarás una estatua de su inseparable compañero, pero si te diriges a Moconoque, al pie de la Carretera Transandina, podrás admirar el Monumento al perro Nevado, un homenaje al fiel amigo y salvador del Libertador de América. Sin Nevado, la historia hubiera sido diferente.





# ZOO News



## CONOCE A LOS SUPER SIX

Norman, Digby, Storm, Star, Jasper y Asher, canes del programa Medical Detection Dogs, se entrenan con expertos en control de epidemias y así detectar a personas asintomáticas con COVID-19 en Inglaterra.



## COMPARTÉ TUS AVES LOCALES

El Museo del Chopo tiene una dinámica en donde usuarios de redes sociales comparten imágenes de aves que observen en su entorno (hashtags #jaulaabierta y #avistamientoChopo). Tras publicarlas, expertos del museo compartirán información sobre el ejemplar.



## EN PRO DE LAS AVES

La Benemérita Universidad Autónoma de Aguascalientes desarrollará proyectos de investigación y concientización, con el fin de explicar la importancia de las aves regionales en el medio ambiente, para evitar su comercio y cacería.



## ANGUILAS JAPONESAS

Ya puedes visitar a las anguilas del Acuario de Sumida, Japón, por medio de FaceTime. El programa inició porque sus cuidadores informaron que las anguilas son más tímidas ante la falta de visitantes, lo que complica sus cuidados.



## ADOPTA CON GETPET

Diversos refugios han iniciado programas de adopción virtual. GetPet es una app con la que podrás adoptar desde tu hogar. Esta aplicación funciona de manera similar a Tinder: te envían fotos de peludos a adoptar y rasgos de su personalidad. Una vez que hayas elegido a tu mejor amigo, podrás ir por él al refugio.



## RESCATE ANIMAL

La Asociación de Zoológicos, Criaderos y Acuarios de México (AZCARM), informó que ha rescatado y rehabilitado a más de 600 animales silvestres que fueron abandonados durante la pandemia de COVID-19. La AZCARM ha recibido todo tipo de especies: desde osos, monos araña, leopardos, lechuzas y animales de granja, hasta perros y gatos.

## CATOPEDIA

44

¿Por qué mi gato pierde pelo?

## ETOLOGÍA

50

3 dudas felinas de nuestros lectores

## DIETA & COMIDA

56

Básicos de la alimentación felina







# ¿POR QUÉ MI GATO PIERDE PELO?




**Humberto Morales Castro**  
Hospital Veterinario Peques

**S**i ya tienes uno de estos queridos "chunchos", no tengo que decirte que tu ropa, muebles y prácticamente toda la casa estará llena de su pelo, es casi imposible creer que con tanto que pierden nunca están pelones y te preguntes: ¿hay algo para que no se le caiga el pelo a mi gato? Lo siento, la respuesta es un rotundo NO. "Esto es como quitarle un pelo a un gato" (o sea, ni se nota).

## TIPOS DE PELO

En este sentido los gatos se dividen en general en dos grandes grupos, los de pelo largo (Persa e Himalayo) y los de pelo corto (como el Siamés). Como todo en la vida, no hay leyes totales: hay algunas razas de pelo semi largo, o está el gato Egipcio o Esfinge, aparentemente sin pelo.

Tienen además dos tipos de pelaje, el primario, que es el más notorio, por lo general largo y grueso; y un segundo pelaje más algodonoso



(pelo secundario corto) y que sale en manojos. Ambos sirven para protegerlos contra los rayos UV, aislarlos del calor y del frío, además sus glándulas sebáceas los hacen hasta cierto punto “impermeables”.

## PELO, SALUD Y DIETA

Un pelaje sano siempre será brillante, sedoso y firme, reflejando su salud interna y externa. Casi cualquier tipo de enfermedad metabólica se notará en el pelo, como la enfermedad crónica renal, diabetes e hipotiroidismo, además de la vejez (si el tuyo tiene enfermedades articulares o está muy obeso se le dificultará acicalarse o le será doloroso hacerlo). Y no se diga de enfermedades parasitarias (externas e internas), así como alergias con mucha comezón. Llévalo al veterinario, quien hará el diagnóstico y proporcionará el tratamiento adecuado.

Además dale una buena alimentación con los mejores nutrientes según su etapa de vida. Nuevamente asesórate con tu vet, y en caso de requerir suplementos (por ejemplo, ácidos grasos y vitaminas), él los recetará.

### MUY BIEN, PERO ¿QUÉ HAGO SI TIRA MUCHO PELO?

Entendido, hablemos de los gatos sanos, de aquellos a los que abriste la puerta de tu casa y de tu corazón y que incluso duermen contigo en tu cama. Sí, tiran pelo todo el tiempo, y en zonas de cambios estacionales marcados (cerca de los polos), será más notorio. ¿Puedes hacer algo? Sí, estas son cuatro recomendaciones:

1. **Cepíllalo.** Desde pequeñito acostúbralo al cepillado, así será un momento que disfrutará enormemente... o de lo contrario puede ser una verdadera tortura para ti, porque quedarás rasguñado y mordido “como trepadero de mapache”. Hazlo por completo y al menos una vez por semana. No sólo disminuirá el pelo suelto en la casa, sino que le sirve de masaje a la piel, garantizando un mayor aporte de sangre y la llegada de nutrientes y oxígeno a este órgano.

**Considera que:** los mininos se acicalan a diario y tragan una gran cantidad de pelo. Si es abundante puede ser grave por no poder vomitar esas bolas de pelo, quedándose en el



## Hospital Veterinario Peques

Neurología de perros y gatos • Urgencias 24 horas

MVZ Esp. Humberto Morales Castro

🌐 [www.hospitalpeques.com.mx](http://www.hospitalpeques.com.mx)

✉ [www.hospitalpeques.com.mx](mailto:www.hospitalpeques.com.mx)

☎ 55 5355 • 2529

📘 [hospitalpequesoficial](#)

📺 [Hospitalpequesoficial](#)

📍 Nueces 184, Col. Nueva Santa María, Azcapotzalco, C.P 02800, CDMX







x



estómago y colon; no podrá digerir, vomitará agua y alimento (síndrome de Rapunzel). Así que ya conseguir un cepillo adecuado al manto de tu amiguito!

**2. Líbrate de los pelos en la casa.** El pelo seguirá, así que debes tener tu ropa resguardada o retirarlo con un rodillo con pegamento (muy útil también para sillones y cama). Coloca fundas en los muebles, pues será mucho más fácil sacudirlas que retirar el pelo del sillón, más si es de tela.

**Considera que:** las aspiradoras son una ayuda increíble, además de retirar huevecillos de parásitos como las pulgas, disminuyen infestaciones y parásitos internos que la usan de intermediario, como el *Dipylidium caninum*. Eso sí, busca la menos ruidosa y acostumbra a tu minino a ella para evitarle estrés... que es un factor de caída excesiva de pelo.

**3. Tu gato estresado.** No olvides que tu michi puede almacenar una gran cantidad de estrés: desde convivir con nuevos miembros de la familia (de dos o cuatro patitas), ruidos, iluminación, ausencia de su cuidador, falta de agua

fresca, de areneros suficientes, de espacio vital, de juegos y juguetes. Y como vimos antes, todo esto repercute en que se le caiga más el pelo.

**Considera que:** si crees que tener un gato es sólo darle comida, agua y un arenero limpio, te diré que requiere de comprensión de su medio ambiente, o además de perder pelo comenzará a tener actitudes de aislamiento o de hiperactividad, incluso defecará y orinará en todo lugar. Tu veterinario te puede ayudar y también un etólogo (especialista en conducta).

**4. ¿Estará enfermo?** Un primer signo de que algo anda mal con tu gato es la caída excesiva de pelo; cuando notas que no se ha acicalado, que se hacen "bolas" en su cuerpo, tiene comezón y zonas rojas.

**Considera que:** si tu maullador amiguito está en estas condiciones llévalo al veterinario, si está sano, ármate de valor y cepíllalo... terminará siendo una rutina que hará bien a ambos.

Existe una gran cantidad de causas probables a las que achacar la pérdida de pelo, y a las que hay que añadir nuestro propio estrés, y que ellos pueden percibir. Recuerda que al cambiar de actitud el beneficio será mutuo.

NUEVO

# Minino<sup>®</sup> Yum!



31%  
PROTEÍNA  
DE CALIDAD

DESCUBRE EL SABOR  
DOBLEMENTE  
DELICIOSO

CAMARÓN & PESCADO

Número de Autorización A-0544-811  
®Marcas registradas por Malta Texo de México, S.A. de C.V.

 /Minino Plus  
minino.com.mx

 ADM



# ESFINGE O SPHYNX

¿UN GATO SIN PELO? SÍ, Y TODOS LOS QUE LO CONOCEN CAEN PRONTO BAJO EL HECHIZO DE ESTE FELINO HERMOSO. SU CALIDEZ, BUEN HUMOR Y APARIENCIA EXÓTICA SE COMBINAN PARA CONVERTIRLO EN UNO DE LOS FAVORITOS ENTRE CAT LOVERS.

## DATOS IMPORTANTES

**PELAJE:** parece sin pelo, pero tiene una cobertura suave y fina. Las arrugas son deseables en rostro, orejas y hombros. Presenta pelo corto en ciertas partes.

**TAMAÑO:** mediano, los machos son un 25% más grandes que las hembras

**PESO:**  
3.5 a 5 kg

**ESPERANZA DE VIDA:**  
9 a 15 años

**COLOR:** todas las variedades y patrones de color están permitidos, incluidos los bicolors, con cualquier porcentaje de blanco, dividiéndose en cinco grupos.

**COLOR DE OJOS:** bastante grandes y en forma de limón, correspondiente con el color de piel.

**ORIGEN:**  
Canadá

**CLASIFICACIÓN FIFE:**  
Categoría III: Gatos de pelo corto y somalí

**CLASIFICACIÓN GENERAL:**  
Gatos de pelo corto



## PARTICULARIDADES

Amigable con niños



Amigable con extraños



Necesidad de ejercicio



Inteligencia



Amigable con otras mascotas



Necesidad de socialización



Problemas de salud



Necesidad de acicalamiento



## GATONALIDAD

Es un gato tranquilo y cariñoso, necesita mucho contacto físico. También es muy juguetón, le encanta saltar y trepar.



En casa, se adaptará perfectamente a la vida familiar, no suele tener problemas con otros animales y se mostrará paciente con los niños.



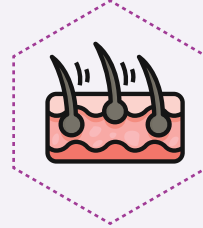
Usa los dedos de sus patas para investigar cualquier cosa que atraiga su interés. Y a pesar de su aspecto, te sorprenderá descubrir un animal curioso, inteligente y divertido.

El Sphynx es un payaso que hará cualquier cosa por llamar la atención, así que prepárate para aplaudir sus payasadas. Se adapta bien a cualquier hogar.



## MÁS SOBRE LA RAZA


Que no tenga pelo es producto de una mutación natural espontánea, volviéndose popular hace menos de un siglo, aunque seguramente hubo otros antes.



Los antiguos aztecas criaban por igual a perros y gatos sin pelo. Existen grabados precolombinos donde se pueden apreciar.



Tiempo después, en 1830 el biólogo alemán Rudolph Renger ya describía a los Sphynx en su obra "Historia natural de los mamíferos del Paraguay".



Pese a la fragilidad de su apariencia, suele ser un gato robusto y saludable. Lo único a tener en cuenta, por su carencia de pelaje, es no exponerlo a bajas temperaturas.



# 3 DUDAS FELINAS DE NUESTROS LECTORES



MVZ Ruy Baruch Bucio  
Consulta privada en etología clínica de gatos  
mvzrui@hotmail.com



## ¿POR QUÉ MI GATO MUESTRA SU PANZA? (ES BUENA SEÑAL O UNA TRAMPA)

“Mira que lindo gatito, me está enseñando su pancita para que se la acaricie”... Cinco segundos después te das cuenta que fue un error haberlo hecho. Esperando que tu mano no haya quedado como falda hawaiana, debes saber que si un minino te enseña el abdomen, no es precisamente una invitación para que lo acaricies.

A diferencia de los perros, en los gatos esta postura tiene un contexto diferente, pues por lo general significa “no te me acerques”; en otras palabras, lo hacen al expresar un tipo de amenaza defensiva.

Pero con los gatos no hay nada escrito y por lo tanto habrá que entender todo el contexto. A algunos posiblemente sí les agrade ser apapachados en su panza (yo tengo una gatita a la que le encanta que lo haga, pero tengo otro que lo detesta). Así que todo dependerá de cada felino, por lo que te recomiendo que si no conoces a la perfección a ese “lindo gatito” que te enseña su pancita ino se la vayas a acariciar! Más vale prevenir que lamentar.



## ¿POR QUÉ ROCÍAN ORINA?

Uno de los motivos de consulta más frecuentes en comportamiento de gatos es el marcaje con orina. Es el que hacen en forma de spray, tanto hembras como machos (más común en ellos), y sobre todo los que no han sido esterilizados.

Pero ¿qué es el marcaje con orina? Es una conducta normal que se presenta al inicio de la madurez sexual y que usan para informar a otros gatos de su existencia; así demarcan territorio e indican su estado reproductivo.

Ahora bien, si tu minino ya está esterilizado y aun así lo hace, entonces considera varios aspectos, como verificar que haya sido correctamente esterilizado. Con la esterilización se retiran sus testículos, pero en ocasiones uno de ellos no llega a descender y queda retenido en la cavidad abdominal, siendo hormonalmente funcional y por lo tanto, presentará la conducta de marcaje.

En el caso de las hembras puede pasar que haya quedado un poco de tejido (remanente ovárico) durante la esterilización. Esta pequeña cantidad será suficiente para que tu gatita continúe mostrando una conducta de celo y por ende, rocíe orina cuando entre en celo.

Otro aspecto a considerar es el estrés, un motivo por el cual los gatos pueden mostrar la conducta de marcaje con orina. Aunque hayas esterilizado al tuyo antes de iniciar su madurez sexual, podría ser que empiece a marcar debido a una situación estresante: desde la tensión social entre michos de la misma casa, pasando por la presencia de otros felinos cerca de tu hogar, hasta cambios ambientales o en sus rutinas.

Es muy importante acudir con tu veterinario para descartar alguna situación clínica que provoque que tu michi haga esto, y en caso de estar sano, busques ayuda con un vet experto en comportamiento felino.



Celebrating Animals | Confronting Cruelty  
Worldwide



**HUMANE SOCIETY  
INTERNATIONAL**  
MEXICO

**Humane Society International México**

Celebrando a los animales,  
confrontando la crueldad

  HSI México







## NO USA SU RASCADOR, PERO SÍ LOS MUEBLES, ¿QUÉ HAGO?

¿Cuántas veces has retapizado tus muebles? O compraste una nueva sala porque la anterior estaba toda rasguñada por tu amiguito y no entiendes por qué lo hace si ya le compraste el rascador más *trendy* que viste online. Deja te comento que por más rascadores que le pongas, si no están ubicados en los sitios más importantes para él, ipues los ignorará!

El marcaje con uñas es una conducta innata felina, pero que llega a resultar molesta a sus tutores. Lo hacen para marcar su territorio, dejando una señal visual y olfativa con la cual indican que “esa zona es suya”, y suelen ser los sitios donde duermen o descansan. No importa que tu micho viva solo, al ser una conducta normal, haya o no más gatos en casa, la mostrará. Pero calma, haz esto:

- 1) **Elige el mejor material:** algunos prefieren el cartón corrugado, otros alfombra, mecate, telas, en fin. Es bien importante que conozcas qué tipo de textura le agrada más a tu minino.
- 2) **Posición:** a unos les late más rascar en vertical, que es la más común, pero habrá quienes prefieren rascar en horizontal o diagonal. Por eso existen muchos modelos de rascadores para ofrecerle.
- 3) **Ubicación:** colócalos justo donde está haciendo el marcaje. Por ejemplo, si está rascando una de las esquinas de tu sala, ponlo ahí, tomando en cuenta los dos puntos anteriores (posición y textura).

Finalmente, el uso de catnip o feromonas sintéticas enfocadas a la redirección del marcaje con uñas, pueden ser de mucha utilidad para promover el uso de los rascadores. Algo básico es que una vez que se los ofrezcas y haga uso de ellos, entonces iprémialo por haber usado el rascador!, esto ayudará a motivarlo para que lo siga usando.

# LK Lukat®

Una forma de hacerlo  
sentir afortunado...



30%  
PROTEINA

## Lukat ¡nutriendo su corazón!

01 800 006 6425 / 392 92 5 30 00

Síguenos en:    [www.nogal.com.mx](http://www.nogal.com.mx)

Hecho en México por: WN EL NOGAL S.C. de R.L. de C.V. Av. 20 de Noviembre No. 934, Col. Nvo. Fuerte, Ocotlán, Jalisco.

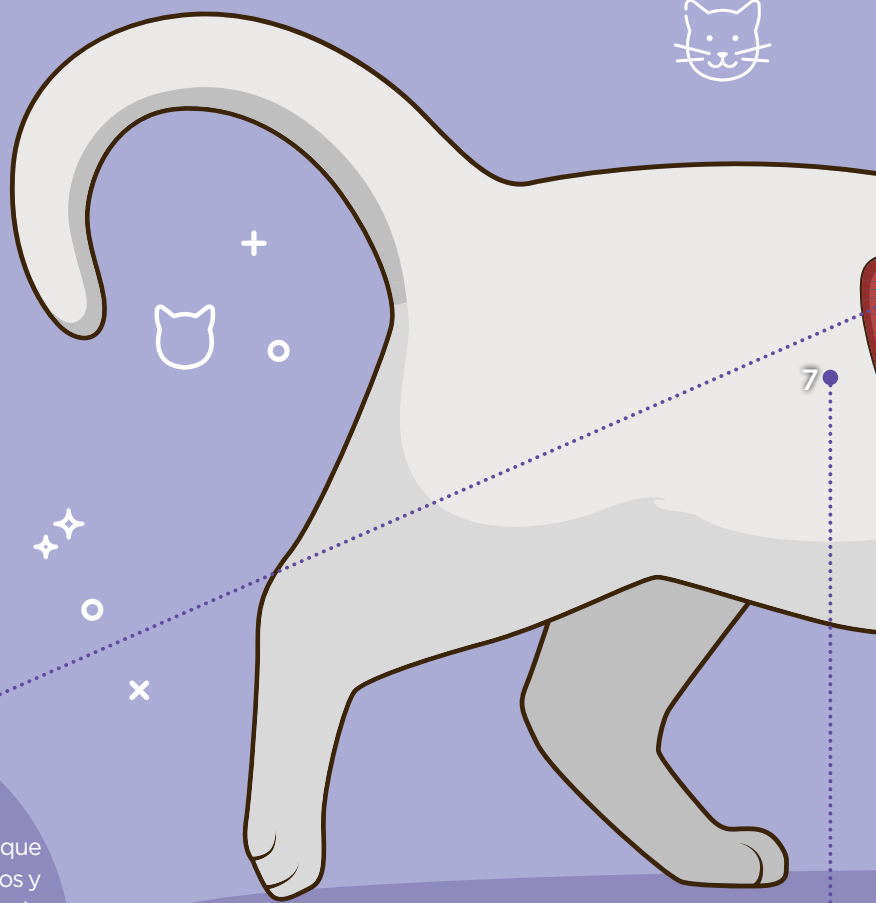


# CONOCE CÓMO ES TU GATO POR DENTRO ASÍ RESPIRA

## SABÍAS QUE:

- La ventilación se refiere a los movimientos que ocurren en el sistema respiratorio: exhalación (salida de aire) e inspiración (entrada de aire). El oxígeno pasa del aire a la sangre y el bióxido de carbono es eliminado.
- Como tu minino no suda, es súper importante la ventilación, porque le ayuda a mantenerse fresco y lo hace eliminando el calor mediante vapor de agua. Así que si es un día muy caluroso, va a respirar agitadamente para termorregularse.
- En efecto, el aire entra por la cavidad nasal, pero tu michi también puede respirar por la boca: sigue su recorrido por la faringe, llega a la tráquea y bronquios y de ahí se distribuye mediante los alvéolos pulmonares.
- ¿Qué tan rápido respira? Su frecuencia respiratoria media en reposo es de 20 a 40 respiraciones por minuto, mientras la cantidad de aire inhalado por ciclo es de 30 ml.

**E**l sistema respiratorio de tu michi es parecido al del perro: es un conjunto de órganos que trabajan juntos llevando oxígeno a las células y retirando los desechos:



### 5. BRONQUIOS

Son las ramificaciones de la tráquea que entran en los pulmones. Los más finitos y ramificados son los bronquiolos, donde se lleva a cabo el intercambio gaseoso entre aire y sangre. ¿Sabías que el pulmón derecho es más grande que el izquierdo? Esto es porque su corazón está orientado a ese lado.

### 7. DIAFRAGMA

La entrada de aire ocurre con la contracción del diafragma (lo notas cuando inhala y crece la caja torácica). De ahí le sigue la espiración, en la que los pulmones permanecen en reposo.



## 6. PULMONES

Igual que tú, también tiene dos en la cavidad torácica: izquierdo y derecho, que se encargan del intercambio gaseoso. Son como esponjas cubiertas por una capa llamada pleura y son elásticos. El pulmón derecho tiene cuatro lóbulos (cranial, caudal, accesorio y medio) y el izquierdo sólo los tres primeros. Aunque son súper importantes, únicamente pesan el 1% del peso corporal de tu gato.

## 3. LARINGE

Es una válvula (llave que abre y cierra) que regula el aire que pasa entre la faringe y la tráquea. Pero en tu mi-chi tiene además otra función: sirve para maúlle y te "hable", ya que en uno de sus pliegues se encuentran las cuerdas vocales.

## 1. CAVIDAD NASAL

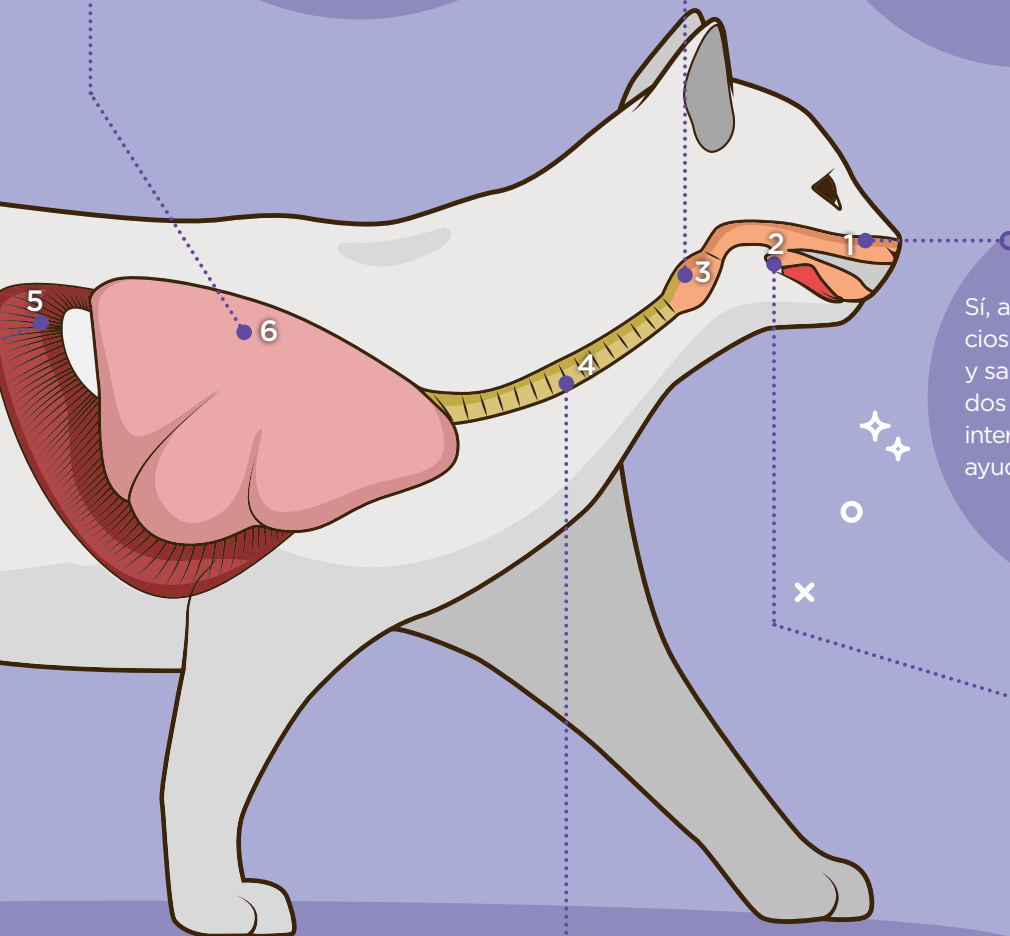
Sí, adivinaste: son los dos orificios de la nariz por donde entra y sale el aire, que están separados por el tabique nasal. En su interior está la mucosa nasal que ayuda a filtrar el aire y mantiene humedecida la nariz.

## 2. FARINGE

Este órgano musculoso está detrás del paladar y conecta la cavidad nasal y la laringe, para que el aire no se vaya por otro lado. También se une con el esófago y actúa para dirigir los alimentos.

## 4. TRÁQUEA

Esta especie de tubo anillado flexible, elástico y alargado de unos 8 cm, recorre el cuello siguiendo a la laringe. Y entra al tórax en donde se divide en los bronquios, izquierdo y derecho.





# BÁSICOS DE LA ALIMENTACIÓN FELINA

Esther Garcilita

YouTube: La Gatería TV

LaGateríaMX

@lagateriamx

@lagateriamx

Una de las dudas más comunes de los tutores de felinos es qué darles de comer. Sin ser veterinaria, con el paso de los años al lado de muchos gatos, he aprendido que hay alimentos que ayudan a su salud y otros que no.

Contrario a los perros, que son más bien omnívoros, los gatos son carnívoros estrictos. ¡Seguro te ha llevado algunos de sus snacks favoritos como regalo! Al menos alguna cucaracha o lagartija como demostración del amor profundo que te tiene.

En la actualidad la opción más práctica para un *cat lover* son las croquetas. Como las hay de calidades y precios muy variables, elige las que contengan más proteína y lo menos posible de granos y cereales. Cuando me preguntan qué debe comer un michi, mi respuesta siempre es: "la mejor comida que le puedas pagar".

## ALIMENTO DE CALIDAD

Los alimentos de venta en clínicas veterinarias siempre serán una opción más saludable para tu amigo felino y, aunque son más caros, te evitarán malos ratos, visitas al veterinario y alargarán su vida.

Nuevas corrientes veterinarias recomiendan fuertemente el suministro de alimento húmedo

para aumentar el consumo de agua de los gatos, y también porque es una opción menos procesada que las croquetas. Pero pon atención a su peso, pues la comida enlatada es rica en grasas y podría generarle problemas de obesidad.

A pesar del cliché de la leche y los gatos, mejor evítala. ¡No necesitan leche de vaca en sus estómagos! En todo caso puedes darle, muy de vez en cuando, un poco de leche deslactosada (esto para evitarle problemas estomacales).

Puedes premiarlo con atún o sardinas previamente pasadas por agua para disminuir su cantidad de sal. Ah, el jamón, la pechuga de pavo y los embutidos contienen demasiada sal y pueden dañar su salud.

## ¿Y SI LE DOY COMIDA CASERA?

¡Claro que puedes prepararle comida en casa!, pero no creas que las sobras de tus alimentos le darán a tu felino los nutrientes que necesita para estar sano y fuerte.

Es un cazador, así que el alimento perfecto para él es un pájaro o un ratón, no sólo la carne blandita: todas sus partes con los distintos nutrientes que aportan los órganos, músculos y huesos. Ok, si no estás dispuesto a cazar rato-





nes para alimentar a tu mejor amigo, puedes usar cualquier tipo de carne, pero no solamente carne magra y molida.

Si vas a preparar en casa la dieta de tu gato, infórmate primero. En la web [catinfo.org](http://catinfo.org), la doctora Lisa Pierson, veterinaria especializada en gatos con 30 años de experiencia, explica algunas recetas con las que puedes comenzar.

Pero si no tienes tiempo para dedicarte a la preparación de una dieta especial, el alimento comercial es la opción adecuada para ti.

#### ¿LE PUEDO DAR FRUTAS Y VERDURAS?

Sí, pero como complemento a su alimentación, jamás en sustitución de su dieta carnívora. Hay algunas que agradan a muchos gatos, como la papaya, el melón y el mango; seguramente es por su textura, ya que los gatos son incapaces de distinguir el sabor dulce.

¡No te pierdas nuestros videos y síguenos en nuestras redes!





### MVZ Ruy Baruch V. Bucio

Médico veterinario  
certificado en etología y  
bienestar animal.

Consultor privado en  
medicina del  
comportamiento de gatos

✉ mvzrui@hotmail.com  
☎ 55 2530 • 4015



### Méxicos Especialistas en Comportamiento Animal

Resolución de problemas  
conductuales

#### MVZ EMCV (EC)

Aline Ixtab Morales Estrada

#### MVZ EMCV (EC)

Alejandro Pérez Castañeda

☎ 55 6572 • 3990

📧 @etovet



### Exotic Pet Medical Center

Único Hospital Veterinario  
dedicado exclusivamente  
a mascotas exóticas

🌐 www.exoticpetmedialcenter.  
com.mx

🌐 www.hurones.com.mx

☎ 55 5534 • 1264

☎ 55 5524 • 3444

📍 Búfalo 147, Col del Valle,  
C.P 03100, Ciudad de  
México



### Hospital Veterinario de Especialidades

Servicio de Ortopedia y  
Neurología

#### AMVZ Esp.

Martha Hernández Arellano

#### MVZ Esp.

Carlos Santoscoy

📍 Facultad de Medicina  
Veterinaria y Zootecnia  
UNAM



### La Gateria

Lo nuestro son  
los gatos

🌐 www.lagateria.com

📧 @lagateriamx

📧 @lagateriamx

📧 @lagateria

📧 @lagateria.tv



### Hospital Veterinario de Especialidades en Fauna Silvestre y Etología Clínica

Servicio para animales de  
compañía no convencionales  
y fauna silvestre

Atención de problemas de  
comportamiento

🌐 clinicafaunasilvestre@  
hotmail.com

🌐 etologiaclinicafmvzunam@  
hotmail.com

☎ 55 5622 • 5942



#### MVZ

### Martha Elena Castro Guzmán

Médica de Bienestar  
Animal en el Zoológico de  
San Juan de Aragón

### Master en Etología Clínica Veterinaria

✉ ecastro.sma@gmail.com  
☎ 55 1591 • 3282



### Koncientizando por un mundo mejor, AC

Adopta, difunde, dona,  
apadrina

🌐 www.koncientizando.com.mx

📧 @koncientizando



Un mundo que dura por SIEMPRE.

### Anúnciate con nosotros

Tenemos el espacio ideal  
para tu presupuesto



Contáctanos  
y con gusto  
te atenderemos

☎ 56 1544 • 7491

☎ 55 7308 • 0296

📧 edmundo.ceja

@prototipomexico.com





## HOSPEDAJE Y ENTRENAMIENTO PARA MASCOTAS



### Nosotros lo cuidamos

En Training Camp tenemos lugar para todos



Guardería y hospedaje canino semanal o mensual, con opción a entrenamiento



### ¡El mejor lugar para tus amigos!

Tu mascota tendrá diversión garantizada y seguridad en contacto con la naturaleza Personal y atención veterinaria las **24 hrs del día.**



☎ 55 5424 • 1864



🌐 [www.workingdog.com.mx/trainingcamp/](http://www.workingdog.com.mx/trainingcamp/)



## Hospital Veterinario de Especialidades


Área de Medicina de Gatos

**MVZ Esp.**

Jesús Marín Heredia

☎ 55 5622 • 5864

📍 Facultad de Medicina Veterinaria y Zootecnia, UNAM



## Grupo Veterinario San Mat

Medicina Interna, Cirugía Tejidos Blandos, Medicina Complementaria (Flores de Bach y Homeopatía). Especialización en: Dermatología, Rehabilitación Física y Acupuntura

**MVZ**


Maritere González Lama

**MVZ**

Octavio Mejía Ponce

☎ 55 9170 • 6809 / 55 5543 • 7948

📍 Av Eugenia (Eje 5) No. 926, casi esquina Nicolás San Juan





# ANFIBIOS: EN PELIGRO DE EXTINCIÓN

Brenda A. Tinajero Jiménez  
*Exotic Pet Medical Center*




Alguna vez visitaste algún lago cuando eras niño? Y si te quedabas mirando fijamente la superficie, había pequeños animales moviéndose, parecían peces pero algunos ¿tenían patitas? Seguramente eran renacuajos, que posteriormente se transformaron en hermosas ranas.

Las ranas son anfibios, pero ¿qué son los anfibios? Son un grupo de animales con piel lisa y delicada, sin protección de escamas, plumas o pelo, tienen glándulas que producen un moco que los protege, necesitan vivir en lugares húmedos y algunos respiran por la piel. A este grupo también pertenecen los sapos, las salamandras, los tritones y las cecilias.

## SU POSIBLE EXTINCIÓN

En México ¡hay 390 especies!, muchas son endémicas, esto quiere decir que sólo se encuentran



de manera natural en nuestro país. Desafortunadamente, alrededor del 53 % están en peligro de extinción, lo que significa que la mitad de los anfibios están desapareciendo.

Esto se debe sobre todo a la deforestación, ya que al destruir su hábitat estos animales no tienen dónde vivir. Aunque no es la única razón, también influye el cambio climático, la contaminación y las enfermedades propias de los anfibios.

Pero tal vez te preguntes por qué son tan valiosos. La razón es que son muy importantes en la cadena alimenticia, no sólo como alimento para reptiles o aves, sino que a su vez se alimentan de insectos, sirviendo como un control de plagas natural.

Además, su existencia indica la calidad del daño o restauración que existe en un ecosistema, ya que son bastante sensibles a cambios ambientales como la temperatura, la frecuencia con la que llueve o la calidad del agua, por lo que su ausencia indica que las cosas no van bien en ese ambiente.

### EL AJOLOTE, ORGULLOSAMENTE MEXICANO

Aunque por fortuna no se ha reportado la extinción de algún ejemplar mexicano, muchos se encuentran en estado crítico y próximos a des-

aparecer. Quizá el más famoso y conocido en México sea el ajolote, que vive en los lagos y canales de Xochimilco.

Es célebre por su gran capacidad de regeneración, pero por desgracia es considerado dentro de las especies en peligro de extinción. Si bien existen más especies de ajolotes, algunas también se encuentran amenazadas, con peligro de desaparecer a corto plazo, mientras que con otras más se continúa trabajando para conservarlas y recuperarlas. ¿La causa de su desaparición? La contaminación en las aguas de esa alcaldía. Otros anfibios mexicanos en estas circunstancias son la rana de Moore, la rana de Tláloc, la salamandra saltarina negra. Tristemente a ellas se suman muchas otras especies en el mundo, ya que este problema no sólo sucede aquí, sino que es a nivel mundial.

Para evitar su extinción se deben hacer investigaciones acerca de qué ejemplares requieren una protección inmediata y con esto tener una mejor estrategia de conservación. Pero esto no sólo es tarea de los investigadores, todos podemos participar: siendo responsables con el ambiente, ahorrando agua, generando menos basura y un sinnúmero de actividades más.





## ¿QUÉ NO DEBO DARLE?

MVZ Miguel Ángel de la Torre S.

[www.hurones.com.mx](http://www.hurones.com.mx)

[hurones@hurones.com.mx](mailto:hurones@hurones.com.mx)

La convivencia con los hurones es tan gratificante que podemos confundir tenerles gran amor con malcriarlos, por eso es importante que el tuyo tenga ciertos límites:

**En su espacio:** suelen disfrutar mucho explorar, lo que los lleva a meterse fácilmente en problemas. Desde el inicio identifica una zona en casa “a prueba de hurones”: sin espacios reducidos donde se atore, sin gomas que pueda tragar y sin objetos con los que se llegue a lastimar. No olvides que la libertad excesiva puede poner en riesgo la vida de tu peludo.

**En su alimentación:** limita al máximo los carbohidratos. Esto incluye al chocolate, dulces, refrescos, galletas, pan y pasteles. No son necesarios en su dieta y pueden hacer grandes estragos en su salud.

**En sus juguetes:** evita todos los de goma o hule suave, con partes desprendibles o peluches fáciles de romper. Les encanta comérselos y al no digerirlos, terminan en el veterinario por un gran problema de obstrucción.

¡Sigue estos tips y disfruta de un hurón sano por años!



# ¿TODOS LOS **LOROS** APRENDEN A IMITAR PALABRAS?

MVZ Laura Martínez León

Exotic Pet Medical Center

✉ info@exoticpetmedicalcenter.com.mx

**E**s un hecho: los loros no tienen cuerdas vocales. Pero ¿cómo repiten o imitan sonidos o palabras? Lo hacen gracias al paso del aire por la siringe. La mayoría puede hacerlo, pero necesitas tener mucha paciencia y ofrecer a tu amiguito un buen estímulo positivo o premios suculentos.

La especie más parlanchina que imita un montón de sonidos, palabras y hasta frases, es el loro gris africano, de inteligencia comparable a la de un niño de cuatro años.

El loro ecléctico, aparte de ser distinguido por sus vibrantes colores, tiene una capacidad más que aceptable para decir algunas palabras; pronuncia muy bien y es capaz de asociar palabras y significados.

**¿Qué hay de las aves pequeñitas?** Está el periquito australiano, y aunque no se le da muy bien eso de imitar tantas palabras, es gran imitador de sonidos y muy sociable.

Y están los loros amazónicos, bastante extrovertidos y temperamentales con una gran capacidad para vocalizar palabras, incluso frases o canciones que aprenden del radio o la TV.





# MI CONEJITA VA A SER MAMÁ

MVZ Thalía Rojas  
Exotic Pet Medical Center  
✉ info@exoticpetmedicalcenter.com.mx

**N**o es nada raro que al comprar un conejo resulta que es hembra... y espera bebés. El motivo es que los conejos tienen un desarrollo muy precoz y a muy temprana edad pueden tener crías.

Si este es tu caso, consigue el contacto de un veterinario especialista en pequeñas especies (y en estos temas). Entre los consejos que te dará están los siguientes:

- Proporcióname material para hacer el nido donde tendrá a sus gazapos (bebés): paja, tela en trozos (¡que no se deshilache!), y una caja de cartón o madera, acorde a su tamaño.
- Debe estar lo menos estresada posible: evítale ruidos fuertes, movimientos bruscos (de preferencia, no la cargues) y cambios de temperatura.
- Es súper importante que los gazapos no sean molestados o tocados por lo menos sus primeras dos semanas de vida, ya que si mamá coneja detecta un olor extraño en ellos, ¡puede dejar de cuidarlos!, e incluso fallecerán.

Finalmente, pueden nacer muchos conejitos. Búscalos con antelación buenos hogares y esteriliza a tu *bunny*.



petbac®

¿YA CONOCES LOS  
NUEVOS SHAMPOOS  
DE PETBAC®?

PARA PERROS  
DE RAZA HUSKY  
Y POMERANIA

ELABORADOS CON  
INGREDIENTES  
NATURALES QUE  
HUMECTAN E HIDRATAN  
LA PIEL

SÓLO APLICA SOBRE  
EL PELO HUMEDO

FROTA,  
ENJUAGA Y...

CON EXTRACTO  
DE AVENA

CON EXTRACTO  
DE ALGODÓN



AROMA  
MENTA

AROMA  
FRUITIFRESH

**WOW!**  
PELATE SUAVE,  
BRILLANTE Y  
AROMA AGRADABLE

DE VENTA EN CLÍNICAS VETERINARIAS, MASKOTA, PETS Y TIENDAS ESPECIALIZADAS DE MASCOTAS.

[www.gvpharma.mx](http://www.gvpharma.mx)

[facturacion@gvpharma.mx](mailto:facturacion@gvpharma.mx)

Tel.: (55) 2595 1440

 **GV Pharma**  
Salud Animal



@GVOFICIALMX  
@PETBACOFICIALMX



Eukanuba  
**ACTIV** *ANYWHERE*

INCREMENTA  
EL RENDIMIENTO  
DE TU PERRO  
CON LA NUTRICIÓN  
EUKANUBA®



Encuentra ideas para ejercicios  
en casa con

**#ACTIVanywhere.**