

CAT'S

LIFE

'cause we are CAT PEOPLE

Alerta roja en
el ARENERO

NUEVA KAREN
de planta

Gatos
que aman
las flores





2

ETOLOGÍA

Karen añadida



6

CAT CARE

¿Sangre en la orina?



28

CAT DETECTIVE

Gatos y fauna silvestre



32

TRENDY

Fygonieve de mango



DIRECTORIO

DIRECTORES GENERALES

MVZ Esaú Pérez Herrera
MVZ Brenda Calderón Kundig

Publicidad
Edmundo Ceja

Asesora Comercial
Lourdes Rodríguez

Content Manager Digital
Wendolin Romero Ramírez

Staff Técnico
Gabriela Castrejón González
Jonathan Soto González
Salvador Téllez-Girón

Suscripciones y comentarios
petslifemx@gmail.com

Contacto
petslife.com.mx
55 5424 1864 / 55 5848 1011

Servicios Profesionales Externos

Legal
Mariana Martínez Bastidas

Director Editorial

Francisco Colmenares Prado

Coordinadora Editorial

María Isabel O. Martínez Vargas

Directora de Arte y Diseño

Ma. Teresa Zúñiga Robles

Arte y Diseño

Cynthia Marlene Camacho Hernández

Fotografía y Edición Fotográfica

Nizaguiee Hidalgo Hernández
Shutterstock

Portada

Shutterstock

Comité Editorial

MVZ Claudia Edwards Patiño, MVZ Elizardo Valadez, Lic Esther Garcilita, MVZ Humberto Morales, MVZ Itzcóatl Maldonado, Lic Magaly Garibay Sánchez, MVZ Martha Hernández, MVZ Octavio Mejía, MVZ Ylenia Márquez.

Colaboradores

Alma Morell
Claudia Edwards Patiño
Daniel Ivan May
Francisco Colmenares Prado
Fygo The Cat
María Isabel O. Martínez Vargas
Verónica Estrada Gil

Impresión

Comercializadora y Servicios
Roma 73, S.A. de C.V.
Blvd. Barrio de Guadalupe,
México, C.P. 37289

Cat's Life Marzo 2024. Editor responsable: Esaú Pérez Herrera. Número de Certificado de reserva otorgada por el Instituto Nacional del Derecho de Autor: en Trámite. Número de certificado de Licitud de Título: en Trámite. Número de certificado de Licitud de Contenido: en Trámite. Esta es una publicación de PROTOTIPO K9 MEXICO, S.A. de C.V. Domicilio de la publicación: Av. Margaritas, No. 170-A, Col. San Miguel Topilejo, Alcaldía Tlalpan, CDMX, México, C.P. 14500. Impresión: Comercializadora y Servicios Roma 73, S.A. de C.V., Blvd. Barrio de Guadalupe, México, C.P. 37289.

QUEDA PROHIBIDA LA REPRODUCCIÓN PARCIAL O TOTAL SIN AUTORIZACIÓN ESCRITA POR PARTE DEL EDITOR. EL CONTENIDO DE LOS ARTÍCULOS ES ÚNICAMENTE RESPONSABILIDAD DEL AUTOR, PROTOTIPO MÉXICO S.A. DE C.V. NO SE HACE RESPONSABLE DE LA INFORMACIÓN CONTENIDA EN LOS ANUNCIOS COMERCIALES Y/O NO COMERCIALES.

TEST DE INTELIGENCIA

Toda la cultura pop que rodea a los gatos está basada en hechos reales, aunque en muchos casos se toma sólo una versión del *ser gato*, obviamente la que más convenga al chiste o argumento.

¿Que son malvados? En realidad es que cuando ven a otros sufrir un daño sin inmutarse, es porque su gran inteligencia los protege de esa misma amenaza sufrida por el otro, pasando desapercibidos.

¿Solitarios? Se adaptan maravillosamente a vivir en grupo, pero son inteligentes y no dependen de esa compañía para ser felices.

¿Calculadores? Inteligencia en pleno antes de cada movimiento. ¿Quieren dominarnos? Son tan inteligentes que ya lo hacen pero no presumen. ¿Fríos? Inteligencia para demostrar calidez solo a quien la merece.

Sí, lo entendiste, cada rasgo de su personalidad asombrosa es, en realidad, producto de una inteligencia superior.

Y como son tan inteligentes, tú tienes que serlo más, para anticipar sus problemas y necesidades. Sabemos que eres su asistente, pero el asistente digno, es tan inteligente como el líder, como Alfred con el Caballero de la Noche.

Y nuestro gato nos pide que ya cerremos esta editorial y regresemos a verificar el *status* de sus platos de comida.

Lo más inteligente de nuestra parte es que hagamos caso, y lo más inteligente para ti es que leas todo **Cat's Life 18** sin parar.

Paco Colmenares, Isabel Martínez
Los Editores



Cat's Life tiene la misión de informarte mientras te muestra imágenes espectaculares del mundo animal. Nuestro material gráfico proviene de colecciones privadas y bancos de imágenes cuyas fotografías son tomadas en ambientes seguros y controlados. Nunca dejes a tus perros sin collar, ni placa de identificación, no los pasees en lugares públicos sin correa, ni dejes salir a tus gatos a pasear libres por calles y campos, por su propio bien, y el bien de la fauna y el ecosistema.

NUEVA PERSONA... ¿BIENVENIDA?

HOGAR ESTABLE, AMBIENTE ENRIQUECIDO, GATOS FELICES... PERO CUANDO QUEREMOS SUMAR A UNA NUEVA PERSONA A ESTA ECUACIÓN, ¿QUÉ PUEDE SALIR MAL?

Dra. Claudia Edwards.
FMVZ UNAM

Incorporar un nuevo miembro a la familia es un momento emocionante, pero cuando se trata de gatos, los cambios pueden ser un desafío. A menudo están más apegados a una sola persona, por lo tanto, es crucial abordar la introducción de una nueva con sensibilidad y paciencia. Aquí hay algunos tips para hacer que esta transición sea lo más suave posible:

ESTABLECER RUTINAS:

Los gatos son animales de hábitos y rutinas. Trata de establecer rutinas lo antes posible después de la llegada de la nueva persona. Esto les proporcionará certeza y relajación en su entorno, lo que puede ayudarles a adaptarse más fácilmente.





UTILIZAR FEROMONAS

Las feromonas sintéticas, disponibles en forma de difusores o spray, pueden ayudar a crear un ambiente tranquilo y relajado para tus gatos. Colocar feromonas en áreas comunes de la casa puede reducir el estrés y la tensión, facilitando la transición para todos.



RESPETAR SU ESPACIO

La nueva persona no debe presionar a los gatos para que se hagan amigos de inmediato. Es importante permitirles espacio y tiempo para explorar y acostumbrarse a la nueva presencia en su vida.



LA PACIENCIA ES CLAVE;

DEJA QUE LOS GATOS
SE ACERQUEN
A SU PROPIO RITMO.




SOBORNAR CON PREMIOS Y JUEGO

Es importante no forzar la interacción, pero puedes empezar bien con la nueva persona mediante premios sabrosos y juego rutinario. Esto ayudará a construir una asociación positiva en la mente de los gatos y fomentará una relación gradual.

En resumen, la introducción de una nueva persona en una familia con gatos requiere delicadeza y paciencia. Establecer rutinas, utilizar feromonas, respetar el espacio del gato y fomentar asociaciones positivas son pasos clave para una transición suave y exitosa.

Con el tiempo y el cuidado adecuado, tus gatos aprenderán a aceptar este y futuros cambios.



¿Y SI QUIEN LLEGA, ES UN BEBÉ?

CLIC AQUÍ





ALERTA: **HEMATURIA** **Y SUS TRES** **PRINCIPALES CAUSAS**

LA HEMATURIA, O PRESENCIA DE SANGRE EN LA ORINA, ES UNA SEÑAL DE ALARMA PARA LOS TÚTORES DE GATOS, LA CUAL PUEDE SER EL RESULTADO DE DIVERSOS PADECIMIENTOS PRINCIPALMENTE A NIVEL DEL TRACTO URINARIO.

MVZ Verónica Estrada Gil
Clínica Doctora Cats

Los problemas en las vías urinarias se pueden originar en la parte superior (riñones y uréteres), en la parte inferior (vejiga y uretra), o en ambas. La gran mayoría de los casos que vemos en los gatos se manifiestan en la parte inferior y agrupamos estas patologías para llamarlas **enfermedades del tracto urinario inferior** o ETUIF.

Aunque existen numerosas causas de hematuria, lo más frecuente es que se trate de ETUIF, enfermedades del tracto urinario, entre las cuales destaca por frecuencia la **cistitis idiopática felina** (CIF), una afección que se caracteriza por la inflamación de la vejiga sin causa conocida.

La segunda causa de ETUIF que con mucha frecuencia cursa con hematuria es la presencia de cálculos (piedras) que se pueden alojar en cualquier parte del aparato urinario, conocida como **urolitiasis**. Esta ocasiona un daño irritativo en la mucosa, lo cual genera esta presencia de sangre.


The central text is surrounded by several stylized icons. On the left, there is a large, bean-shaped kidney stone icon and a smaller gear-like stone icon. On the right, there is a gear-like stone icon and a larger, bean-shaped kidney stone icon. The text is arranged in a vertical column, with the top part in black and the bottom part in white.

**LOS CÁLCULOS
DE *ESTRUVITA*
PUEDEN SER DISUELTOS
EN SU MAYORÍA
CON DIETAS
URINARIAS,
MIENTRAS QUE
LOS DE *OXALATO
DE CALCIO*
TENDRÁN QUE
SER REMOVIDOS
POR CIRUGÍA**

La tercera causa de hematuria en gatos jóvenes son las **infecciones de vías urinarias**. Estas infecciones son originadas por microorganismos que pueden propagarse por el torrente sanguíneo hasta los riñones (a partir de infecciones por ejemplo dentales, o desde heridas por peleas entre gatos), o bien ascienden por los uréteres desde la vejiga.

Para detectar una infección de vías urinarias se debe realizar un urocultivo con antibiograma, en donde se identifican las bacterias que la están generando, así como el antibiótico de elección para combatirlas.

HOY EN DÍA EXISTEN ARENAS COMERCIALES QUE REACCIONAN A LA PRESENCIA DE SANGRE POR MÍNIMA QUE SEA, CAMBIANDO DE COLOR, ANTICIPANDO MUCHO EL TIEMPO DE REACCIÓN



Desde luego existen otras causas menos comunes de hematuria en gatos, como traumatismos, presencia de tumores, piometra o enfermedades sistémicas como coagulopatías.

Siempre que exista sangre en la orina de un gato, aún en poca cantidad, hay que llevarlo al veterinario de inmediato, porque podría agravarse rápidamente, y muchas de las enfermedades mencionadas tienen consecuencia o secuelas si no se tratan a tiempo y de forma adecuada.

**¿PERO
Y SI NO USA
CASI EL ARENERO?
DESCUBRE LA RAZÓN
Y ACTÚA**



CLIC AQUÍ



Clínica Doctora Cats

📞 @ f doctoracats 📞 55 2684 8029



VeteriBac[®]

Salud Animal



Para sanar su herida

ESTE



BEETHOVEN,

ya se compuso.




 Solución y gel
antiséptico para sanar.





UNA DE LAS ESPECIALISTAS MÁS GENIALES FOTOGRAFIANDO ANIMALES, TE TRAE ESTOS CONSEJOS CON LOS QUE SEGURO LOGRARÁS LAS MEJORES TOMAS DE TU FAMILIA FELINA.

Alma Morell



COMPOSICIÓN.

Aprovecha los mejores elementos y rincones de tu casa para componer tu escena, un sillón, los escalones, flores, macetas, etc. Algún elemento que haga que tu foto se vea más interesante y bonita.

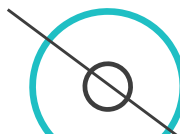
CUIDA TU LUZ.

Sin luz no hay fotografía, trata de sacar fotos de día aún al interior de casa, o dale a tu gato una fuente de luz natural o artificial, como una ventana o cerca de una lámpara. Prende varias luces en lugar de tomar las fotos con flash, ya que los gatos suelen salir con los ojos verdes por su *tapetum lucidum*, o se podrían estresar con el destello



PUNTO DE ENFOQUE.

Siempre concéntrate en su cara, de preferencia en los ojos y, si es posible, utiliza el modo *ráfaga* en tu celular para tomar varias fotos rápidamente, la gran mayoría de los celulares ya tienen esa opción.





ALTURA.

Ponte siempre al nivel del gato, es decir, agáchate, siéntate o acuéstate en el suelo para bajar así la cámara de tu celular y captar el mejor ángulo.

**BUSCA
OPCIONES
DESCARGABLES,
ES DECIR,**

**AÑADIDURAS
PARA TU CÁMARA
QUE SE BAJAN GRATIS**



SOBÓRNALOS.

Si quieres una buena foto tienes que pagar por ella, ¿o creías que era gratis captar tanta belleza? Si quieres que tu gato esté feliz durante las fotos, usa sus premios permitidos para sobornarlos y llamar su atención para que mire a la cámara.



PONLOS GUAPOS.

Aprovecha sobre todo los días que le diste rutina de limpieza. Aunque sabemos que siempre están *purrfectos*, aunque aún no se den su baño, un cepillado siempre ayuda a que su pelo no se vea opaco.



PACIENCIA.

Ni el gato más inteligente entiende qué es una fotografía, y es muy probable que se mueva constantemente, así que ten mucha paciencia e intenta la mejor foto varias veces, verás que el resultado valdrá la pena.



NO OLVIDES DIVERTIRTE.

Aprovecha los momentos de juego o de mejor humor, lo más importante es que tu gato vea las fotos como algo agradable y que cada que vea tu celular lo asocie con diversión y caricias, ¡así que diviértanse juntos!



**ELLA ES
ALMA MORELL,
LA ARTISTA
CON UNA CÁMARA.**

CLIC AQUÍ





LA IMPORTANCIA de la **LIMPIEZA DENTAL EN CASA**

LOS PILARES MÁS IMPORTANTES PARA LA TENENCIA RESPONSABLE PROVIENEN DE LA MEDICINA PREVENTIVA Y UNO DE ESTOS, SE RELACIONA AL CUIDADO DENTAL DE NUESTRAS MASCOTAS EN CASA.

MVZ Esp. MCPG Fausto Reyes Delgado
Hospital Veterinario UNAM-BANFIELD
servicioalcliente@banfield.com

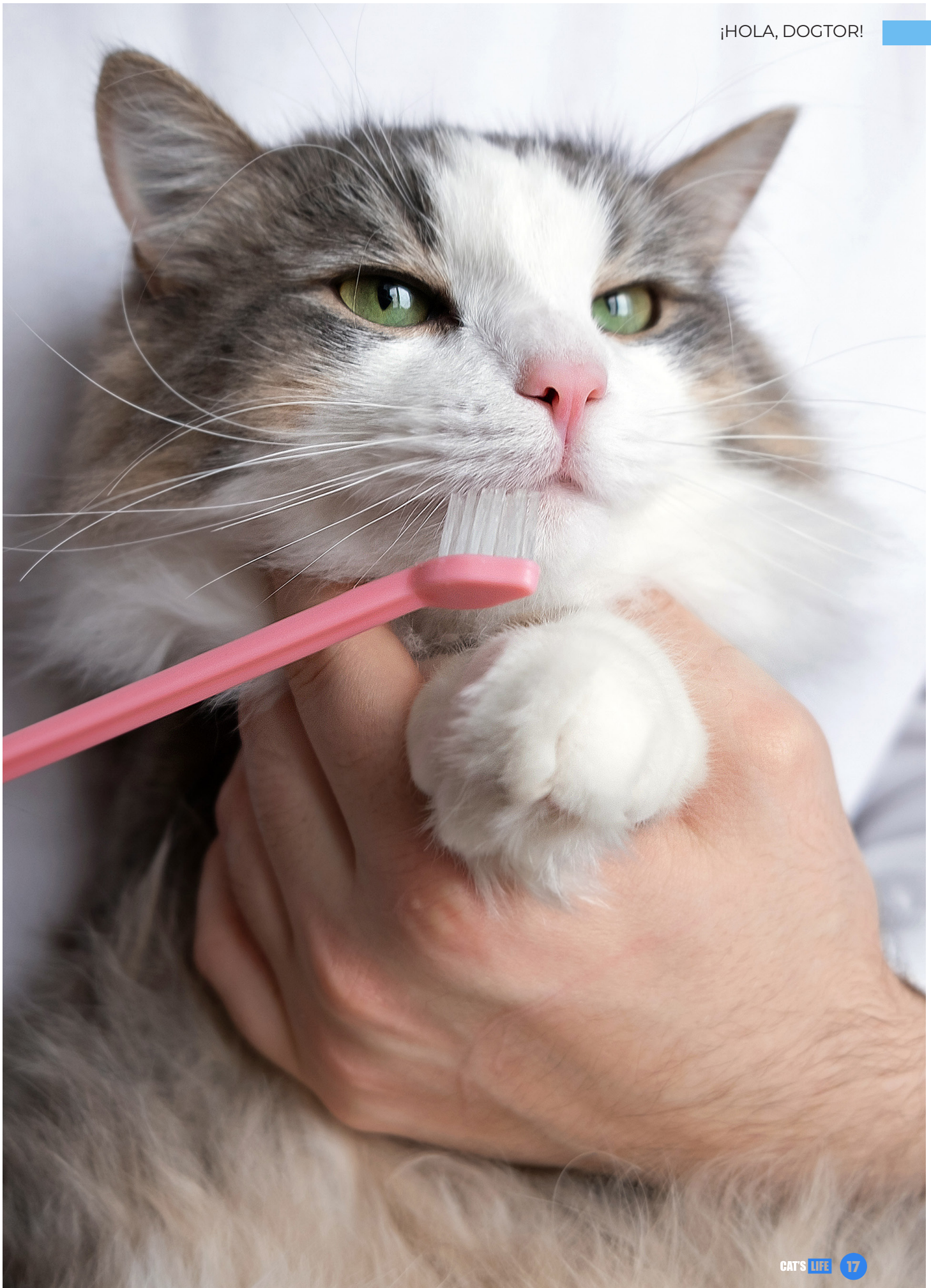
Por muchos años el cuidado e higiene de la cavidad oral, principalmente los dientes, presentaba poca atención por parte de los médicos veterinarios, como de las familias en casa.

En el caso de nuestras mascotas, al igual que en los humanos, inician con una dentición de tipo temporal o caduca (los llamados dientes de leche) y posteriormente, son cambiados por una dentadura permanente, que los acompañará toda su vida, siempre y cuando,

no haya problemas que afecten directamente los tejidos de soporte del diente con el alveolo dental.

LA ENFERMEDAD DENTAL MÁS COMÚN EN ADULTOS ES LA PERIODONTITIS

o enfermedad periodontal, en la que el factor más importante para su presentación, es la falta de higiene recurrente.





En el microambiente de los dientes hay una estructura que se produce de forma continua llamada placa dentobacteriana. Es una película que se asienta en la unión del diente con la encía, que está formada por saliva, bacterias, células de la cavidad oral y restos de alimento. Esta placa al acumularse, favorece la inflamación de la encía y de las estructuras que rodean al diente, provocando la retracción de las encías y favoreciendo el aflojamiento de las piezas dentales.

ADEMÁS DEL RIESGO DE PERDER MUELAS, COLMILLOS E INCISIVOS, LAS BACTERIAS OCASIONAN MAL OLOR, Y EN ALGUNOS CASOS, AFECTAN ÓRGANOS DISTANTES COMO EL CORAZÓN, PULMONES, HÍGADO Y RIÑONES.

Con esta información sobre qué pasa con las mascotas si no se limpian los dientes, es importante considerar realizar la limpieza dental en casa de manera frecuente. Sobre la pasta dental, siempre utiliza una de uso veterinario, ya que la de humanos, contiene una alta concentración de flúor que ocasiona problemas digestivos graves en nuestros animales.

Su médico veterinario será el encargado de enseñarte cómo realizar el proceso de entrenamiento y así, lograr un mejor cuidado de nuestra mascota tanto en su higiene, como en su medicina preventiva, evitando pérdida de piezas dentales, mal olor y problemas en órganos internos.

**¡NO LO DEJES PARA EL OTRO MES!
UNA REVISIÓN GENERAL A TIEMPO, PUEDE PREVENIR PROBLEMAS GRAVES.**

CLIC AQUÍ





Desde el **MÁS** tranquilo
hasta el **MÁS** curioso
todos merecen nuestro amor y cuidado.

En Banfield lo sabemos mejor que nadie ya que desde hace más de 15 años continuamos llevando salud y bienestar a las mascotas de México.

Nuestros **Planes de Bienestar Banfield®** son los paquetes de servicios en Medicina Preventiva más accesibles para que tu mascota disfrute de una vida más prolongada, sana y feliz.

TODOS NUESTROS PLANES INCLUYEN¹:

- ★ Consultas **SIN COSTO** por 1 año
- ★ Vacunación anual
- ★ Check Ups con pruebas y análisis de laboratorio
- ★ Desparasitación
- ★ Esterilización
- ★ Limpieza dental profesional
- ★ Asesoría nutricional
- ★ Descuentos en otros servicios

1. Los servicios pueden variar dependiendo del plan contratado.
2. Aplican restricciones, para conocer más visita www.banfield.com.mx/condiciones

¡RECUERDA QUE NUESTRAS MASCOTAS ENVEJECEN MÁS RÁPIDO QUE NOSOTROS!

Por eso es muy importante revisar su condición de salud al menos **2 veces al año**.

Al presentar este anuncio, recibe **UNA CONSULTA GRATIS** para tu mascota y si contratas un **Plan de Bienestar Banfield®** la cuota de inscripción **NO TIENE COSTO²**.

Sólo llama al **55 5658 6080** para agendar una cita y cuando lleves a tu mascota entrega este anuncio en la Recepción.

Te invitamos a que nos visites **HOY MISMO**, nos encantará colaborar contigo en el cuidado de tu mejor amigo.

Síguenos como BanfieldMexico en:



55 5658 6080
banfield.com.mx



Hospital Veterinario
UNAM-Banfield



Av. Antonio Delfín Madrigal S/N, Col. Cd. Universitaria,
Coyoacán, CP 04510 México CDMX, junto al metro
Universidad y a un costado del Bicipuma.



CAT'S

'cause we are **CAT PEOPLE**

La relación de los gatos y la flora es intrínseca desde hace milenios. Antes eran su aliada para camuflarse en ambientes silvestres, hoy como parte de su entorno visual, parecen no olvidar el gusto por pasear entre flores y hierba, esconderse y jugar con sus puntas. Nuestra responsabilidad radica en enriquecer el entorno así, pero sin riesgos.

LAS FLORES DE MI REINO

PROPORCIONAR UN ENTORNO ENRIQUECIDO CON PLANTAS Y FLORES ES FUNDAMENTAL PARA EL BIENESTAR Y LA SALUD MENTAL DE NUESTROS AMIGOS FELINOS.

Paco Colmenares
Director Editorial

Los gatos son criaturas curiosas y exploradoras por naturaleza, y ofrecerles un ambiente lleno de vegetación no solo estimula su instinto de caza y juego, sino que también les brinda un refugio tranquilo y reconfortante.

Sin embargo, es importante tener en cuenta que **no todas las plantas son seguras** para los gatos. Muchas plantas y flores comunes en nuestros hogares pueden resultar tóxicas para los felinos si son ingeridas, lo que podría ocasionar desde malestar gastrointestinal hasta problemas más graves e incluso la muerte en casos extremos.



Por lo tanto, al proporcionar un ambiente con plantas y flores para los gatos, es crucial tomar precauciones y verificar que todas las plantas sean seguras para ellos. Algunas plantas no tóxicas que son seguras para los gatos incluyen las rosas, margaritas y girasoles, la hierba gatera, la lavanda, la menta, la hierba de trigo y la mayoría de las variedades de helechos.

**LOS HELECHOS,
POR SU FORMA, CAÍDA
Y MULTIPLICIDAD
DE HOJITAS,
PARECEN LLAMARLES
MUCHO LA ATENCIÓN
PARA MORDERLAS.
SÍ, GARFIELD
ESTÁ BASADO
EN LA VIDA REAL.**



PLANTAS TÓXICAS Y PELIGROSAS

Además, es importante educarse sobre las plantas tóxicas comunes y evitar tenerlas en casa o en áreas a las que los gatos tengan acceso. Entre las más importantes, por comunes o por ser tan vistosas que muchas personas las queremos en casa o jardines, están **los lirios, las violetas, los tulipanes, los crisantemos** y, en diciembre, la **nochebuena**.

Entre las plantas de interior, es común la llamada **teléfono** o **hiedra del diablo** (en general las hiedras) y **el aloe vera**, **o sábila**, así como los **ficus**, **azaleas**, **begonias**, y para quienes tienen jardines o espacios más grandes, las **orejas de elefante** y **el eucalipto**, árbol invasor por cierto, muy común en la Ciudad de México por una antigua negligencia e idea.

Con la precaución adecuada y la selección cuidadosa de plantas, podemos disfrutar de la belleza de la naturaleza en nuestro hogar sin comprometer la seguridad y el bienestar de nuestros amigos felinos.



Y CON LOS PASTOS,
ES MUY,
FÁCIL
EN ESTOS TIEMPOS

CLIC AQUÍ





kisha

Los
reyes
del hogar



kisha.mx



Porque más que una mascota, son los miembros más importantes de tu familia. Desarrollado para cumplir con el exigente paladar de nuestros reyes, GrandPET Kisha® Cuenta con una exquisita receta de sabores del mar:

SALMÓN, CAMARON Y ALGA MARINA



EL ENORME RIESGO DE LA VIDA EN LA JUNGLA

NO SOLO EL AMAZONAS ES UNA SELVA SALVAJE Y TERRORÍFICA. SI ERES UN GATO DOMÉSTICO, CUALQUIER ESCENARIO EXTERIOR PUEDE SER ASÍ DE PELIGROSO.

Redacción Cat's Life,
con la colaboración de MVZ Daniel Iván May

Los gatos son animales curiosos por naturaleza y muchos propietarios confunden la necesidad de dar rienda suelta a esta curiosidad, permitiéndoles explorar el mundo exterior.

Sin embargo, esta práctica puede acarrear una serie de riesgos significativos, especialmente cuando se trata de encuentros con otros animales domésticos y de la fauna silvestre. Aunque puede parecer que los gatos son cazadores expertos, su encuentro con especies silvestres puede desencadenar una serie de problemas tanto para el gato como para el ecosistema local.

A decir del médico veterinario Daniel Iván May, especialista en atención a gatos con vasta experiencia en lesiones y emergencia, estos son los riesgos cuando salen de casa.





LESIONES POR PELEAS:

Cuando los gatos se encuentran con otros gatos, perros, o animales salvajes como mapaches, zorros y coyotes, pueden desencadenar enfrentamientos peligrosos. Estas peleas resultan en lesiones graves para el gato, incluyendo mordeduras y arañazos.

EXPOSICIÓN A ENFERMEDADES:

Cualquier pequeña lesión es suficiente para infectarse de alguna enfermedad, siendo las más frecuentes, y tristemente las más letales, el virus de la leucemia viral felina (FeLV) y el virus de la inmunodeficiencia felina (FIV).

**EN MÉXICO,
INCLUSO EN ZONAS URBANAS,
HAY UNA GRAN CANTIDAD
DE ANIMALES SILVESTRES
QUE NO VEMOS MUCHO,
PERO LOS GATOS
ENCUENTRAN CON FACILIDAD,
COMO SERPIENTES, CACOMIXTLES,
AVES RAPACES, TLACUACHES
O TEJONES.**



Incluso si tu gato no es propenso a pelear, y solo huye cuando ve el peligro, el riesgo de que en esa huida sufra un accidente es muy alto. Lo más común es atender atropellamientos y fracturas producto de esa situación.

Además no podemos dejar de lado el riesgo en la fauna silvestre, pues los gatos domésticos son depredadores naturales y pueden tener un impacto devastador en la población de aves, roedores y otros pequeños mamíferos, pueden propagar enfermedades a las poblaciones de animales salvajes, lo que puede desencadenar brotes y afectar la salud de todo un ecosistema y ocasionan el desplazamiento de especies nativas, lo que altera los patrones de comportamiento y la distribución de la fauna silvestre en general.

**FELINOS EN CASA,
LA CAMPAÑA EDUCATIVA WEB
QUE CONCIENTIZA SOBRE LOS RIESGOS
DE DEJARLOS SALIR, Y COMO EVITARLO.**

CLIC AQUÍ



CAT'S LIFE

'cause we are CAT PEOPLE

¡Tienes que
SER PARTE
de la **COMUNIDAD FELINA**
MÁS EXPERTA!

Orgullosas protectoras y celosos vigilantes
del animal más *purrfecto* del mundo.




REDES SOCIALES

@catslifemexico



PUBLICACIONES DIGITALES



EVENTOS

¡NO TE LOS PUEDES PERDER!

¡Fygonieve! DE MANGO

Fygo the Cat

Para esta temporada de calorón, les traigo una rica, deliciosa y refrescante receta de nieve de mango. Tan fácil, que hasta el error del Karen Macho de pagar la luz en KFC y comprar *kentushi* en la CFE, no me detuvo para traérselas.

**-¡FYGOOOO,
YA TE DIJE
QUE TODA LA CALLE
SE QUEDÓ
SIN LUZ!**



NECESITAMOS:


- 1 kilo de mango
- 1/2 taza de azúcar
- 1/2 taza de agua
- 3 cucharadas de limón
- 5 cucharadas de dulce en polvo enchilado y acidulado
- 1 cucharada de salsa en polvo
- Mangomitas o mango deshidratado enchilado

Opcional: Y una camisita muy fresca para estos calorones.



MICHINOTA:

Los golpecitos al mango son necesarios para relajarlo y que no nos rompa las aspas de la *licuadora*.



PASO 1:

Con ayuda de un Karen adulto (yo lo hago, porque ya soy grande, ya tengo 3), lavamos, pelamos y cortamos en cubitos los manguitos. Ponemos los cubitos de manguito en un recipiente o bolsita bien tapados para que no agarren sabor a refri, iporque ese sabor Sí existe, y *wuáchatelaaaaas!*

PASO 2:

Cuando el Karen Macho haya pagado la luz, nos vamos al Himalaya a congelar nuestro manguito y de paso ver si la Karen no dejó unos *chocololes* o *unlulubulu* que le podamos vender al Karen Macho.

PASO 3:

Cuando vea que ya el manguito está agarrando consistencia de tabique, en una ollita ponemos el *awüita* y el azúcar, y empezamos a mezclar a fuego medio violento, hasta desintegrarla y crear un jarabe tan dulce como su michi de confianza.

PASO 4:

Cuando de su primer hervor apagamos y lo ponemos a enfriar. *No lo vaya a probar, se le va a quemar la buchaca, ya me pasó.*

PASO 5:

Sacamos el manguito del congelador, le damos unos cuantos golpecitos para aflojarlo y lo ponemos en la licuadora. Le agregamos a la licuadora el juguito de limón y 3/4 de taza del jarabe que hicimos.

PASO 6:

Le damos en turbo *michipotencia* a la *licuatodo*, hasta crear un purecito de manguito.

PASO 7:

En un recipiente revolvemos el *mini Maikol* y el polvito *zona arqueológica de Veracruz*.

PASO 8:

En un recipiente que soporte las temperaturas más bajas que el corazón de tu ex, ponemos un poquito de purecito de manguito. Si decidió arriesgarse como los valientes y ponerle su chilito de sabor, enseguida le ponemos una capita delgada del mix de polvito y continuamos haciendo las capas hasta terminarnos nuestro puré de manguito relajado y mix de polvitos.

PASO 9:

Lo llevamos al Himalaya y rezamos por que no se vaya la luz de nuevo.

PASO 10:

Transcurrido un mínimo de 5 horas con luz continua, la nieve ya está congelada y la podemos sacar del Himalaya... ¡y listoooo!, tenemos una rica, refrescante y deliciosa nieve de manguito enchilado.



MICHINOTA:

Este pasó es opcional, no es necesario que le agregue chilito a la nieve, pero lo invito a que lo haga, ¿qué puede salir mal?



LOS TQMUCHOTOTE.
Baiiiiiis

PARA ESTA
Y MÁS RECETAS,
NO DEJES DE SEGUIR


CLIC AQUÍ



AL CHEF FELINO
MÁS ENCANTADOR
DE LA TIERRA Y THUNDERA

Detrás de cada **PERRON**[®] Nutrición que se nota hay una gran nutrición



Busca tu distribuidor
más cercano en croquetasperron.com.mx 
sección **ENCUÉTRANOS**

   [croquetasperron](http://croquetasperron.com)





El BIENESTAR comienza con FELIWAY Feromonas de felicidad para gatos

Convierte tu hogar en un reino de felicidad gatuna. Feliway es el aliado perfecto para que tu gato reine en todo su esplendor.

¡Feliway, Porque Tu Gato Merece Ser el Rey de su Castillo!

